R A P O R T
privind executarea bugetului de stat
pe anul 2016

CUPRINSUL

Raportului privind executarea bugetului de stat pe anul 2016

Sumar executiv 4

I. Evoluţii macroeconomice ale economiei naţionale în anul 2016 8

II. Implementarea măsurilor de politici bugetar-fiscale 10

III. Executarea bugetului public naţional 14

1. Realizarea părţii de venituri a bugetului public naţional, inclusiv pe componente 15

2. Executarea părţii de cheltuieli a bugetului public naţional, inclusiv pe componente 26

3. Soldul bugetar al bugetului public naţional (deficit /excendent şi sursele de finanţare), inclusiv pe componente 28

4. Datoria sectorului public 29

5. Datorii interne ale instituţiilor finanţate de la bugetului public naţional 30

IV. Executarea bugetului de stat 31

A. Veniturile bugetului de stat 31

B. Cheltuielile bugetului de stat 39

C. Datoria de stat şi serviciul acesteia 43

D. Soldul bugetar al bugetului de stat 45

E. Cheltuielile în cadrul grupelor funcţionale principale 47

1. Servicii de stat cu destinaţie generală 47

2. Apărare naţională 49

3. Ordine publică şi seciritate naţională 50

4. Servicii în domeniul economiei 51

5. Protecţia mediului 53

6. Gospodăria de locuinţe şi gospodăria serviciilor comunale 54

7. Ocrotirea sănătăţii 56

8. Cultură, sport, tineret, culte şi odihnă 60

9. Învăţământ 62

10. Protecţie socială 65

F. Transferurile către bugetele locale 70

G. Descrierea bilanţului contabil al bugetului de stat 71

H. Creanţele şi datoriile instituţiilor finanţate de la bugetul de stat 71

I. Implementarea recomandărilor şi executarea cerinţelor din hotărârea precedentă a Curţii de Conturi 73

Anexa nr.1 74

Anexa nr.2 75

Anexa nr.3 76

Anexa nr.4 77

Anexa nr.5 79

Anexa nr.6 80

Anexa nr.7 81

Anexa nr.8 82

Sumar executiv

Evoluțiile în anul 2016

După recesiunea din 2015, în anul 2016 ***economia*** Moldovei a dat unele semne de revigorare în mare parte datorită creșterii înregistrate în sectorul agricol și recuperarea după seceta din 2015. Aceasta a contribuit și la o ușoară ameliorare a comerțului exterior. Totodată, economia a rămas vulnerabilă și dependentă de mai mulți factori interni și externi, în urma cărora activitatea sectorului industrial a stagnat, iar investițiile s-au diminuat semnificativ.

Politica monetară a Băncii Naționale a Moldovei (BNM) a condus la diminuarea ratei inflației și deprecierii neînsemnate a valutei naționale.

Indicatorii sociali s-au îmbunătățit: veniturile populației și salariul mediu lunar au crescut ușor, iar numărul șomerilor s-a micșorat. În aceste condiții, produsul intern brut a crescut față de anul 2015 cu 4,1% (în prețuri comparabile).

Politica bugetar-fiscală în anul 2016 a fost îndreptată spre consolidarea bugetului. Implementarea măsurilor ferme de către Guvern în ce privește consolidarea bugetului au condus la semnarea în noiembrie 2016 a Acordului privind politicile financiare și economice cu FMI. Urmare a acestui fapt, a fost deblocată finanțarea externă din partea partenerilor de dezvoltare ai RM.

Întreprinderea măsurilor decisive și rapide a contribuit la depășirea unei situații critice pentru țară. Astfel, se poate constata că în anul 2016, datorită eficienței Guvernului, majorității parlamentare, Băncii Naționale a Moldovei și altor autorități a fost depășită criza, iar economia a fost readusă în zona de creștere.

Contextul general în care s-a executat bugetul de stat în anul 2016

➢ Pe parcursul primelor 6 luni ale anului, s-a executat un buget provizoriu, dat fiind aprobarea Legii bugetului de stat la mijloc de an bugetar (01.07.2016). Asupra nerespectării termenilor de elaborare și aprobare a Legii bugetului de stat a influențat instabilitatea politică, precum și necesitatea consultării indicatorilor cu partenerii de dezvoltare.

➢ „Stoparea bruscă" a finanțării externe din partea donatorilor care a durat din anul 2015 până în august 2016, a condus la întreprinderea rapidă a acțiunilor din partea Guvernului prin alinierea cheltuielilor la scăderea resurselor disponibile. Cheltuielile au fost prioritizate și reduse în mod semnificativ, cel mai vizibil în cheltuielile capitale.

➢ Majorarea considerabilă a ratele de dobândă pe piața internă a valorilor mobiliare de stat (VMS) în anul 2015, a avut un impact considerabil asupra cheltuielilor privind dobânzile aferente datoriei de stat interne în 2016. Astfel, la începutul anului 2016, Ministerul Finanțelor emitea VMS la rata de cca 26%. În rezultatul acțiunilor coordonate cu BNM, ratele au ajuns la 6,3% în luna decembrie.

➢ În prezent, piața VMS nu este suficient de dezvoltată pentru a permite crearea unei structuri a portofoliului datoriei de stat interne cu riscuri reduse, care să poată fi o alternativă finanțării externe.

Bugetul public național

Evoluția bugetului public național, 2015-2016, mlrd.lei

Indicatorii	Executat		% în Structura		% în PIB	
	2015*	2016	2015	2016	2015*	2016
PIB	**122,6**	**134,5**	**x**	**x**	**x**	**x**
Venituri						
BPN, *incl.:****	**43,7**	**46,0**	**100,0%**	**100,0%**	**35,6%**	**34,2%**
BS	*28,1*	*28,9*	*65,0%*	*62,1%*	*22,9%*	*21,5%*
BASS	*13,4*	*15,1*	*30,8%*	*32,8%*	*10,9%*	*11,2%*
FAOAM	*5,1*	*5,8*	*11,6%*	*12,5%*	*4,2%*	*4,3%*
BUAT	*11,0*	*12,1*	*25,3%*	*26,2%*	*9,0%*	*9,0%*
Cheltuieli						
BPN, *incl.:****	**46,5**	**48,5**	**100,0%**	**100,0%**	**37,8%**	**36,1%**
BS	*30,4*	*32,3*	*64,9%*	*63,4%*	*24,6%*	*24,0%*
BASS	*13,5*	*15,0*	*29,1%*	*30,9%*	*11,0%*	*11,2%*
FAOAM	*5,2*	*5,7*	*11,1%*	*11,7%*	*4,2%*	*4,2%*
BUAT	*11,3*	*11,3*	*24,8%*	*22,9%*	*9,4%*	*8,3%*
Deficit (-)/excedent (+)						
BPN, *incl.:****	**-2,7**	**-2,5**	**100,0%**	**100,0%**	**-2,2%**	**-1,9%**
BS	*2,1*	*-3,4*	*-75,4%*	*137,2%*	*-1,7%*	*-2,5%*
BASS	*-0,06*	*0,09*	*2,1%*	*-3,9%*	*-0,05%*	*0,07%*
FAOAM	*-0,09*	*0,09*	*3,3%*	*-3,6%*	*-0,07%*	*0,07%*
BUAT	*-0,48*	*0,74*	*17,6%*	*-29,7%*	*-0,39%*	*0,6%*
Solduri la cont						
BPN, *incl.:****	**3,2**	**4,8**	**100,0%**	**100,0%**	**2,4%**	**3,9%**
BS	*2,3*	*3,3*	*72,5%*	*69,0%*	*1,7%*	*2,7%*
BASS	*0,03*	*0,1*	*1,0%*	*2,6%*	*0,02%*	*0,1%*
FAOAM	*0,2*	*0,2*	*4,8%*	*5,1%*	*0,1%*	*0,2%*
BUAT	*0,7*	*1,1*	*21,7%*	*23,3%*	*0,5%*	*0,9%*

Nota: * Datele pentru anul 2015 sunt prezentate în condițiile comparabile.

Bugetul public național în anul 2016 a înregistrat un *deficit* în sumă de 2 508,7 mil.lei, comparativ cu prevăzut în sumă de 4 880,0 mil.lei. Ca pondere în PIB, acesta a constituit 1,9%, cu 1,8 p.p mai puțin față de prognoza precizată și cu 0,4 p.p mai puțin față de anul 2015. Deficitul mai mic se datorează subexecutării cheltuielilor, drept rezultat a incertitudinii finanțării externe și debursarea granturilor externe practic la finele anului bugetar. Semnarea Programului cu FMI a fost condiție pentru deblocarea finanțării externe.

Veniturile acumulate la bugetul public național au fost la nivel de 98,7% față de prevederile anuale. Față de anul 2015 s-a înregistrat o majorare cu 5,2%.

Cheltuielile bugetul public național au fost la nivel de 94,2% față de prevederile anuale. Comparativ cu anul 2015 cheltuielile s-au majorat cu 4,3 la sută.

Bugetul de stat

Evoluţia bugetului de stat, 2016, mln.lei

	Aprobat	Precizat	Executat	% din de executat
Venituri	31 378,9	29 655,4	28 879,6	97,4
Cheltuieli	35 561,7	33 838,2	32 313,3	95,5
Sold bugetar (deficit)	-4 182,8	-4 182,8	-3 433,7	82,1
Deficit - ponderea în PIB	*3,1%*	*3,1%*	*2,6%*	

Analizând execuţia bugetului de stat pentru anul 2016 se constată următoarele:

➢ încasările realizate în sumă de 28 879,6 mil. lei cu 775, 8 mil. lei (2,6%) sub nivelul prevederilor precizate;

➢ cheltuielile efectuate în sumă de 32 313,2 mil. lei au fost cu 1 525,0 mil. lei (4,5%) sub nivelul prevederilor precizate;

➢ soldul bugetar (deficitul) în sumă de 3 433,7 mil. lei a fost cu 749,1 mil. lei (17,9%) sub nivelul prevederilor precizate. Din suma totală a deficitului, deficitul la proiectele finanţate din surse externe a constituit 1 236,0 mil.lei sau 36,0%

Surse de finanţare a deficitului au fost:

- active financiare în sumă de 312,9 mil.lei,

- datorii în sumă de 4 112,5 mil.lei, dintre care: datorii interne – 993,0 mil.lei şi împrumuturi externe (netto – 3 483,8 mil.lei). Pe parcursul anului 2016, faţă de creditorii externi au fost onorate obligaţiunile în sumă de 1 107,3 mil.lei.

La finele anului 2016, soldurile la conturile bugetului de stat au constituit 3 298,2 mil.lei dintre care soldurile pe componenta de bază: 2 117,4 mil.lei, soldurile proiectelor finanţate din surse externe: 1 180,8 mil.lei.

În anul 2016, au fost înregistrate tendinţe pozitive de diminuare a ***arieratelor interne.***

Datoria de stat

Datoria de stat s-a încadrat în limite sustenabile în pofida costului considerabil al crizei din sectorul bancar. Ponderea datoriei de stat în PIB, la situaţia din 31 decembrie 2016, a constituit 37,8%, fiind cu 10,4 p.p. mai mare comparativ cu situaţia de la sfârşitul anului 2015. Principala cauză a majorării soldului datoriei de stat a fost emisiunea VMS în sumă de 13 341,2 mil. lei în vederea executării de către Ministerul Finanţelor a obligaţiilor de plată derivate din garanţiile de stat acordate Băncii Naţionale a Moldovei pentru garantarea creditelor de urgenţă.

Provocările aferente executării bugetului de stat în anul 2016

În pofida măsurilor întreprinse pentru depăşirea situaţiei dificile din anul 2016, rămân a fi abordate unele provocări, inclusiv:

➢ Nivelul de implementare a proiectelor finanţate din surse externe. La bugetul de stat, majoritatea cheltuielilor neexecutate se atestă la proiectele finanţate din surse externe (825,6 mil.lei), cauzele fiind în special:

- desfăşurarea cu întârziere a licitaţiilor la proiectele de infrastructură, urmare a lipsei finanţărilor externe în prima jumătate a anului 2016;
- insuficienţa capacităţilor instituţionale de implementare a proiectelor şi programelor şi valorificare a resurselor planificate.

Perspective pe termen mediu (2017-2020)

De la începutul anului 2017, Guvernul a iniţiat deja un şir de măsuri pentru a contracara cauzele care au stat la baza deficienţelor din anul 2016.

➢ Politica bugetar-fiscală va urmări asigurarea stimulentelor pentru creşterea economică.

➢ Totodată, creşterea economică este posibilă doar în condiţiile stabilităţii politice. O nouă criză politică poate avea efect devastator asupra situaţiei economice.

➢ Bugetul de stat pe anul 2017 are la bază consolidarea disciplinei bugetar-fiscale, consolidarea veniturilor, precum şi asigurarea eficienţei, transparenţei şi prioritizării cheltuielilor. Resursele adiţionale generate graţie acestor eforturi vor fi direcţionate cheltuielilor capitale şi cheltuielilor de asistenţă socială.

➢ Ministerul Finanţelor va avea o abordare prudentă în politica cheltuielilor. Guvernul va iniţia procesul de raţionalizare a cheltuielilor cu scopul creşterii eficienţei, calităţii şi spectrului de servicii publice prestate populaţiei şi mediului de afaceri.

➢ Guvernul va continua implementarea agendei de reforme asumate în programul de guvernare, în Programul semnat cu FMI, Acordul de Asociere cu UE, programele de suport bugetar şi asistenţa macrofinanciară acordate de UE. De asemenea, mizăm pe susţinerea din partea Băncii Mondiale în procesul de promovare a reformelor structurale.

➢ Pe termen mediu, spaţiul bugetar disponibil rămâne a fi îngust. În aceste condiţii este absolut necesară fortificarea şi îmbunătăţirea procesului de coordonare a asistenţei externe, precum şi o gestionare şi monitorizare mai eficientă a programelor şi proiectelor în curs de execuţie.

➢ Există necesitatea de iniţiere şi implementare a reformelor structurale masive în sectorul sănătăţii şi educaţiei. Structura actuală este costisitoare şi nu oferă servicii de calitate.

➢ Este necesar de a fi abordată eficienţa sistemului de salarizare în sectorul bugetar în scopul creării condiţiilor pentru o mai bună competitivitate şi stimulentelor pentru buna performanţă.

În condiţiile în care accesul la piaţa externă de capital este limitat, se va miza pe suportul partenerilor de dezvoltare şi finanţărilor de la instituţiile financiare internaţionale.

I. Evoluţii macroeconomice ale economiei naţionale în anul 2016

În anul 2016 economia Moldovei, după recesiunea din 2015 (-0,5%), a dat unele semne de revigorare, datorită creşterii înregistrate în sectorul agricol, recuperând poziţiile pierdute după seceta din 2015. Totodată, economia rămâne vulnerabilă şi dependentă de mai mulţi factori atât interni, precum şi externi, în urma cărora activitatea sectorului industrial a stagnat, iar investiţiile s-au diminuat semnificativ. Comerţul exterior a înregistrat o uşoară ameliorare, datorită creşterii în sectorul agricol şi restabilirii ritmurilor de creştere a consumului. Politica monetară a Băncii Naţionale a Moldovei (BNM) a condus la diminuarea ratei inflaţiei şi deprecierea neînsemnată a valutei naţionale. Indicatorii sociali s-au îmbunătăţit: veniturile populaţiei şi salariul mediu lunar (în termeni reali) au crescut uşor, iar numărul şomerilor s-a micşorat.

Prognoza indicatorilor macroeconomici care au fost luaţi în calcul la elaborarea bugetului pentru anul 2016, prognoza precizată din luna iulie 2016, utilizată la rectificarea bugetului pe anul 2016, şi executarea efectivă a acestora se prezintă în tabelul de mai jos.

	Unitatea de măsură	Indicatorii utilizaţi la elaborarea bugetului pe 2016	Indicatorii precizaţi pentru 2016	Indicatorii efectivi pentru 2016	2016 efectiv faţă de			
					proiectul bugetului 2016		precizat 2016	
					(+,-)	%	(+,-)	%
Produsul intern brut nominal	**mird. lei**	**133,5**	**132,7**	**134,5**	*1,0*	*100,7*	*1,8*	*101,3*
faţă de anul precedent	%	*101,5*	*102,0*	*104,1*	*2,6*		*2,1*	
Indicele preţurilor de consum								
mediu anual	%	*110,5*	*106,8*	*106,4*	*-4,1*		*-0,4*	
la sfârşitul anului	%	*107,8*	*103,5*	*102,4*	*-5,4*		*-1,1*	
Cursul de schimb al leului								
mediu anual	lei/dol. SUA	**21,09**	**20,00**	**19,92**	*-1,17*	*94,4*	*-0,08*	*99,6*
la sfârşitul anului	lei/dol. SUA	**21,81**	**20,5**	**19,98**	*-1,83*	*91,6*	*-0,52*	*97,5*
Export	**mil.dol. SUA**	**2000**	**1875**	**2045,3**	*45,3*	*102,3*	*16,6*	*109,1*
faţă de anul precedent	%	101,7	95	*104,0*	*2,3*		*9,0*	
Import	**mil.dol. SUA**	**4050**	**3750**	**4020,3**	*-29,7*	*99,3*	*270,3*	*107,2*
faţă de anul precedent	%	101,6	94,0	*100,8*	*-0,8*		*6,8*	
Soldul balanţei comerciale	**mil.dol. SUA**	**-2050**	**-1875**	**-1975,0**	*75,0*		*-100,0*	
Producţia industrială								
în preţuri curente	**mlrd.lei**	**48,5**	**49,4**	**45,6**	*-1,5*	*96,9*	*-2,4*	*95,1*
faţă de anul precedent	%	102,0	102,0	*100,9*	*-1,1*		*-1,1*	
Producţia agricolă								
în preţuri curente	**mlrd.lei**	**27,2**	**29,7**	**30,5**	*3,3*	*112,1*	*0,8*	*102,7*
faţă de anul precedent	%	105,0	108,0	*118,6*	*13,6*		*10,6*	
Investiţii în active materiale pe termen lung								
în preţuri curente	**mlrd.lei**	**21,9**	**21,6**	**19,4**	*-2,5*	*88,6*	*-2,2*	*89,8*
faţă de anul precedent	%	102,0	101,0	*86,1*	*-15,9*		*-14,9*	
Fondul de remunerare a muncii	**mlrd.lei**	**36,2**	**35,3**	**36,1***	*-0,1*	*99,7*	*0,8*	*102,3*
Câştigul salarial mediu lunar	**lei**	**5050**	**4925**	**5084**	*34,0*	*100,7*	*159,0*	*103,2*

*- *Estimarile Ministerului Economiei*

Conform rezultatelor activității economice, în anul 2016, *produsul intern brut (PIB)* a însumat 134,5 mlrd. lei, fiind în creștere față de anul 2015 cu 4,1% (în prețuri comparabile). Cea mai semnificativă influență asupra creșterii PIB a avut valoarea adăugată brută creată în agricultură – cu 2,2 puncte procentuale (p.p.); comerț cu ridicata și cu amănuntul – cu 0,9 p.p. Din punct de vedere al utilizării PIB creșterea s-a datorat, în principal, consumului final al gospodăriilor populației (+3,2%), iar formarea brută de capital fix și exportul net contribuind negativ, respectiv cu (-0,7%) și (-0,5%).

Contribuția elementelor de utilizare și a ramurilor la creșterea reală a PIB

%

	2015	2016
Cererea internă	*-4,8*	*5,6*
- Consum final	-2,1	3,1
– Cheltuieli cu consumul privat	-2,1	3,1
– Cheltuieli cu consumul guvernamental	0,0	0,0
- Formarea brută de capital	-2,7	1,5
– Formarea brută de capital fix	-0,3	-0,7
– Modificarea stocurilor	-2,4	2,2
Exportul net	*4,3*	*-0,5*
- Exportul de bunuri și servicii	0,9	3,8
- Importul de bunuri și servicii	-3,4	4,3
[illegible]	[illegible]	[illegible]
Industrie	0,4	0,3
Agricultura, silvicultura, pescuit	-1,7	2,2
Comerț	-0,1	0,9
Construcții	0,0	-0,2
Total servicii	1,0	0,8
Impozite nete pe produs	-0,1	0,1

Prețurile de consum au înregistrat o diminuare, determinată, în general, de stabilitatea cursului de schimb, precum și diminuarea prețurilor mondiale la resursele energetice și produse agricole. Indicele prețurilor de consum (IPC) mediu anual a constituit 106,4%.

Leul moldovenesc s-a depreciat neesențial. De la începutul anului 2016 moneda națională a marcat o depreciere de 1,6% față de dolarul SUA în termeni nominali (de la 19,66 lei pentru 1 dolar american la 01.01.2016 până la 20 lei la 31.12.2016). Principalii factori care au determinat fluctuațiile monedei naționale au fost oscilațiile dolarului SUA pe piețele valutare internaționale și politica monetară strictă a BNM.

Exporturile și importurile s-au restabilit. În anul 2016 exporturile s-au majorat cu 4%, iar importurile - cu 0,8%. Soldul negativ al balanței comerciale s-a micșorat cu 2,2% și a constituit 1 975 mil. dolari SUA, față de 2 020 mil. dolari în anul 2015. Câștigul salarial nominal mediu lunar al unui salariat din economia națională în anul 2016 a constituit 5 084,0 lei și s-a majorat cu 10,3% față de anul 2015. În termeni reali salariul s-a majorat cu 3,7%. Valoarea medie a pensiei lunare la 1 ianuarie 2017 a fost de 1 275,2 lei și s-a majorat cu 9,4% față de aceeași dată a anului 2016 în termeni nominali. Rata șomajului (proporția șomerilor (conform BIM) în populația activă) la

nivel de țară pentru trimestrul IV 2016 a înregistrat 3,8%, fiind cu 0,4 p.p. mai mică față de trimestrul IV 2015.

II. Implementarea măsurilor de politici bugetar-fiscale

Obiectivele bugetului pe anul 2016	Realizări
1. Consolidarea bugetar-fiscală	Consolidarea politicii bugetar-fiscale pentru anul 2016 a fost o acțiune prealabilă pentru semnarea Acordului privind politicile financiare și economice cu FMI. Angajamentul ferm al Guvernului de a implementa măsurile menite să consolideze bugetul anului 2016 au condus la semnarea în noiembrie 2016 a acordului menționat, precum și la deblocarea finanțării externe din partea partenerilor de dezvoltare ai RM și în special, a asistenței externe prevăzute în buget. ***Deficitul BPN în anul 2016 s-a redus la 1,87% în PIB, față de 2,3% în PIB în anul 2015. Ținta de deficit al BPN a fost stabilită la nivel de 3,2% din PIB.*** Consolidarea părții de venituri a bugetului a fost asigurată prin următoarele măsuri de politică de impozitare: *- **majorarea cotelor accizelor la produsele din tutun** în conformitate cu Directivele UE și recomandările Organizației Mondiale a Sănătății;* *- **majorarea cotelor accizelor** stabilite în sume fixe (băuturi alcoolice, oxigen, azot, articole de bijuterie sau de giuvaiergerie), prin ajustarea acestora la rata inflației prognozată pentru anul 2016;* *- **majorarea cotelor accizelor** pentru produsele petroliere (benzină, motorină și gaze lichefiate) prin indexarea acestora la coeficientul de creștere anuală a produsului intern brut nominal prognozat pentru anul 2016;* *- **introducerea impozitului pe avere** pentru persoanele fizice – proprietari ai bunurilor imobiliare (cu excepția terenurilor) pe teritoriul Republicii Moldova, care au o suprafață mai mare de 120 m^2 și o valoare estimată, apreciată de organele cadastrale teritoriale, ce depășește 1,5 mil.lei;* *- **acordarea** dreptului autorităților administrației publice locale de a finanța evaluarea și reevaluarea bunurilor imobiliare din sursele bugetului local și altor surse conform legislației de*

Obiectivele bugetului pe anul 2016	Realizări
	rând cu cele ale bugetului de stat. Asigurarea necesităţilor de finanţare ale bugetului de stat, în condiţiile limitării riscurilor implicate, a fost asigurată prin: *- **comercializarea VMS** doar la rate acceptabile ale dobânzii. Rata nominală medie ponderată a dobânzii la VMS comercializate pe parcursul anului 2016 a constituit 15,76%, ce este cu 4,37 p. p. mai mică comparativ cu anul 2015;* *- **contractarea împrumuturilor** de stat externe pe termen mediu şi lung, ţinând cont de raportul cost/risc.*
2. Creşterea economică optimă, durabilă şi incluzivă	Măsuri ce ţin de politica în domeniul impozitării: *- **majorarea termenului** de reportare a pierderilor rezultate din desfăşurarea activităţii de întreprinzător de la 3 ani la 5 ani, cu excluderea eşalonării acestora în părţi egale;* *- **permiterea spre deducere** a cheltuielilor suportate pentru acordarea burselor private;* *- **excluderea** obligativităţii eliberării facturii fiscale şi aplicarea mecanismelor de plată pentru agenţii economici care activează în cadrul comerţului electronic, similare celor care practică activitate de comerţ cu amănuntul;* *- **revizuirea** modului de deducere a cheltuielilor la calcularea impozitului pe venit şi trecerea în cont a TVA aferent întreţinerii, funcţionării şi reparaţiei autoturismelor;* *- **introducerea scutirii** de taxa vamală la importul materiei prime medicamentoase, a materialelor, articolelor, ambalajului primar şi secundar utilizate la prepararea şi producerea medicamentelor, precum şi a dializatorilor;* *- **diminuarea cotelor** taxelor vamale pentru mărfurile utilizate în calitate de produse complementare pentru produsele finite ale companiilor din industria prelucrătoare;* *- **introducerea conceptului de Proceduri simplificate de tranzit**, avansarea negocierilor privind implementarea mecanismului de recunoaştere reciprocă a agentului economic autorizat (AEO) între Republica Moldova şi Uniunea Europeană.* Stimularea economiei prin intermediul politicii bugetare a fost efectuată prin: *- susţinerea producătorilor agricoli din Fondul de susţinere a producătorilor agricoli;*

Obiectivele bugetului pe anul 2016	Realizări
	-programul de atragere a remitenţelor în economie PARE 1+1; *-susţinerea întreprinderilor mici şi mijlocii, inclusiv din Fondul de dezvoltare regională;* *- fondul de garantare a afacerilor în sectorul rural;* *- crearea bussines incubatoarelor;* *- programul de ameliorare a competitivităţii;* *- programul Naţional de Abilitare Economică a Tinerilor (PNAET);* *- sporirea eficienţei reţelelor electrice de transport şi consolidarea securităţii energetice a ţării prin integrarea în piaţa energetică a Uniunii Europene;* *- construcţia conductei de transport a gazelor naturale care va conecta mun. Chişinău la gazoductul de interconexiune România – Republica Moldova;* *- asigurarea proiectelor în domeniul eficienţei energetice.*
3. Asigurarea politicilor sociale cu efect asupra unor categorii de populaţie cu venituri reduse	Măsurile de politică bugetar-fiscală cu efect asupra asigurării sociale pentru unele categorii de populaţie au fost: *- majorarea **venitului lunar minim garantat** de la 765 lei până la 900 lei, pentru acordarea dreptului la ajutor social;* *- majorarea cuantumului **ajutorului pentru perioada rece** a anului de la 250 lei până la 315 lei;* *- creşterea **indemnizaţiei lunare pentru îngrijirea copilului** până la vârsta de 1,5 ani, persoanelor neasigurate şi a cuantumului minim a indemnizaţiei lunare pentru creşterea copilului până la vârsta de 3 ani, persoanelor asigurate cu 100 lei, de la 440 lei la 540 lei pentru fiecare copil;* *- indexarea cu 10,1% a **prestaţiilor de asigurări sociale**, precum şi pensiilor militarilor şi a persoanelor din corpul de comandă şi din trupele organelor afacerilor interne cu 9,7%;* *- creşterea **indemnizaţiei pentru fiecare copil adoptat** sau aflat sub tutelă/curatelă cu 100 lei, de la 700 lei la 800 lei;* *- includerea unei prestaţii sociale noi – **indemnizaţia paternală**;* *- majorarea cuantumului **bursei sociale** pentru elevi si studenţi de la 310 lei până la 400 lei în învăţământul superior şi de la 260 lei la 350 lei în învăţământul profesional tehnic;* *- **asigurarea obligatorie de asistenţă medicală** a 15*

Obiectivele bugetului pe anul 2016	Realizări
	categorii de persoane neangajate pentru care Guvernul are calitatea de asigurat. Măsuri de politică bugetară ce ţin de sistemul de salarizare: - *majorarea salariilor cadrelor didactice de la 01 septembrie 2016 cu 8,6 %.* - *stabilirea, de la 01 iunie 2016, a sporului pentru vechime în muncă pentru muncitorii care încă nu beneficiază de sporul dat. Creşterea salariului lunar al muncitorilor a constituit în mediu 20 %.* - *trecerea de la 01 martie 2016 funcţionarilor publici la următoarele trepte de salarizare conform rezultatelor evaluării performanţelor obţinute în anul 2015. Majorarea constituie în mediu 4% pentru beneficiarii de majorare.* - *recalcularea sporului pentru performanţă colectivă funcţionarilor publici ţinând cont de trecerea la următoarele trepte de salarizare. Majorarea valorii sporului cu 4%.* - *plata premiului anual funcţionarilor publici p/u rezultatele activităţii în anul 2015 în mărime de 10% din fondul anual de salarizare.*

III. Executarea bugetului public național

Începând cu 1 ianuarie 2016 instituțiile finanțate de la bugetul public național aplică prevederile clasificației bugetare aprobată prin Ordinul ministrului finanțelor nr. 208 din 24 decembrie 2015.

În anul 2016, la bugetul public național au fost acumulate venituri în sumă totală de 45 953,9 mil.lei, ceea ce constituie 98,7% față de prevederile anuale. Față de acumulările anului 2015 veniturile sunt în creștere cu 5,2 la sută. La partea de cheltuieli, bugetul public național a fost executat în sumă de 48 462,6 mil.lei, la nivel de 94,2% din prevederile anuale. Comparativ cu anul precedent, în condiții comparabile, cheltuielile s-au majorat cu 4,3 la sută.

Executarea bugetului public național în anul 2016 în condiții comparabile s-a încheiat cu un deficit în sumă de 2 508,7 mil.lei, sau la nivel de 1,8 la sută din PIB.

	Prognoza inițială	Prognoza precizată	Executat
PIB	133500,0	132700,0	134476,6
Venituri	49297,1	46580,8	45953,9
% în PIB	36,9	35,1	34,2
Cheltuieli	52558,9	51460,8	48462,6
% în PIB	39,4	38,8	36,0
Deficit (-)	-4265,2	-4880,0	-2 508,7
% în PIB	3,19	3,68	1,87

Pe tipuri de bugete, indicatorii bugetari se prezintă în următorul tabel:

mil.lei

	2015 executat	2016					devieri executat 2016 față de 2015	
		Aprobat pe an	Precizat pe an	executat	devieri executat față de precizat			
					suma	%	suma	%
Bugetul Public Național								
Venituri	43 681,1	48 297,1	46 580,8	45 953,9	-626,9	98,7	2 272,8	105,2
Cheltuieli	46 479,1	52 562,3	51 460,8	48 462,6	-2 998,2	94,2	1 983,5	104,3
Deficit (-), excedent (+)	-2 798,0	-4 265,2	-4 880,0	-2 508,7	2 371,3		289,3	
Bugetul de stat								
Venituri	28 054,6	31 378,9	29 655,4	28 879,6	-775,8	97,4	825,0	102,9
inclusiv transferuri între bugete	*53,2*		*10,0*	*11,1*	*1,1*	*111,0*	*-42,1*	*20,9*
Cheltuieli	30 396,7	35 561,7	33 838,2	32 313,2	-1 525,0	95,5	1 916,5	106,3
inclusiv transferuri între bugete	*13 854,7*	*15 283,5*	*15 857,3*	*15 792,4*	*-64,9*	*99,6*	*1 937,7*	*114,0*
Deficit (-), excedent (+)	-2 342,1	-4 182,8	-4 182,8	-3 433,6	749,2		-1 091,5	
Bugetul consolidat local								
Venituri	11 039,0	11 417,5	11 964,3	12 053,0	88,7	100,7	1 014,0	109,2
inclusiv transferuri între bugete	*7 504,0*	*7 973,4*	*8 297,3*	*8 263,7*	*-33,6*	*99,6*	*759,7*	*110,1*
Cheltuieli	11 347,6	11 469,5	12 631,1	11 314,7	-1 316,4	89,6	-32,9	99,7
inclusiv transferuri între bugete	*32,7*		*10,0*	*11,1*	*1,1*	*111,0*	*-21,6*	*33,9*

Deficit (-), excedent (+)	-308,6	-52,0	-666,8	738,3	1 405,1		1 046,9	
Bugetul asigurărilor sociale de stat								
Venituri	13 432,5	14 945,7	15 049,1	15 060,6	11,5	100,1	1 628,1	112,1
inclusiv transferuri între bugete	*4 153,0*	*4 738,2*	*5 047,3*	*5 016,0*	*-31,3*	*99,4*	*863,0*	*120,8*
Cheltuieli	13 490,2	14 976,1	15 079,5	14 964,7	-114,8	99,2	1 474,5	110,9
Deficit (-), excedent (+)	-57,7	-30,4	-30,4	95,9	126,3		153,6	
Fondurile asigurărilor obligatorii de asistență medicală								
Venituri	5 062,9	5 838,5	5 779,3	5 764,2	-15,1	99,7	701,3	113,9
inclusiv transferuri între bugete	*2 197,7*	*2 571,9*	*2 512,7*	*2 512,7*		*100,0*	*315,0*	*114,3*
Cheltuieli	5 152,5	5 838,5	5 779,3	5 673,5	-105,8	98,2	521,0	110,1
inclusiv transferuri între bugete	*20,5*						*-20,5*	
Deficit (-), excedent (+)	-89,6			90,7	90,7		180,3	

1. Realizarea părții de venituri a bugetului public național, inclusiv pe componente

Pentru anul 2016, partea de venituri a bugetului public național a fost inițial estimată și aprobată în sumă totală de 48 297,1 mil.lei.

Ținând cont de evoluția executării părții de venituri pe parcursul anului 2016 au fost operate anumite modificări la legile bugetului de stat, bugetului asigurării sociale de stat, fondurilor asigurării obligatorie de asistență medicală și a deciziilor adoptate de către organele deliberative și executive ale unităților administrativ-teritoriale. Ca urmare, veniturile inițiale au fost reduse cu 1 716,3 mil.lei (cu 3,6 la sută) și au constituit 46 580,8 mil.lei.

Conform rezultatelor anului 2016, la bugetul public național au fost acumulate venituri în sumă totală de 45 953,9 mil.lei, cu 626,9 mil.lei mai puțin decât suma precizată.

Evoluția veniturilor bugetului public național pe anii 2014-2016, se prezintă în următoarea diagramă.

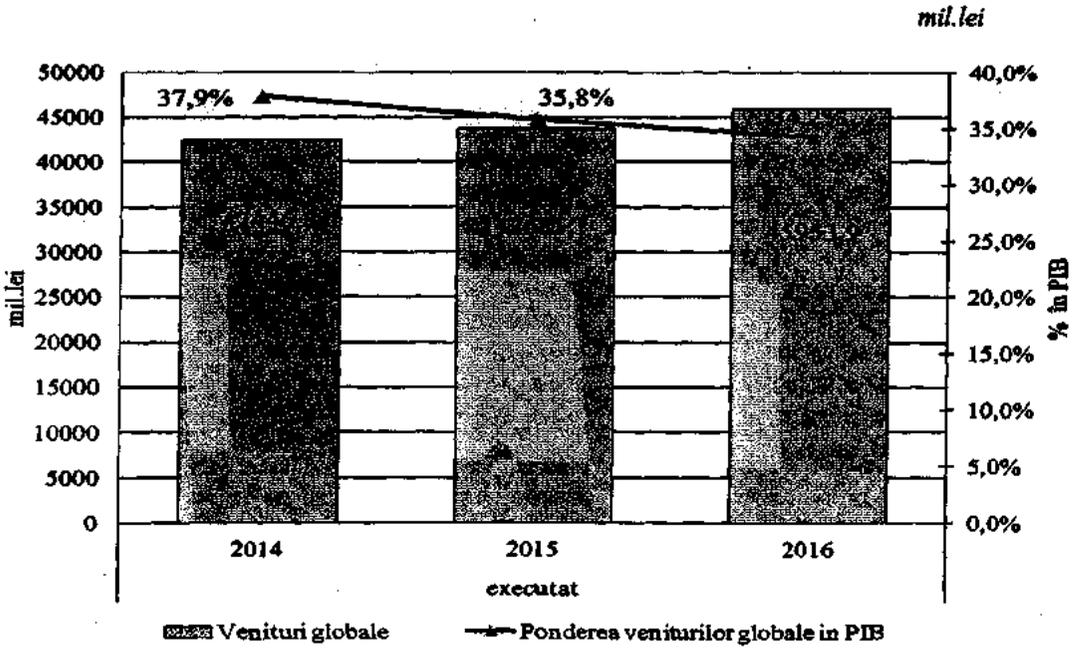

În comparaţie cu anul 2015, la BPN au fost acumulate venituri cu 2 272,8 mil.lei sau cu 5,2 la sută mai mult.

Ca pondere în PIB, veniturile bugetului public naţional în anul 2016 au atins un nivel de 34,2% şi s-au redus cu 1,6 p.p. faţă de anul 2015.

Structura bugetului public naţional la partea de venituri pe anii 2015 şi 2016 pe componente se reflectă în următoarele diagrame:

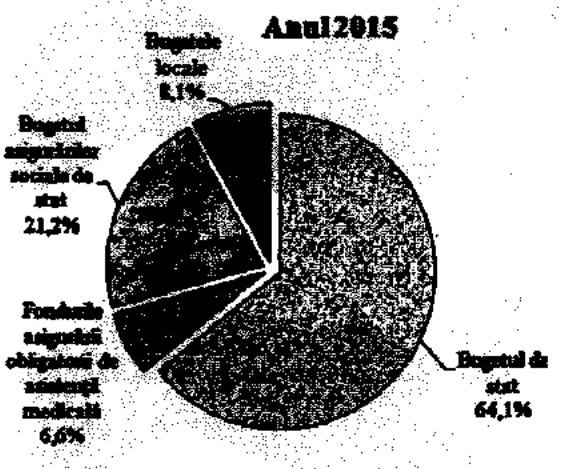

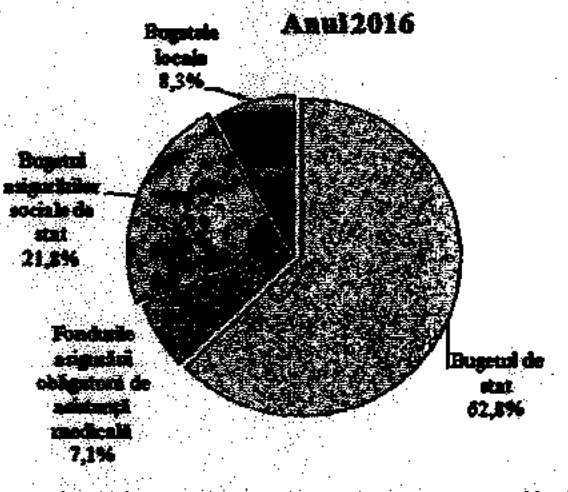

În structura veniturilor bugetului public naţional, partea de venituri proprii (fără transferuri interbugetare) a bugetului de stat a fost executată la nivel 97,4 la sută, bugetelor locale (consolidat) – 103,3 la sută, bugetului asigurărilor sociale de stat – 100,4 la sută, fondurilor asigurărilor obligatorii de asistenţă medicală – 99,5 la sută, faţă de prevederile anuale.

Dinamica încasării veniturilor bugetului public naţional în anii 2015-2016 pe tipuri (în condiţii comparabile), se prezintă în Anexa 1.

Din suma totală a veniturilor bugetului public naţional, veniturile generale au constituit 95,6 la sută, iar veniturile colectate 4,4 la sută.

Evoluţia veniturilor bugetului public naţional se prezintă în tabelul următor:

(mil.lei)

	2015 executat	2016						
		aprobat	*precizat*	*executat*	*executat faţă de*		*executat către*	
					precizat	*executat 2015*	*precizat (%)*	*executat 2015 (%)*
Venituri, total	43 681,1	48 297,1	46 580,8	45 953,9	-626,9	2 272,8	98,7	105,2
inclusiv								
Venituri generale	40 379,0	46 083,9	43 960,3	43 950,7	-9,6	3 571,7	100,0	108,8
Venituri colectate	3 302,1	2 213,2	2 620,5	2 003,2	-617,3	-1 298,9	76,4	60,7

Structura veniturilor bugetului public național pe grupuri de impozite pe anii 2015-2016 în condiții comparabile, se prezintă în următoarea diagramă:

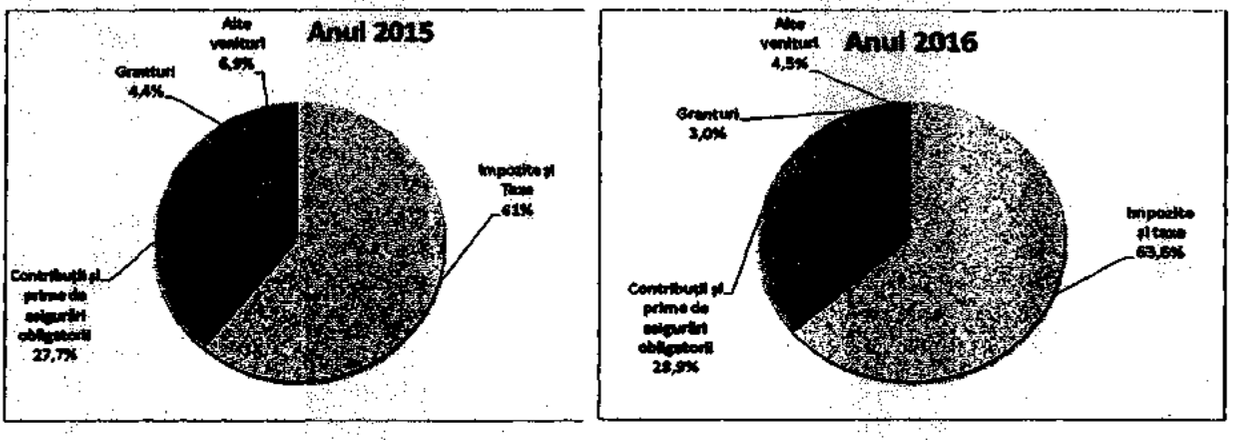

În structură, partea majoră o dețin impozitele și taxele - 63,6 la sută (29 231,0 mil.lei). Din acestea - 71,3 la sută le revin impozitelor și taxelor pe mărfuri și servicii, 22,4 la sută - impozitelor pe venit, 5,0 la sută - taxelor asupra comerțului exterior și operațiunilor externe și 1,3 la sută impozitelor pe proprietate. Ca pondere în PIB, impozitele și taxele în anul 2016 au constituit - 21,7 la sută, fiind la nivelul anului 2015.

Contribuțiile și primele de asigurări obligatorii au constituit 28,9 la sută din veniturile totale ale BPN, față de 27,7 la sută în anul 2015. Din acestea, 75,6 la sută revine contribuțiilor de asigurări sociale de stat obligatorii, iar 24,4 la sută - primelor de asigurare obligatorie de asistență medicală. Ca pondere în PIB, această grupă de venituri a constituit 9,9%, păstrându-se la nivelul anului 2015.

În structura veniturilor BPN, granturile au constituit circa 3,0 la sută (1 373,0 mil.lei), față 4,4 la sută (1 905,6 mil.lei) în anul 2015. Din totalul granturilor cele destinate susținerii bugetului reprezintă circa 69,4 la sută, iar restul 30,6 la sută sunt destinate proiectelor finanțate din surse externe. Ponderea granturilor în PIB a constituit circa 1,0 la sută față de 2,5 la sută în anul 2015.

Alte venituri și venituri neidentificate ale bugetului public național au constituit 4,5 la sută din sumă totală, față de 6,9 la sută în anul 2015. Ca pondere în PIB, această grupă de venituri a constituit 1,5 la sută față de 2,5 la sută în anul 2015.

În anul 2016 din suma totală a veniturilor bugetului public național, 60,9 la sută revine veniturilor administrate de către Serviciul Fiscal de Stat și 38,0 la sută – veniturilor administrate de către Serviciul Vamal. La general, indicatorii de colectare a veniturilor de către organele fiscale, prevăzuți pentru anul 2016, au fost realizați la nivel de 101,0 la sută (cu 274,7 mil.lei mai mult decât suma preconizată) și de către organele vamale – la nivel de 102,0 la sută (cu 337,6 mil.lei mai mult). Totodată, față de anul 2015, încasările veniturilor administrate de către organele Serviciului Fiscal de Stat au crescut cu 2 517,2 mil.lei sau cu 9,9 la sută, iar cele administrate de către organele Serviciului Vamal – cu 1 646,1 mil.lei sau cu 10,4 la sută.

Încasarea veniturilor administrate de către Serviciul Fiscal de Stat și Serviciul Vamal se prezintă în Anexa 2.

1.1 Impozite şi taxe

În suma totală a veniturilor bugetului public naţional impozitele şi taxele au însumat 29 231,0 mil.lei, gradul de realizare faţă de planul precizat fiind de 100,9 la sută, iar faţă de încasările anului 2015 cu o creştere de 9,8 la sută.

Structura impozitelor şi taxelor pe anii 2015-2016 se prezintă în următoarele diagrame:

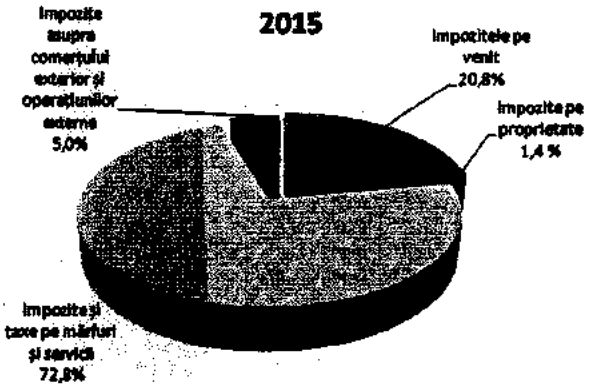



Impozitul pe venitul persoanelor fizice a fost încasat în sumă de 3 181,5 mil.lei, cu o majorare în raport cu anul 2015 cu 436,1 mil.lei sau cu 15,9 la sută. Gradul de realizare, comparativ cu planul precizat, a constituit 103,1 la sută, sau o majorare cu 97,0 mil.lei Majorarea încasărilor impozitului pe venit din salariu denotă creşterea veniturilor sub formă de salariu atât în sfera bugetară, cât şi în sectorul real.

Impozitul pe venitul persoanelor juridice în anul 2016 a fost încasat în sumă de 3 362,6 mil.lei, gradul de realizare faţă de planul anual precizat fiind de 101,2 la sută.

Dinamica încasării impozitelor pe venit in anii 2014-2016 se prezintă în următoarea diagramă:

mil.lei

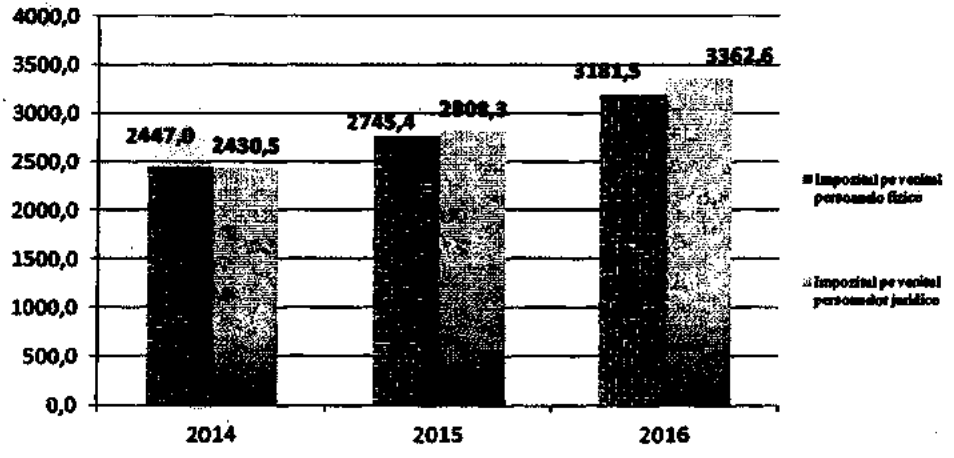

Impozitele pe proprietate în anul 2016 au constituit 403,5 mil.lei. Comparativ cu anul 2015, încasările s-au majorat cu 11,8 la sută. Ponderea acestor impozite în PIB a constituit 0,3 la sută, rămânând la acelaşi nivel ca şi în anul 2015.

Încasările la buget a impozitului funciar au constituit 184,6 mil.lei, gradul de realizare faţă de prevederile anuale fiind de 100,7 la sută, iar a suma încasată a impozitului pe bunurile imobiliare a constituit 179,6 mil.lei, cu gradul respectiv de realizare de 102,9 la sută.

Dinamica încasării impozitului funciar şi a impozitului pe bunurile imobiliare în anii 2014-2016 se prezintă în următoarea diagramă:

mil.lei

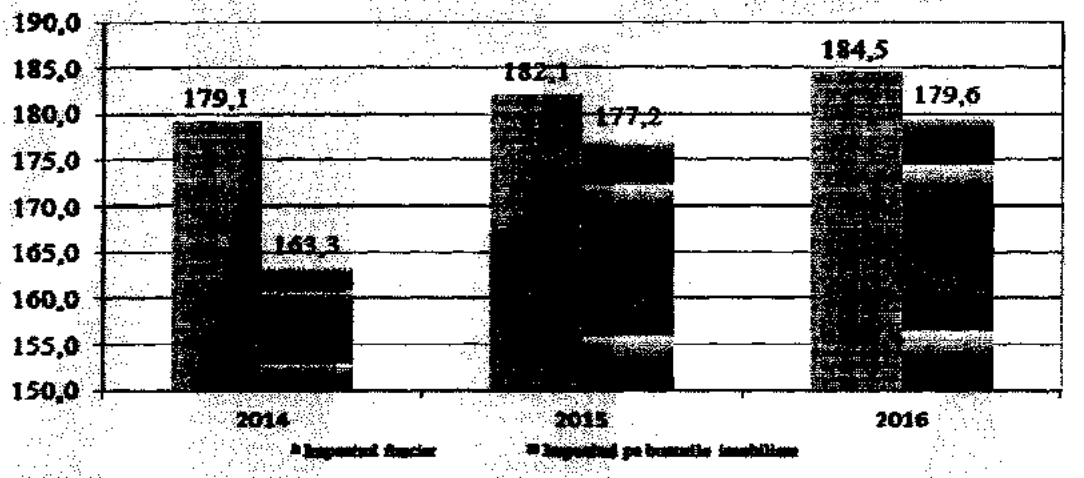

Încasările de la impozitul pe avere au constituit 34,8 mil.lei faţă de 50,0 mil.lei prevăzute pe an, iar a impozitului privat - 4,5 mil.lei (gradul de realizare -100,5 la sută).

Impozite şi taxe pe mărfuri şi servicii. La acest capitol au fost acumulate venituri în sumă de 20 831,6 mil.lei. Comparativ cu planul precizat, încasările au fost realizate la nivel de 100,5 la sută, iar faţă de anul 2015 – la nivel de 107,4 la sută.

Structura impozitelor şi taxelor la mărfuri şi servicii pe anii 2015-2016 se prezintă în următoarele diagrame:

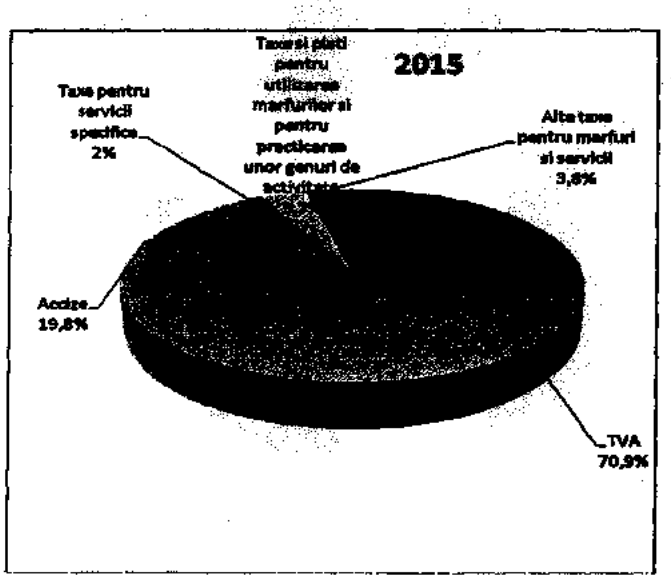

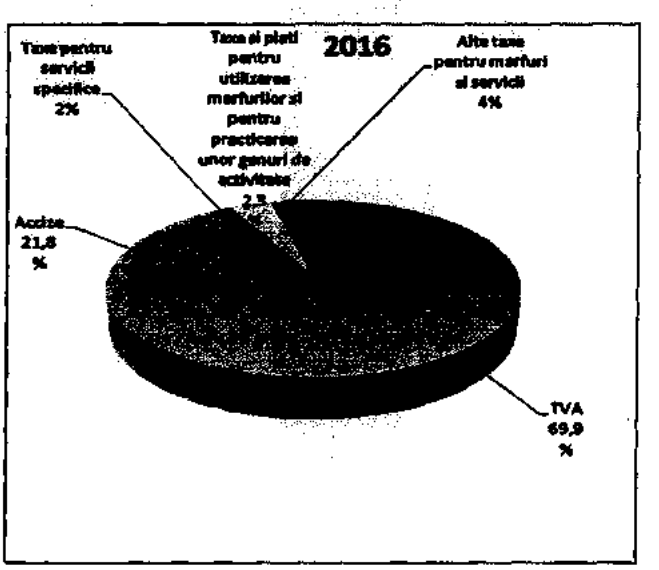

Încasările taxei pe valoarea adăugată (TVA) (fără restituiri) au însumat 17 135,2 mil.lei, cu o majorare faţă de anul 2015 cu 8,6 la sută. Gradul de realizare faţă de prevederile anuale constituie 101,1 la sută. În structura încasărilor, TVA la mărfurile produse şi serviciile prestate pe teritoriul Republicii Moldova a constituit 5 374,2 mil.lei sau 31,4% şi la TVA la mărfurile importate – 11 761,0 mil.lei sau 68,6%.

Totodată, restituirile TVA, efectuate pe parcursul anului, s-au cifrat în sumă de 2 571,6 mil.lei sau cu 502,8 mil.lei mai mult faţă de anul 2015. În total, încasările nete ale

TVA se cifrează în sumă de 14 563,2 mil.lei, cu o creştere faţă de încasările din anul 2015 cu 6,2 la sută.

Dinamica încasărilor TVA în anii 2014-2016 se prezintă în următoarea diagramă:

mil.lei

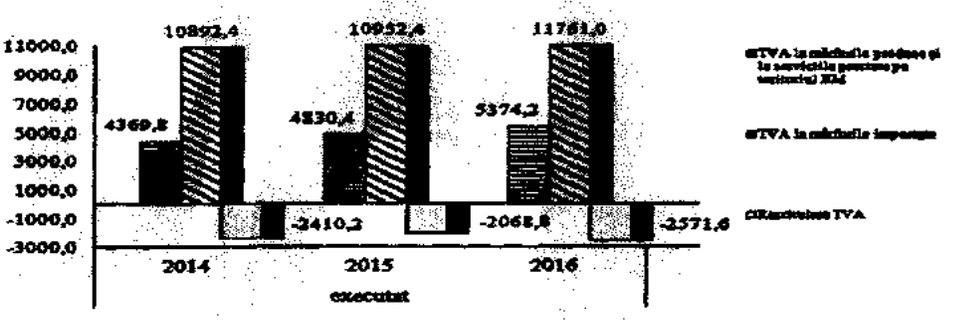

Încasările *TVA pe mărfurile produse şi serviciile prestate pe teritoriul republicii* au constituit 5 374,2 mil.lei, gradul de realizare faţă de prevederile anuale revizuite fiind de 102,4 la sută.

Încasările TVA la mărfurile importate au fost acumulate în anul 2016 în sumă de 11 761,0 mil.lei sau la nivel de 100,5 la sută faţă de prevederile anuale. Comparativ cu anul 2015, încasările TVA la mărfurile importate s-au majorat cu 7,4 la sută, pe fundalul restabilirii importurilor de mărfuri.

Restituirile TVA au constituit 2 571,6 mil.lei, cu 330,1 mil.lei mai mult faţă de suma prevăzută în buget. Comparativ cu anul precedent, sumele restituite s-au majorat cu 502,8 mil.lei, sau cu 24,3 la sută.

Accize. În anul 2016, încasările la accize (fără restituiri) au constituit 4 713,4 mil.lei, cu 6,4 la sută mai mult faţă de prevederile anuale.

Aceste majorări au fost generate atât din contul majorării cotelor accizelor începând cu 1 iulie 2016, cât şi din contul majorării volumurilor fizice a mărfurilor accizabile (produse sau importate) şi anume: produse petroliere, băuturi spirtoase, produse din tutun, gazele lichefiate, bijuterii, alte mărfuri.

Pe parcursul anului 2016, agenţilor economici le-au fost restituite accize în sumă de 167,0 mil.lei, cu 53,8 mil.lei mai puţin faţă de 2015, urmare a reducerii numărului contribuabililor care au beneficiat de restituirea accizelor de la 30 în anul 2015 până la 19 în 2016.

În total, încasările de la accize (nete) s-au soldat cu un grad de realizare de 106,5 la sută faţă de prevederile anuale. În comparaţie cu anul 2015, încasările accizelor s-au majorat cu 702,2 mil.lei sau 18,3 la sută.

Structura încasărilor pe mărfurile accizate în anii 2015-2016 (fără restituire) se prezintă în următoarele diagrame:





În suma totală a accizelor, încasarea accizelor la mărfurile produse pe teritoriul republicii a constituit 531,8 mil.lei sau 11,3 la sută şi la mărfurile importate – 4 181,6 mil.lei sau 88,7 la sută. Prevederile anuale la mărfurile accizate, produse pe teritoriul republicii, au fost realizate la nivel de 104,7 la sută, iar la mărfurile importate – 106,6 la sută.

Taxe pentru servicii specifice. La acest articol se referă primordial toate taxele locale (cu excepţia taxei de organizare a licitaţiilor şi loteriilor pe teritoriul UAT), taxa de investitori sau proprietarii construcţiilor pentru elaborarea documentelor normative în construcţie şi taxa pentru efectuarea expertizei ecologice. În anul 2016, încasările de la aceste taxe au însumat 407,6 mil.lei, cu un grad de realizare faţă de prevederile anuale la nivel de 95,9 la sută.

Taxe şi plăţi pentru utilizarea mărfurilor şi pentru practicarea unor genuri de activitate. La acest articol se referă încasările de la taxa de licenţă pentru anumite genuri de activitate, taxa pentru patenta de întreprinzător, o parte din taxele rutiere şi plăţi pentru poluarea mediului. În anul 2016, încasările de la aceste taxe şi plăţi au constituit 471,2 mil.lei faţă de prevederile anuale în sumă de 497,0 mil.lei sau la nivel de 94,8 la sută.

Alte taxe pentru servicii specifice. La acest articol se referă taxe pentru resurse naturale, taxe pentru folosirea drumurilor, plata obligatorie a producătorilor de produse vitivinicole. În anul 2016 încasările de la aceste taxe au însumat 842,8 mil.lei cu o majorare faţă de anul 2015 cu 15,3 la sută. Comparativ cu prevederile anuale, aceste încasări au fost realizate la nivel de 101,7 la sută.

Taxa asupra comerţului exterior şi operaţiunilor. Încasările de la taxa asupra comerţului exterior şi operaţiunilor externe în anul 2016 au însumat 1 451,8 mil.lei, gradul de realizare faţă de prevederile anuale fiind de 101,7 la sută. Comparativ cu anul 2015, aceste încasări s-au majorat cu 123,6 mil.lei sau cu 9,3 la sută.

Încasările la buget a taxelor vamale au însumat 983,1 mil.lei, cu 1,1 la sută mai mult față de prevederile anuale precizate. Comparativ cu anul 2015, încasările date s-au majorat cu 8,2 la sută.

Încasările de la ***taxa pentru efectuarea procedurilor vamale*** au constituit 410,3 mil.lei, cu un grad de realizare de 101,5 la sută față de planul precizat. Comparativ cu 2015, încasările de la taxa pentru efectuarea procedurilor vamale s-au majorat cu 10,0 la sută din contul fluctuației cursului de schimb a monedei naționale față de valutele străine și majorării operațiunilor export/import (declarațiile perfectate).

Încasările de la ***taxele consulare***, prestate de către instituțiile serviciilor diplomatice ale Ministerului Afacerilor Externe și Integrării Europene, au constituit 58,4 mil.lei, cu un grad de realizare de 116,8 la sută față de prevederile anuale.

1.2 Contribuțiile și prime de asigurări obligatorii

La această categorie de venituri se referă contribuțiile de asigurări sociale de stat obligatorii și prime de asigurări obligatorii de asistență medicală. În anul 2016, la această categorie de venituri au fost acumulate 13 276,8 mil.lei față de 12 127,7 mil.lei în anul 2015 sau cu 149,1 mil.lei mai mult. Față de planul precizat (13 254,1 mil.lei), încasările s-au majorat cu 22,7 mil.lei. În structura veniturilor bugetului public național, în anul 2016 acesteia îi revine 28,9 la sută față de 27,8 la sută în anul 2015. Ca pondere în PIB, această categorie de venituri a constituit 9,9 la sută în anul 2016, rămânând la nivelul anului 2015.

Dinamica încasării a contribuțiilor de asigurări sociale de stat obligatorii și a primelor de asigurări obligatorii de asistență medicală pe anii 2014-2016 se prezintă în următoarea diagramă:

mil.lei

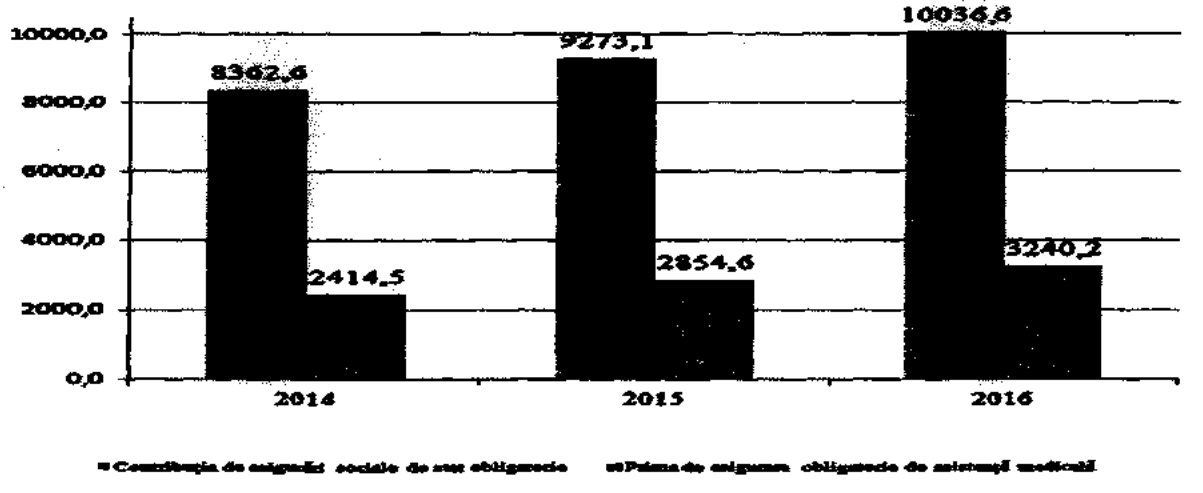

1.3. Granturi primite

În anul 2016, prevederile inițiale anuale pentru debursarea granturilor au constituit 3 759,9 mil.lei. Pe parcursul anului din partea donatorilor externi, au fost luate decizii pentru precizarea debursării până la 2 176,2 mil.lei. În realitate, la bugetul de stat și

bugetele locale au fost debursate granturi în sumă de 1 372,5 mil.lei, dintre care: granturile externe pentru susţinerea bugetului – 952,3 mil.lei, granturile externe pentru implementarea proiectelor finanţate din surse externe – 420,5 mil.lei.

Iniţial, ***pentru susţinerea bugetului*** au fost aprobate granturi în sumă de 2 746,1 mil.lei (echivalentul a 120,4 mil. euro). Pe parcursul anului 2016, conform deciziilor primite de către Comisia Europeană şi alţi donatori, precum şi fluctuaţia cursului de schimb valutar, intrările de granturi pentru susţinerea bugetului au fost precizate până la 1 199,5 mil.lei (echivalentul a 53,5 mil. euro). La situaţia din 31 decembrie 2016 au fost debursate granturi pentru susţinerea bugetului în sumă de 952,3 mil.lei (echivalentul a 45,3 mil. euro).

Granturile ***pentru finanţarea proiectelor din surse externe*** iniţial au fost aprobate în sumă de 1 013,1 mil.lei (48,0 mil. dolari SUA). Pe parcursul anului, reieşind din nivelul executării lucrărilor şi efectuarea achiziţiilor pe proiecte în curs de execuţie, precum şi iniţierea proiectelor noi şi fluctuaţia cursului de schimb valutar, sumele precizate pentru debursări au constituit 975,3 mil.lei (48,8 mil. dolari SUA). Suma debursărilor de granturi externe a constituit 420,2 mil.lei (21,1 mil. dolari SUA). Nivelul executării a constituit 43,1 la sută.

1.4 Alte venituri

La această categorie de venituri se referă veniturile care reprezintă capitolele "Venituri din proprietate", "Venituri din vânzarea mărfurilor şi servicii", "Amenzi şi sancţiuni", "Donaţii voluntare" şi "Alte venituri şi venituri neidentificate".

În anul 2016 la această categorie de venituri au fost acumulate 2 073,6 mil.lei faţă de 3 015,5 mil.lei în anul 2015. Dacă excludem din încasările anului 2015 defalcările din profitului net al Băncii Naţionale a Moldovei, transferate la bugetul de stat în anul 2015 în sumă de 889,4 mil.lei, nivelul de realizare a acestor venituri ar constitui 97,5 la sută.

Structura alte venituri ale bugetului public naţional pe anii 2015-2016 se prezintă în următoarele diagrame:

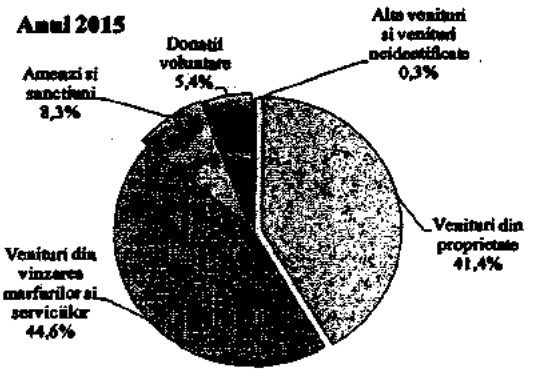

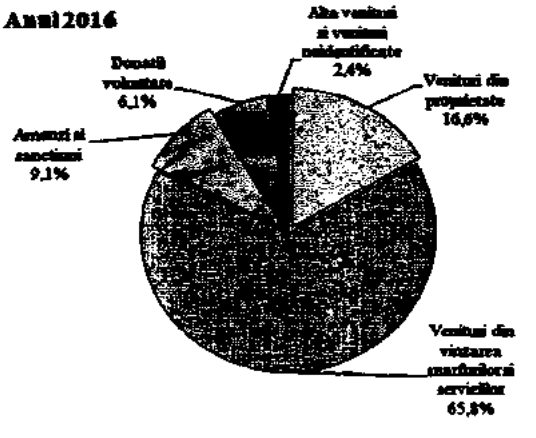

1.5 Administrarea fiscală şi vamală

Serviciul Fiscal de Stat în scopul asigurării colectării pe deplin şi la timp a impozitelor şi taxelor calculate, a aprobat Programul de conformare voluntară a contribuabililor, care au drept scop majorarea nivelului de disciplină fiscală a contribuabililor, prin:

- promovarea continuă a spiritului de conformare voluntară a contribuabililor la declararea şi achitarea în termen a obligaţiilor fiscale;
- minimizarea practicii de achitare a salariilor „în plic" şi a muncii „la negru";
- întreprinderea măsurilor de combatere a evaziunii fiscale.

În urma efectuării de către Serviciul Fiscal de Stat a controalelor fiscale (41897) suma impozitelor, taxelor, majorărilor de întârziere, calculate suplimentar la buget a crescut faţă de indicatorul anului precedent cu 84,0%, constituind 2 704,2 mil.lei.

Serviciul Vamal a întreprins un set de măsuri de eficientizare a administrării vamale şi implementate instrumentele de sporire a controlului în domeniile de risc. Aceste măsuri au contribuit la sporirea corectitudinii datelor ce stau la baza calculării impozitelor şi taxelor. Ca rezultat, majorarea valorii în vamă a constituit circa 1 mlrd. lei, iar suma taxelor şi impozitelor încasate suplimentar a constituit 322,7 mil.lei.

A fost continuată practica de audit post-vămuire, pentru contracararea tentativelor de eschivare de la plata obligaţiei vamale. Au fost supuşi controlului 143 agenţi economici, în rezultatul cărora au fost calculate obligaţii vamale în sumă de 19,4 mil.lei.

În urma implementării măsurilor de administrare fiscală, Serviciul Fiscal de Stat a realizat sarcina de colectare a veniturilor la nivel de 100,3 la sută, iar Serviciul Vamal – la nivel de 102,0 la sută.

1.6 Neplăţile la buget

La situaţia din 31 decembrie 2016, restanţele agenţilor economici la plăţile în bugetul public naţional (fără penalităţi, amenzi, plăţi prolongate) au însumat 1 167,7 mil.lei. Comparativ cu situaţia din 31 decembrie 2015, restanţele la bugetul public naţional s-au micşorat cu 1,5 la sută.

Restanţele la plăţile administrate de către Serviciul Fiscal de Stat, la general s-au micşorat cu 3,5 la sută, inclusiv la bugetul de stat cu 2,7 la sută, la fondurile de asigurare obligatorie de asistenţă medicală – s-a micşorat cu 27,2 la sută, la bugetul asigurărilor sociale de stat – s-au micşorat cu 21,4 la sută, iar la bugetele UAT restanţa s-a majorat cu 24,4 la sută.

Restanţele la impozitele şi taxele administrate de către Serviciul Vamal s-a majorat cu 9,6 la sută faţă de anul precedent.

Dinamica restanţelor la bugetul public naţional (plăţi de bază), pe anii 2015-2016

mil.lei

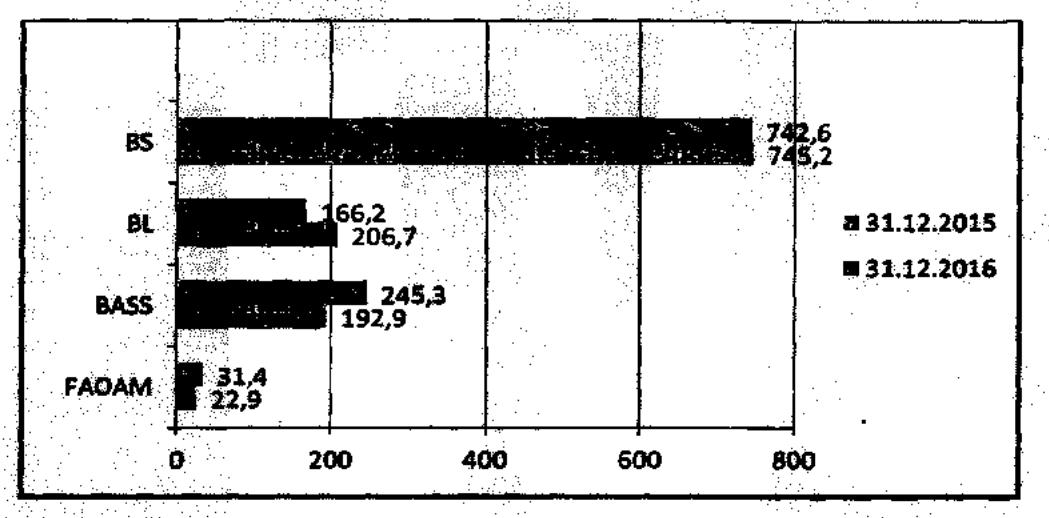

În structura restanţelor, partea preponderentă o deţin plăţile la impozitele şi taxele administrate de către organele Serviciului Fiscal de Stat – 82,8 la sută (967,2 mil.lei). Restanţelor la impozitele şi taxele administrate de către Serviciul Vamal le revin 17,2 la sută (200,5 mil.lei).

Întru stingerea obligaţiilor fiscale ale contribuabililor restanţieri, de către organele fiscale teritoriale au fost aplicate modalităţile de executare silită prevăzute de Codul fiscal prin intermediul cărora, la situaţia din 31.12.2016, au fost încasate 972,2 mil.lei sau cu 10,8 la sută mai mult faţă de 31.12.2015.

Pe parcursul anului 2016, au fost înaintate 21 747 dispoziţii de suspendare a operaţiunilor la conturile bancare la 14 314 agenţi economici, pe motivul nestingerii în termenul stabilit a obligaţiei fiscale.

La situaţia din 31.12.2016 au fost sechestrate bunuri ca modalitate de asigurare a executării silite a obligaţiei fiscale în valoare de 180,4 mil.lei, care pe parcurs vor fi comercializate, iar sumele încasate au fost virate la buget.

Inspectoratele fiscale de stat teritoriale în anul 2016, conform prevederilor art.180 din Codul fiscal au încheiat 8 contracte de modificare a termenului de stingere a obligaţiei fiscale în sumă totală de 2,5 mil.lei, dintre care achitate obligaţii fiscale în mărime de 1,2 mil.lei. Pe motivul neexecutării clauzelor contractelor a fost reziliat 1 contract.

La situaţia din 31 decembrie 2016, restanţele la achitarea sancţiunilor financiare la buget s-au cifrat în sumă de circa 341,7 mil.lei, inclusiv sancţiunile financiare aplicate de Serviciul Fiscal – 314,5 mil.lei şi Serviciul Vamal – 27,2 mil.lei, iar suma restanţelor la majorările de întârziere neachitate a constituit 636,1 mil.lei, inclusiv aplicate de Serviciul Fiscal – 544,2 mil.lei şi aplicate de Serviciul Vamal – 91,8 mil.lei.

Astfel, la situaţia din 31 decembrie 2016, suma totală a restanţelor agenţilor economici faţă de bugetul public naţional (suma principală, sumele prolongate, eşalonate, penalităţi şi sancţiuni financiare) a constituit 2 145,4 mil.lei şi s-a redus comparativ cu 31 decembrie 2015 cu 0,3 la sută.

Restanţele la plata impozitelor şi taxelor la situaţia din 31 decembrie 2016, după termenele de formare, se prezintă în următorul tabel:

mil.lei

	Total	inclusiv pe ani				
		curent	Anii precedenţi			
		2016	2015	2014	2013	Până în 2012
	Plăţi de bază					
BPN	1167,7	619,8	186,5	76,9	87,8	196,9
inclusiv BS	*745,2*	*303,5*	*124,7*	*58,1*	*80,2*	*178,7*
	Majorare de întârziere					
BPN	636,1	357,6	29,7	41,5	40,8	166,4
inclusiv BS	*358,0*	*145,8*	*17,7*	*33,2*	*33,6*	*127,7*
	Amenzi					
BPN	341,7	92,6	107,5	21,6	29,3	90,7
inclusiv BS	*336,9*	*88,9*	*107,5*	*21,5*	*29,2*	*90,1*

2. Executarea părţii de cheltuieli a bugetului public naţional, inclusiv pe componente

Partea de cheltuieli a bugetului public naţional în anul 2016 a fost iniţial prevăzută în sumă de 52 562,3 mil.lei.

Luând în considerare evoluţia executării bugetului pe parcursul anului, au fost operate modificări la legile şi deciziile bugetare anuale, cheltuielile publice fiind diminuate cu 1 101,5 mil.lei. Diminuări de cheltuieli au fost la bugetul de stat cu 1 723,5 mil.lei şi la fondurile asigurării obligatorii de asistenţă medicală cu 59,2 mil.lei, atunci când cheltuielile au fost majorate: la bugetul asigurărilor sociale de stat cu 103,4 mil.lei şi la bugetele locale cu 1 161,6 mil.lei.

Conform rezultatelor execuţiei bugetare, cheltuielile publice au totalizat 48 462,6 mil.lei ce reprezintă 36,0% din PIB şi un grad de realizare de 94,2% din prevederile anuale.

Din punct de vedere al gradului de realizare, cel mai jos nivel se atestă la cheltuielile bugetelor locale – 89,6%.

În valoare nominală, au rămas neexecutate cheltuieli publice în sumă de 2 998,2 mil.lei, dintre care la bugetul de stat – 1 525,0 mil.lei, la bugetele locale – 1 316,4 mil.lei, bugetul asigurărilor sociale de stat şi fondurile asigurării obligatorii de asistenţă medicală – 114,8 mil.lei şi 105,8 mil.lei, respectiv.

Evoluţia cheltuielilor bugetului public naţional în anii 2014-2016 (în condiţii comparabile) se prezintă în diagrama care urmează.

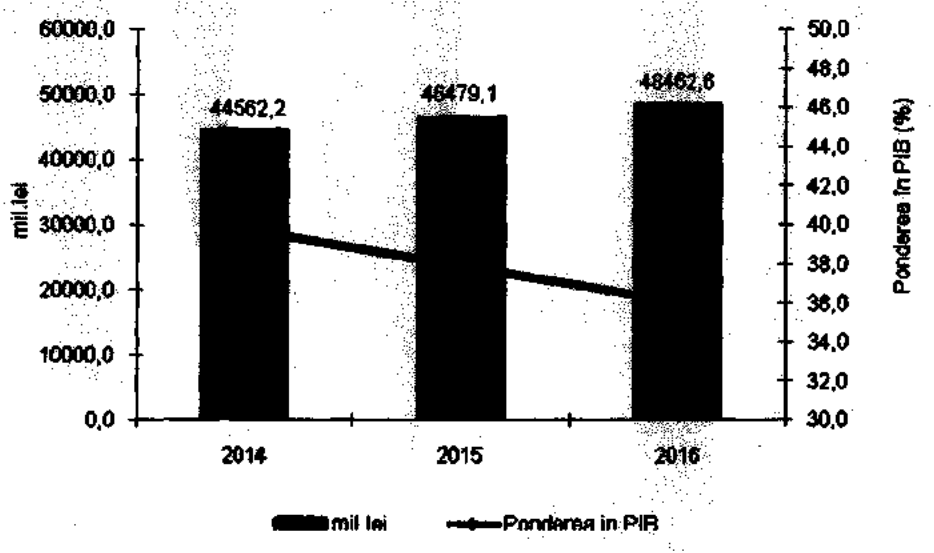

Din datele diagramei rezultă, că în evoluţie, cheltuielile bugetului public naţional în anul 2016 depăşesc cu 4,3% nivelul anului 2015 şi cu 8,8% nivelul anului 2014. Ca procent în PIB, cheltuielile publice denotă o descreştere până la 36,0%, de la 37,9% - în anul 2015 şi 39,6% - în anul 2014.

Structura bugetului public naţional la cheltuieli în anii 2015-2016 pe tipuri de bugete (în condiţii comparabile), ţinînd cont de transferurile între bugete, se reflectă în următoarele diagrame.

Anul 2015

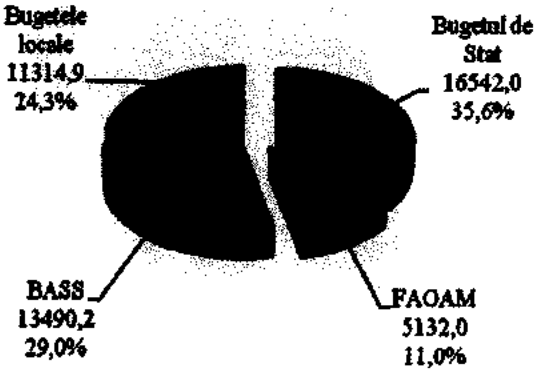

Anul 2016

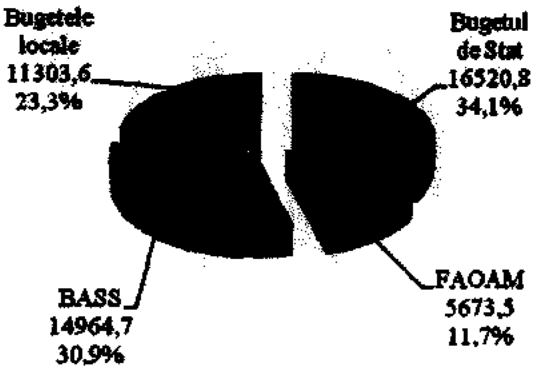

Structura bugetului public naţional în anul 2016, comparativ cu anul 2015, prezintă o creştere a ponderii în total a cheltuielilor bugetului asigurărilor sociale de stat cu 1,9 p.p. şi a cheltuielilor fondurilor asigurării obligatorii de asistenţă medicală cu 0,7 p.p. şi diminuări ale ponderii cheltuielilor bugetului de stat cu 1,5 p.p. şi a cheltuielilor bugetelor locale cu 1,0 p.p.

Structura economica a cheltuielilor publice în anii 2015-2016 (în condiţii comparabile) se prezintă în următoarele diagrame.

Anul 2015

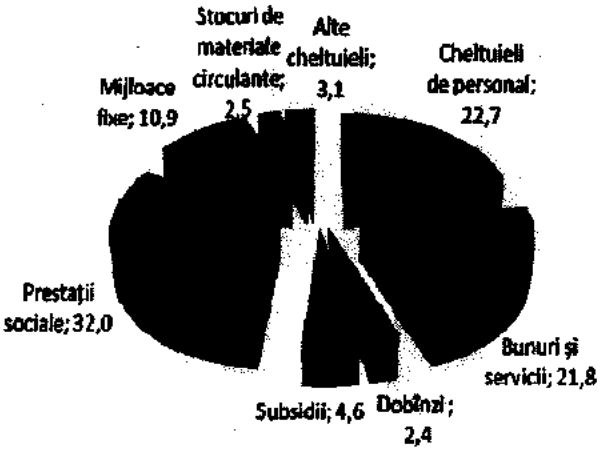

Anul 2016



Principalele categorii de cheltuieli bugetare, comparativ cu anul 2015, au înregistrat următoarele evoluţii: cheltuielile pentru prestaţii sociale 110,4%, cheltuielile de personal 104,1%, cheltuielile pentru bunuri şi servicii 93,6%, subsidiile 129,7%, dobânzile 164,8%, cheltuielile pentru stocuri de materiale circulante 167,8%.

În aspect funcţional, analogic anului 2015, resursele publice au fost utilizate preponderent pentru următoarele domenii: protecţie socială – 35,6%; învăţămînt – 17,7% şi ocrotirea sănătăţii – 13,4%.

3. Soldul bugetar al bugetului public naţional (deficit/excedent şi sursele de finanţate), inclusiv pe componente

Iniţial, soldul bugetar al bugetului public naţional pentru anul 2016 a fost estimat în sumă de 4 265,2 mil.lei, sau 3,2% din PIB. În condiţiile revizuirii veniturilor, cheltuielilor şi a surselor de finanţare a soldului bugetar pe parcursul anului 2016, deficitul bugetului public naţional estimat a constituit circa 4 880,0 mil.lei sau 3,68% din PIB.

Exerciţiul bugetar pentru anul 2016 s-a încheiat cu un sold bugetar (deficit) în sumă de 2 508,7 mil.lei. Raportat la PIB, soldul bugetar reprezintă 1,87 la sută, cu 0,42 p.p mai puţin decât în anul 2015 (2 798,0 mil.lei) şi cu 1,8 p.p faţă de prognoza precizată.

Finanţarea deficitului bugetului public naţional a fost efectuată din surse interne şi externe, precum şi din mijloacele băneşti din solduri la conturile bugetelor componente ale bugetului public naţional.

Instrumentele de datorie utilizate în anul 2016 pentru finanţarea deficitului bugetar şi refinanţarea datoriei de stat au fost:

- emisiunile de valori mobiliare de stat pe piaţa internă, în valoare de 953,1 mil.lei.

- intrările din credite externe destinate susţinerii bugetului în valoare de 3069,8 mil.lei precum şi proiectelor finanţate din surse externe în valoare de 1576,5 mil.lei;
- veniturile din privatizare în sumă de 318,5 mil.lei.

Sursele de finanţare ale bugetului public naţional, se prezintă în Anexa 3.

Din volumul total al deficitului – bugetului de stat îi revine 3 433,6 mil.lei, iar bugetul asigurărilor sociale de stat, fondurile asigurărilor obligatorii de asistenţă medicală şi bugetele locale s-au soldat cu un excedent, respectiv, în sumă de 95,9 mil.lei, 90,7 mil.lei şi 738,3 mil.lei.

Bugetul de stat, cu modificările operate pe parcursul anului, a fost prevăzut cu un deficit în sumă de 4 182,8 mil.lei. Conform rezultatelor executării bugetului de stat suma acestuia a constituit 3 433,6 mil.lei. Deficitul a fost finanţat din sursele interne şi externe ale bugetului de stat.

La *bugetele locale* a fost prevăzut un deficit în sumă de 666,8 mil.lei, dar în rezultatul executării anuale s-a înregistrat un excedent în sumă de 738,3 mil.lei.

Executarea *bugetului asigurărilor sociale de stat* pentru anul 2016 a fost încheiat cu un excedent în sumă de 95,9 mil.lei, faţă de deficit prevăzut în sumă de 30,4 mil.lei.

Executarea *fondurilor asigurării obligatorii de asistenţă medicală* s-a soldat cu un excedent în sumă de 90,7 mil.lei, faţă de cel prevăzut balansat.

La situaţia din 31 decembrie 2016, soldurile mijloacelor băneşti în conturile bugetelor de toate nivelurile s-au majorat faţă de situaţia din 31 decembrie 2015 cu 1 600,8 mil.lei şi au însumat 4 780,5 mil.lei, inclusiv pe bugete:

- bugetul de stat – 3 298,2 mil.lei (s-a majorat cu 991,8 mil.lei faţă de 31.12.2015);
- bugetele unităţilor administrativ-teritoriale – 1 112,2 mil.lei (s-a majorat cu 422,4 mil.lei faţă de 31.12.2015);
- bugetul asigurărilor sociale de stat – 126,3 mil.lei (s-a majorat cu 95,9 mil.lei faţă de 31.12.2015);
- fondurile asigurării obligatorii de asistenţă medicală – 243,8 mil.lei (s-a majorat cu 90,7 mil.lei faţă de 31.12.2015).

4. Datoria sectorului public

La situaţia din 31 decembrie 2016, soldul datoriei sectorului public s-a majorat cu 16 102,6 mil.lei sau cu 37,2% comparativ cu sfârşitul anului 2015 şi a constituit 59 371,9 mil.lei.

Conform datelor privind PIB-ul operativ pentru anul 2016, ponderea datoriei sectorului public în PIB, la situaţia din 31 decembrie 2016, a constituit 44,2%, cu 8,8 p.p. mai mult decât ponderea înregistrată la sfârşitul anului 2015, preponderent datorită majorării soldului datoriei interne a sectorului public.

La situaţia din 31 decembrie 2016, soldul datoriei sectorului public a fost format din:

- Datoria de stat – 50 785,8 mil.lei (37,8% din PIB);
- Datoria BNM –5 839,9 mil.lei (4,3% din PIB);
- Datoria întreprinderilor din sectorul public[1] – 2 339,2 mil.lei (1,7% din PIB);
- Datoria UAT[2] – 406,9 mil.lei (0,3% din PIB).

Evoluţia structurii datoriei sectorului public şi ponderea acesteia în PIB

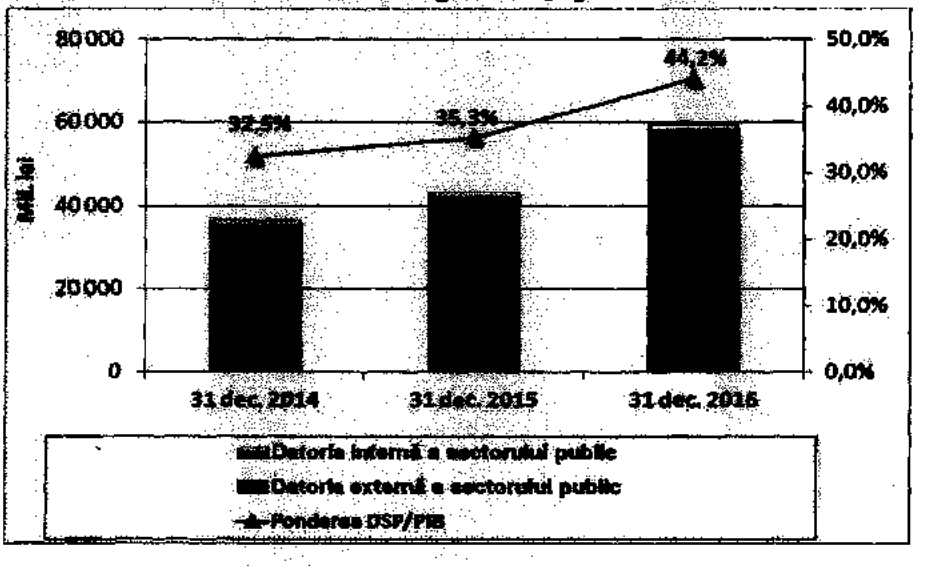

În ce priveşte, arieratele la împrumuturile sectorului public, acestea au înregistrat la 31 decembrie 2016, valoarea de 299,7 mil.lei, fiind formate în totalitate din arieratele la împrumuturile interne ale întreprinderilor din sectorul public şi ale UAT. Comparativ cu situaţia de la sfârşitul anului 2015, valoarea arieratelor la împrumuturile interne s-a majorat cu 67,9 mil.lei sau 29,3%. Arierate la împrumuturile externe ale sectorului public nu au fost înregistrate.

5. Datorii interne ale instituţiilor finanţate de la bugetul public naţional

La situaţia din 31 decembrie 2016 la bugetul public naţional s-au înregistrat datorii în sumă totală de 1261,8 mil.lei, care, comparativ cu situaţia din 31 decembrie 2015, s-au micşorat cu 800,3 mil.lei.

Din suma totală a datoriilor, datoriile curente (cheltuielile de personal, servicii energetice şi comunale, calculate pentru luna decembrie, dar planificare şi achitate în luna ianuarie a anului următor, precum şi la alte cheltuieli, termenul de achitare al cărora conform contractului nu a survenit) - constituie 1 141,4 mil.lei şi cu termen de achitare expirat (arierate) – 120,4 mil.lei, inclusiv pe bugetul de stat – 13,6 mil.lei, bugetele locale – 84,0 mil.lei şi pe bugetul asigurărilor sociale de stat – 22,8 mil.lei.

[1] Reprezintă datoria direct contractată de către întreprinderile sectorului public, cu maturitatea ≥ 1 an.
[2] Reprezintă datoria direct contractată de către UAT, cu maturitatea ≥ 1 an.

IV. Executarea bugetului de stat

Indicatorii sintetici executaţi ale bugetului de stat pe anul 2016 se prezintă astfel:

mii lei

	Aprobat	Precizat	Executat	% faţă de precizat
Venituri	31378,9	29655,4	28879,6	97,4
Cheltuieli	35561,7	33838,2	32313,2	95,5
Sold bugetar (deficit)	-4182,8	-4182,8	-3433,6	82,1
Deficit - ponderea în PIB	*3,1%*	*3,1%*	*2,56%*	

Analizînd execuţia bugetului de stat pentru anul 2016 se constată următoarele:

- încasările realizate în sumă de 28879,6 mil.lei cu 775, 8 mil.lei (2,6%) sub nivelul prevederilor precizate;
- cheltuielile efectuate în sumă de 32313,2 mil.lei au fost cu 1525,0 mil.lei (4,5%) sub nivelul prevederilor precizate;
- soldul bugetar (deficitul) în sumă de 3433,6 mil.lei a fost cu 749,1 mil.lei (17,9%) sub nivelul prevederilor precizate.

A. Veniturile bugetului de stat

Pentru anul 2016, partea de venituri a bugetului de stat a fost aprobată iniţial în sumă de 31 378,9 mil.lei.

Conform modificărilor operate prin Legile nr.236 din 03 octombrie 2016 şi nr. 261 din 09 decembrie 2016 şi conform art. 16 al Legii bugetului de stat pe anul 2016, veniturile bugetului de stat au fost precizate în sumă de 29 655,4 mil.lei, cu 1 723,5 mil.lei (5,5%) mai puţin decât suma aprobată iniţial.

Rectificarea bugetului de stat pe anul 2016 a fost impusă de următorii factori şi anume:

- evoluţia recentă a indicatorilor macroeconomici şi actualizarea prognozelor până la finele anului;

- revizuirea intrărilor de granturi externe, determinată de actualizarea acestora în urma evaluării programelor de reforme de către UE, şi reeşalonarea unora pentru anul 2017.

Este de menţionat că, rectificarea bugetului de stat pe anul 2016 a fost o precondiţie pentru semnarea Acordului privind politicile financiare şi economice cu FMI. Semnarea acestuia in noiembrie 2016 a condus la deblocarea finanţării externe din partea partenerelor de dezvoltare ale RM, şi în special a asistenţei externe prevăzute în buget.

Ca urmare a ajustării indicatorilor macroeconomici şi altor factori contributivi, veniturile bugetului de stat, la general, au fost micşorate cu 1 723,5 mil.lei, dintre care reducerea la capitolul impozite şi taxe a constituit 239,7 mil.lei şi la granturi - 1 585,8 mil.lei, iar la capitolul alte venituri a avut loc majorarea cu 92,0 mil.lei. Veniturile

bugetului de stat (fără granturi) au fost reduse față de sumele aprobate cu 137,7 mil.lei sau cu 0,5 la sută.

Estimările cadrului de venituri ale bugetului de stat

mil.lei

	Aprobat	Propuneri de rectificare	Rectificat
Venituri, total	31 378,9	-1 723,5	29 655,4
inclusiv:			
Componenta de bază	30 438,4	-1 695,1	28 743,3
Proiecte finanțate din surse externe	940,5	-28,4	912,1

Principalele diminuări intervin la următoarele tipuri de venituri:

- taxa pe valoare adăugată la mărfurile importate (reducerea ritmurilor de creștere a importurilor față de cele luate în calcul la proiectul bugetului, fluctuația cursului de schimb) – cu 613,4 mil.lei;
- accizele la produse alcoolice – cu 110,2 mil.lei;
- granturi externe pentru susținere bugetului - cu 1 547,5 mil.lei.

În estimările de granturi pentru suport bugetar au fost excluse următoarele granturi din partea UE: suportul pentru reforma sectorului justiției, liberalizarea regimului de vize și suportul macrofinanciar, care se preconizează a fi debursate în anul 2017. Totodată, debursările de granturi au fost reestimate la cursul de schimb, utilizat la rectificarea bugetului, precum și ținând cont de actualizarea sumelor de debursări, în urma evaluărilor efectuate.

Din intrările de granturi din partea Guvernului României, a fost exclus grantul în sumă de 80,0 mil.lei pentru gazoductul Ungheni-Chișinău, cel rămas (pentru instituții publice) fiind reestimat la cursul de schimb.

De rând cu aceasta, principalele tipuri de venituri, la care se estimează majorări, au fost:

- impozitul pe venit persoanelor fizice și juridice – 270,4 mil.lei;
- taxa vamală – cu 118,0 mil.lei;
- taxa pentru efectuarea procedurilor vamale – cu 21,4 mil.lei;
- defalcări din profitul net al întreprinderilor de stat și dividende primite de la cota parte a proprietăților publice în societăți pe acțiuni (reieșind din rezultatele activității în anul 2015) – cu 40,0 mil.lei;
- veniturile colectate de către instituțiile bugetare în urma prestării serviciilor și din donații – 20,2 mil.lei.

La componenta proiecte finanțate din surse externe, veniturile au fost reduse cu 28,4 mil.lei, în urma reestimării intrărilor de granturi, destinate acestor proiecte, precum și includerii a unor transferuri din componenta bugetelor locale.

Conform raportului anual, încasările la bugetul de stat la venituri au fost realizate în sumă de 28 879,6 mil.lei, gradul de realizare față de prevederile anuale precizate fiind

102,6 la sută. Comparativ cu anul 2015, veniturile bugetului de stat au fost în creştere cu 2,9 la sută.

Ponderea veniturilor bugetului de stat în bugetul public naţional a constituit 62,8%, şi ca pondere în PIB – 21,5%. Faţă de anul 2015, ponderea veniturilor bugetului de stat în bugetul public naţional s-a redus cu 1,3 p.p, şi ponderea în PIB cu 1,5 puncte procentuale.

Evoluţia principalelor tipuri de venituri ale bugetului de stat pe anii 2015-2016

mil.lei

	2015 executat	*2016 executat*	*Devieri*	
			+;-	*%*
Total venituri	28 054,6	28 879,6	825,0	102,9
inclusiv				
Impozite şi taxe	23 912,2	26 125,5	2 213,3	109,3
Granturi	1 710,1	1 276,0	-434,1	74,6
Alte venituri	2 379,1	1 467,0	-912,1	61,7
Transferuri în cadrul BPN	53,2	11,1	-42,1	20,9

În structura veniturilor bugetului de stat pe anul 2016, partea preponderentă – 90,5 la sută sau 26 125,5 mil.lei o deţin încasările de la impozite şi taxe, cu o creştere faţă de executat în anul 2015 de 9,2 la sută sau cu 2 213,3 mil.lei.

Structura impozitelor şi taxelor în anii 2015-2016, încasate la bugetul de stat

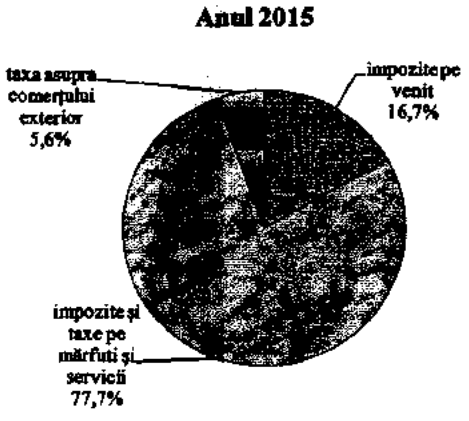

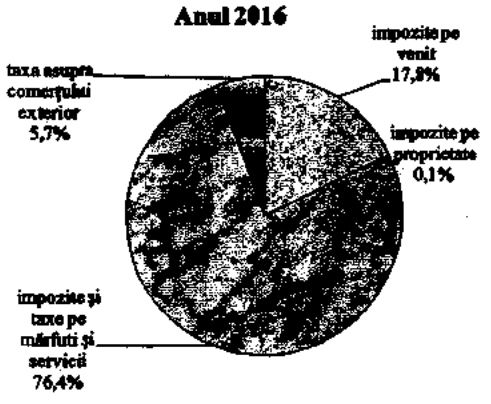

Încasările din ***impozitul pe venitul persoanelor fizice*** în anul 2016, au constituit 1 371,6 mil.lei cu o majorare în raport cu anul 2015 cu 160,4 mil.lei sau cu 13,2 la sută. Gradul de realizare a acestui impozit faţă de planul precizat a constituit 95,8 la sută.

Impozitul pe venitul persoanelor fizice în anul 2016 a fost format din următoarele tipuri de impozite:

- impozitul reţinut din salariu – 1371,1 mil.lei, în creştere faţă de anul 2015 cu 15,4 la sută;

- impozitul pe venitul persoanelor fizice spre plată/achitare - 43,1 mil.lei, în creştere faţă de anul 2015 de circa 2 ori;
- impozitul pe venitul aferent operaţiunilor de predare în posesie/sau în folosinţă a proprietăţii mobiliare – 2,6 mil.lei, în creştere faţă de anul 2015 cu 23,4 la sută;
- restituirea impozitul pe venitul persoanelor fizice - 45,4 mil.lei.

De la ***impozitul pe venit persoanelor juridice***, încasările în anul 2016 au constituit 3 291,8 mil.lei cu o majorare în raport cu anul 2015 cu 519,9 mil.lei. Gradul de realizare faţă de planul precizat a constituit 100,7 la sută.

Impozitul pe venitul persoanelor juridice în anul 2016 a fost format din următoarele tipuri de impozite:

- impozitului pe venit din activitatea de întreprinzător – 2 383,5 mil.lei, în creştere faţă de anul 2015 cu 23,1 la sută;
- impozitului pe venit reţinut la sursa de plată – 443,7 mil lei, în creştere faţă de anul 2015 cu 13,5 la sută;
- impozitului pe venit reţinut din sumele dividendelor achitate – 373,1 mil.lei în creştere faţă de anul 2015 cu 4,4 la sută;
- impozitul pe venit din activitatea operaţională – 91,5 mil.lei, în creştere faţă de anul 2015 cu 4,0 la sută.

Impozite pe proprietate

La acest capitol au fost încasate *impozitul privat* şi *impozitul pe avere* care a fost introdus în anul 2016. Încasările de impozitul privat au constituit 3,1 mil.lei, fiind realizat faţă de planul precizat la nivel de 96,9 la sută Comparativ cu anul 2015, încasările s-au majorat cu 3,0 mil.lei.

Încasările de la *impozitul pe avere* au constituit 34,8 mil.lei faţă de 50,0 mil.lei prevăzute pe an. La situaţia din 1 noiembrie 2016, conform informaţiei prezentate de către Î.S "Cadastru", 2 893 persoane fizice au devenit subiecţi ale impunerii cu impozitul pe avere. Factorul principal care a influenţat neîncasarea deplină a acestui impozit a fost termenul limitat pentru achitarea acestuia (aviz de plată către 10 decembrie, termen de achitare 25 decembrie).

Impozite şi taxe pe mărfuri şi servicii

Ponderea majoră în structura impozitelor şi taxelor - 55,5 la sută revine *TVA*, care constituie 14 504,8 mil.lei în creştere faţă de anul 2015 cu 6,7%.

Încasările din taxa pe valoarea adăugată la mărfurile produse şi serviciile prestate pe teritoriul republicii în anul 2016 au constituit 5 315,4 mil.lei şi s-au majorat în comparaţie cu anul 2015 cu 11,0 la sută. Gradul de realizare faţă de planul precizat a constituit 102,2 la sută. Majorarea încasărilor TVA în anul 2016 se datorează creşterii cu 4,1 la sută a valorii livrărilor efectuate atât la cota standard (20%), comparativ cu anul 2015, cât şi majorării valorii livrărilor impozitate la cota redusă a TVA (8%) cu 102,3 la sută.

Încasările TVA de la mărfurile importate au constituit 11 761,0 mil.lei, gradul de realizare faţă de planul precizat fiind de 100,5 la sută. Comparativ cu 2015, încasările date au fost în creştere cu 7,4 la sută. Creşterea acestor încasări a fost urmare a

restabilirii comerţului exterior, în special a importurilor de materie primă pentru industria prelucrătoare, precum şi mărfurilor de folosinţă îndelungată, cât şi restabilirii cererii interne ale consumatorilor interni.

Restituirea taxei pe valoarea adăugată la mărfurile şi serviciile impuse la cota „zero" şi la cote reduse, a fost efectuată în sumă de 2 571,6 mil.lei şi a constituit 15,1 la sută din sumă TVA încasată la buget. Comparativ cu anul 2015, restituirile TVA au fost în creştere cu circa 24,3 la sută, iar ca pondere în PIB aceste operaţiuni au constituit circa 1,9 la sută.

Încasările *accizelor* (nete) în bugetul de stat au constituit suma de 4 545,7 mil.lei fiind realizată faţă de planul precizat la nivel de 106,6 la sută. Ponderea accizelor în totalul impozitelor şi taxelor au constituit 17,4 la sută. Comparativ cu anul 2015, încasările s-au majorat cu 18,3 la sută, în special din contul revizuirii cotelor accizelor începând cu 1 iulie 2016.

În structura accizelor (fără restituiri) circa 36,8 la sută reprezintă accizele la produsele din tutun, 35,9 la sută – accizele la produselor petroliere, 12,5 la sută – accizele la autoturismele importate, 5,2 la sută – accizele la vinurile şi băuturile alcoolice tari, 4,8 la sută – accizele la bere, 4,1 la sută – accizele la gazele lichefiate şi 0,8 la sută – accizele la alte produse accizate.

Suma restituirii accizelor în anul 2016 a constituit 167,0 mil.lei, în special acestea se referă la restituirea accizelor la produsele petroliere şi la producţia alcoolică (rachiu, lichioruri, divinuri, băuturi spirtoase, ş.a.).

Taxe pentru servicii specifice

La acest articol se referă taxa pentru efectuarea expertizei ecologice (0,9 mil.lei) şi taxa de investitori sau proprietarii construcţiilor pentru elaborarea documentelor normative în construcţie (11.7 mil.lei). În anul 2016 încasările de la aceste taxe au însumat 12,7 mil.lei cu o majorare faţă de anul 2015 cu 1,1 mil.lei. Faţă de prevederile anuale, aceste încasări au fost realizate la nivel 109,1 la sută.

Taxe şi plăţi pentru utilizarea mărfurilor şi pentru practicarea unor genuri de activitate

În anul 2016, încasările de la aceste taxe şi plăţi au constituit 433,4 mil.lei faţă de prevederile anuale în sumă de 458,5 mil.lei sau la nivel de 94,5 la sută.

În structură aceste venituri s-au format din

- taxa de licenţă pentru anumite genuri de activitate – 139,6 mil.lei;
- parte din taxele rutiere – 21,5 mil.lei;
- plaţi pentru poluarea mediului – 272,2 mil.lei.

Comparativ cu anul 2015, aceste încasări s-au redus cu 24,4 mil.lei, sau cu 35,7 la sută, primordial din contul taxelor pentru licenţe (252,2 mil.lei) care în anul 2015 a fost eliberată operatorului de telefonie mobilă Î.M „Orange Moldova S.A". Totodată, în anul 2016 încasările de la taxa de licenţă nu au fost executate cu 20,4 mil.lei (prevăzut – 160,0 mil.lei, executat – 139,6 mil.lei) din contul suspendării începând cu 22.10.2016 a activităţii agenţilor economici în domeniul jocurilor de noroc. În fondurile ecologice

încasările au constituit 272,2 mil.lei cu 7,8 mil.lei mai puţin decât planul precizat. Faţă de anul 2015, încasările s-au majorat cu 25,2 mil.lei sau cu 10,2 la sută.

Alte taxe pe mărfuri şi servicii

În anul 2016 încasările de la aceste taxe au însumat 475,8 mil.lei cu o majorare faţă de anul 2015 cu 18,2 la sută. Gradul de realizare faţă de planul precizat acestor venituri a fost 95,8 la sută.

În structură aceste venituri s-au format din:

- taxe pentru folosirea drumurilor – 462,4 mil.lei;
- plata obligatorie a producătorilor de produse vitivinicole – 13,4 mil.lei.

Taxa asupra comerţului exterior şi operaţiunilor externe

La acest capitol se atribuie taxa vamală, taxa pentru efectuarea procedurilor vamale şi taxa consulară. În anul 2016 la acest capitol au fost încasate venituri în sumă de 1 451,8 mil.lei, sau la nivel de 101,7 la sută faţă de planul precizat. Comparativ cu anul 2015, aceste încasări s-au majorat, din contul fluctuaţiei cursului de schimb valutar şi creşterii operaţiunilor externe (export/import), cu 123,5 mil.lei. Încasările în anul 2016 s-au format din taxa vamală - 983,1 mil.lei, taxa pentru efectuarea procedurilor vamale - 410,3 mil.lei, taxa consulară – 58,5 mil.lei.

Granturi primite

În bugetul de stat iniţial a fost aprobată suma de 3 655,5 mil.lei (echivalentul a 173,2 mil. dolari SUA), inclusiv granturi pentru susţinerea bugetului - 2 746,1 mil.lei (echivalentul a 130,1 mil. dolari SUA) şi granturi pentru proiecte finanţate din surse externe – 909,4 mil.lei (echivalentul a 43,1 mil. dolari SUA).

Pe parcursul anului, reieşind din evaluări efectuate acordurilor încheiate, precum şi fluctuaţiei cursului de schimb al monedei naţionale, au fost primite decizii privind debursarea granturilor în sumă de 2 069,7 mil.lei (echivalentul a 103,5 mil. dolari SUA), inclusiv granturi pentru susţinerea bugetului – 1 198,6 mil.lei (echivalentul a 59,9 mil. dolari SUA) şi granturi pentru proiecte finanţate din surse externe – 871,1 mil.lei (echivalentul a 43,6 mil. dolari SUA).

În realitate au fost debursate granturi în sumă de 1 276,0 mil.lei (echivalentul a 63,6 mil. dolari SUA). Prevederile anuale au fost realizate la nivel de 61,7 la sută. Granturile pentru susţinerea bugetului la nivel au fost debursate în sumă de 952,0 mil.lei (echivalentul a 47,2 mil. dolari SUA), iar granturile pentru proiecte finanţate din surse externe în suma de 323,9 mil.lei (echivalentul a 16,4 mil. dolari SUA).

Acordurile de granturi semnate în anul 2016, pe creditori, se prezintă în Anexa 4.

Granturi pentru susţinerea bugetului. Informaţia privind granturile pentru susţinerea bugetului se prezintă în tabelul următor:

mil.lei

	aprobat	*precizat*	*executat*
Comisia Europeană, pentru susţinerea bugetului	**2.590,0**	**1.123,8**	**952,0**
PNA Sectorul Rural (2015)	**273,6**	**268,8**	**252,2**
PNA Justiţia, total	**546,4**		
PNA Justiţia 2015	**290,7**		
PNA Justiţia 2016	**255,7**		
Educaţia vocaţională- total	**233,2**	**167,4**	**220,7**
Educatia vocationala 2015	**55,9**	**55,4**	**73,6**
Educatia vocationala 2016	**177,4**	**112,0**	**147,1**
Liberalizarea regimului de vize (VISA Dialog)	**159,6**		
Reforma în domeniul finanţelor publice	**155,0**	**152,3**	**121,9**
ENPARD (agricultura)	**387,6**	**380,8**	**357,3**
DCFTA (liberalizarea comertului)	**150,5**	**154,6**	
Suport macrofinanciar	**684,0**		
Guvernul Romaniei	**156,2**	**74,8**	
Gazoductului Ungheni-Chisinau	**80,0**		
Guvernul Romaniei p/u institutii publice	**76,2**	**74,8**	

Granturi pentru proiecte finanţate din surse externe susţinute de Comisia Europeană, Banca Mondială, Guvernul SUA şi alţi donatori, iniţial au fost aprobate în sumă de 909,4 mil.lei (echivalentul a 43,1 mil. dolari SUA), iar în urma reestimării intrărilor şi fluctuaţiei cursului de schimb, planul iniţial a fost redus cu 38,3 mil.lei şi a constituit 871,1 mil.lei (echivalentul a 43,6 mil. dolari SUA). Debursările au constituit numai 325,9 mil.lei (echivalentul a 16,3 mil. dolari SUA) sau la nivel de 37,4 la sută din planul precizat.

Alte venituri

La această categorie de venituri se atribuie veniturile care reprezintă articolele: "Venituri din proprietate", "Venituri din vânzarea mărfurilor şi serviciilor", "Amenzi şi sancţiuni", "Donaţii voluntare"şi "Alte venituri şi venituri neidentificate".

În anul 2016, au fost acumulate alte venituri 1 466,9 mil.lei, faţă de 2 375,6 mil.lei în anul 2015, sau cu 908,7 mil.lei mai puţin, primordial din contul soldului profitului net al BNM în suma de 889,4 mil.lei şi fondului special pentru manuale – 18,5 mil.lei. Gradul de realizare faţă de planul precizat a acestor încasări a fost la nivel de 97,4 la sută.

Structura altor venituri ale bugetului de stat se prezintă în următoarele diagrame:

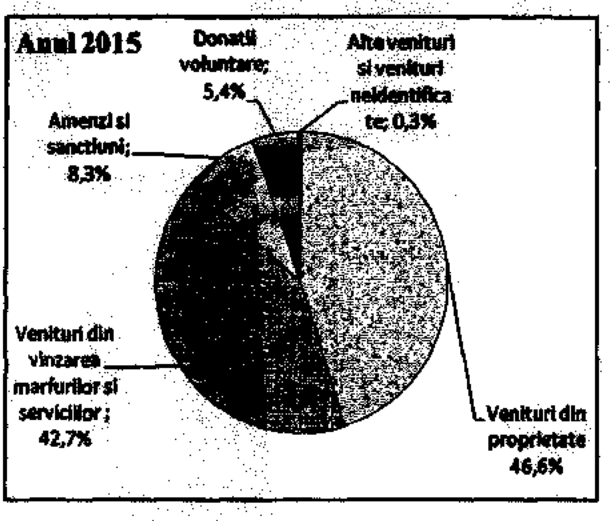

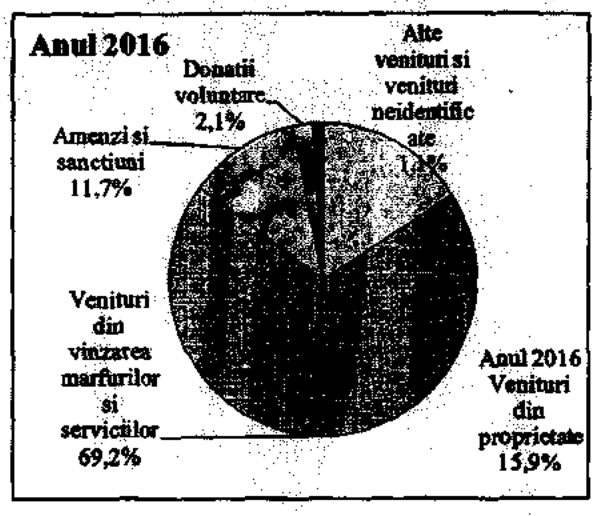

Venituri din proprietate

În anul 2016, de la acest articol au fost încasate venituri în sumă de 233,8 mil.lei, fiind realizate faţă de planul precizat la nivel de 108,5 la sută. Comparativ cu încasările anului 2015 (fără profitului net al BNM), aceste încasări s-au majorat cu 7,3 la sută.

Aceste venituri au fost formate din:

- diferite tipuri de dobânzi – 108,5 mil.lei;
- defalcări din profitul net al întreprinderilor de stat - 48,1 mil.lei;
- renta – 0,9 mil.lei.

Veniturile din vânzarea mărfurilor şi serviciilor

În anul 2016, de la acest articol au fost încasate venituri în sumă de 1 014,4 mil.lei, fiind realizate faţă de planul precizat la nivel de 97,1 la sută. Comparativ cu anul 2015, aceste încasări rămân la acelaşi nivel.

Aceste venituri au fost formate din:

- încasările de la taxa de stat - 172,9 mil.lei;
- veniturile colectate pentru Fondul republican pentru susţinerea sociala a populaţiei - 97,0 mil.lei;
- încasările de la comercializarea bunurilor şi serviciilor de către instituţiile bugetare - 718,0 mil.lei. Din sumă totală, încasările de la prestarea serviciilor cu plată au constituit – 594,3 mil.lei, plata pentru locaţiunea bunurilor patrimoniului public – 123,7 mil.lei.

Amenzi şi sancţiuni

La acest articol, în anul 2016 au fost acumulate venituri în sumă de 170,9 mil.lei faţă, fiind realizate faţă de prevederile anuale la nivel de 94,6 la sută. Comparativ cu anul 2015, aceste încasări s-au diminuat cu 26,1 mil.lei.

Donaţii voluntare

La acest articol, în anul 2016 au fost acumulate 30,2 mil.lei fiind realizate faţă de prevederile anuale la nivel de 92,9 la sută. Comparativ cu anul 2015, încasările de la donaţii voluntare s-au redus cu 22,5 mil.lei, sau cu 42,7 la sută. În anul 2016, toate

donațiile voluntare au fost destinate instituțiilor bugetare. În structură, donațiile voluntare interne au constituit – 13,4 mil.lei, iar externe – 16,8 mil.lei.

Alte venituri și venituri neidentificate

La acest articol au fost acumulate venituri în sumă de 17,6 mil.lei, fiind realizate față de prevederile anuale la nivel de 55,9 la sută. Comparativ cu anul 2015, aceste încasări s-au majorat cu 6,0 mil.lei.

Transferuri primite în cadrul bugetului public național

La această categorie de venituri se atribuie transferurile primite între bugetul de stat și bugetele locale, la componenta proiecte finanțate din surse externe. Proiecte implementate în cadrul Fondului Investiții Sociale (Proiectul "Programul de asistență tehnică și financiară acordată de Guvernul României instituțiilor preșcolare" și Proiectul „Proiect II al Fondului de Investiții Sociale").

În anul 2016 aceste transferuri de la bugetele locale de nivelul I și II au constituit 11,1 mil.lei, față de suma prevăzută de 10,0 mil.lei. Din suma transferurilor primite, transferurile de la bugetele locale de nivelul II au constituit 1,0 mil.lei și de la bugetele locale de nivelul I – 10,1 mil.lei.

Restanțele agenților economici față de bugetul de stat la impozite și taxe, la situația din 31 decembrie 2016, a constituit 745,2 mil.lei. Comparativ cu anul 2015, restanțele agenților economici față de bugetul de stat la plățile impozitelor și taxelor s-au majorat cu 2,6 mil.lei. Din sumă totală a restanțelor, impozitele și taxele administrate de către Serviciul Fiscal de Stat au constituit – 544,7 mil.lei (în 2015 – 559,6 mil.lei), iar a Serviciului Vamal – 200,5 mil.lei (în 2015 – 183,0 mil.lei).

B. Cheltuielile bugetului de stat

Bugetul de stat în anul 2016 la partea de cheltuieli a fost aprobat inițial în sumă de 35 561,7 mil.lei.

Pe parcursul anului 2016, în rezultatul modificărilor operate prin Legile nr.236 din 3 octombrie 2016 și nr.268 din 9 decembrie 2016, cheltuielile au fost diminuate cu 1 737,3 mil.lei, constituind 33 824,4 mil.lei.

Totodată, la buget au fost operate modificări de către autoritățile publice centrale, în baza prevederilor art.16 din Legea bugetului de stat pe anul 2016, care rezultă în majorări de cheltuieli în sumă totală de 13,8 mil.lei.

Astfel, cheltuielile bugetului de stat cu modificările operate au însumat 33 838,2 mil.lei, fiind executate în sumă de 32 313,2 mil.lei, ce constituie 95,5% față de prevederile anuale.

Realizarea cheltuielilor bugetului de stat în anul 2016, inclusiv a cheltuielilor în cadrul proiectelor finanţate din surse externe, comparativ cu prevederile anuale se prezintă în diagrama care urmează.

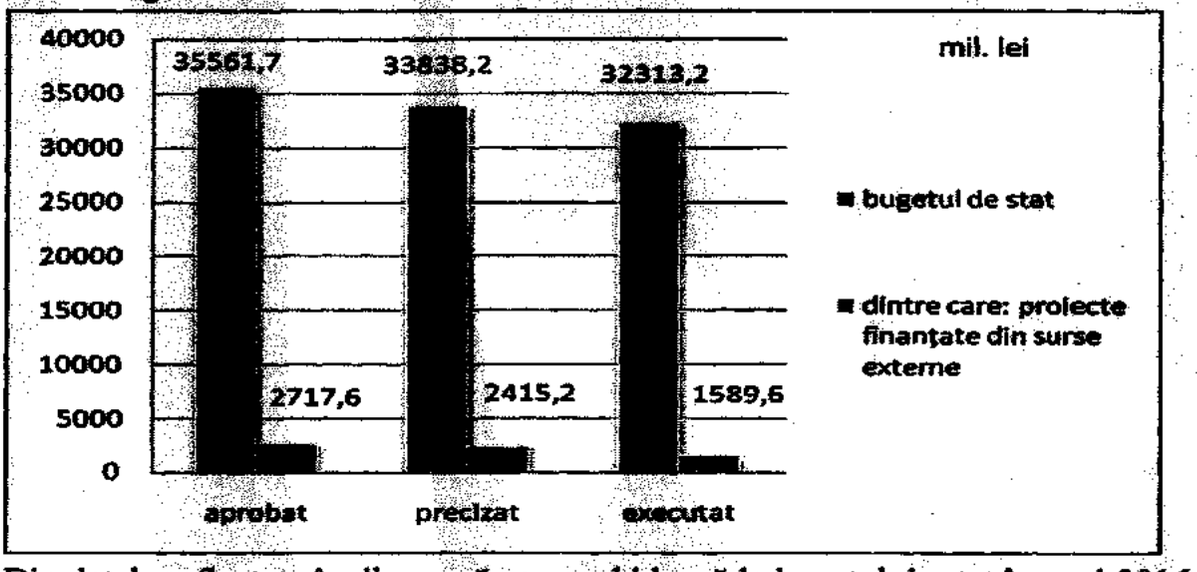

Din datele reflectate în diagramă se conchide, că la bugetul de stat în anul 2016 au rămas neexecutate cheltuieli în sumă de 1 525,0 mil.lei, dintre care 825,6 mil.lei se atribuie proiectelor finanţate din surse externe.

Totodată, e de menţionat că, documentele de plată prezentate pe parcursul anului în trezoreriile teritoriale au fost achitate integral.

Rezultatele executării cheltuielilor bugetului de stat în anul 2016 în aspect funcţional se prezintă în Anexa 5.

Reieşind din rezultatele execuţiei bugetului de stat în anul 2016, cele mai majore volume de cheltuieli neexecutate se atestă la serviciile în domeniul economiei – 715,1 mil.lei (46,9% din totalul cheltuielilor neexecutate), care, practic, se atribuie proiectelor finanţate din surse externe – 648,2 mil.lei; la serviciile de stat cu destinaţie generală au rămas neexecutate 264,0 mil.lei (sau 17,3%), în învăţământ - 138,5 mil.lei (sau 9,1%); la protecţia socială – 104,3 mil.lei (sau 6,8%); la ordinea publică şi securitatea naţională – 95,8 mil.lei (sau 6,3 %); la ocrotirea sănătăţii - 66,1 mil.lei (sau 4,3%), dintre care 30,2 mil.lei nu sunt executate la proiectele finanţate din surse externe; la gospodăria de locuinţe şi gospodăria serviciilor comunale nu s-au executat 64,1 mil.lei (sau 4,2%), dintre care 45,8 mil.lei nu au fost executate la proiecte finanţate din surse externe.

Comparativ cu anul 2015, în anul 2016 se constată creşteri în majoritatea domeniilor, cele mai semnificative înregistrându-se în: domeniul serviciilor de stat cu destinaţie generală (+24,4%), cultură, sport, tineret (+16,5%), protecţie socială (+15,8%), în ordinea publică, apărare şi securitatea naţională (+14,5%), în învăţământ (+6,7%). Diminuări au fost înregistrate în domeniul economiei, mediului şi gospodăriei de locuinţe (18,1%) şi ocrotirea sănătăţii (4,6%).

Structura funcţională a cheltuielilor bugetului de stat în anii 2015 – 2016 se prezintă în diagramele care urmează.

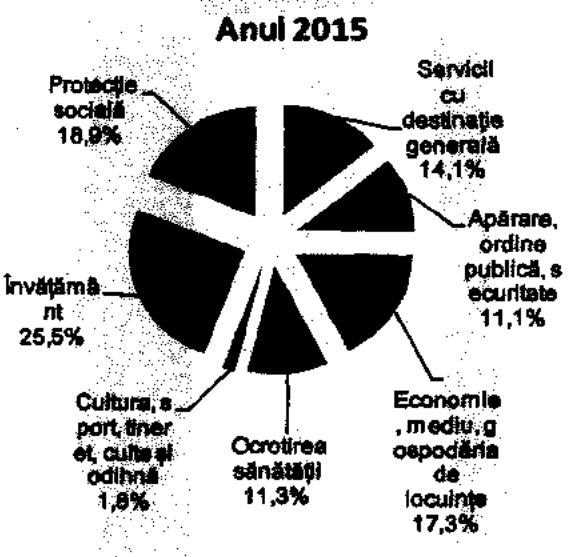



În aspect economic, rezultatele executării cheltuielilor bugetului de stat în anul 2016 se prezintă în Anexa 6.

Din cheltuielile bugetului de stat realizate în anul 2016, circa 51,1% reprezintă cheltuielile pentru programe şi servicii finanţate de la bugetul de stat, iar 48,9% reprezintă transferurile către alte bugete şi anume:

- transferurile către fondurile asigurării obligatorii de asistenţă medicală în sumă de 2 512,7 mil.lei, care au fost executate integral;
- transferurile către bugetul asigurărilor sociale de stat în sumă de 5 016,0 mil.lei, care au fost executate la nivel de 99,4% din prevederi;
- transferurile către bugetele locale în sumă de 8 263,7 mil.lei, care s-au executat la nivel de 99,6% faţă din prevederile anuale.

În aspectul principalelor categorii de cheltuieli, *cheltuielile de personal* au fost aprobate iniţial în sumă de 5 258,7 mil.lei, pe parcursul anului fiind diminuate până la 5 057,8 mil.lei şi executate în sumă de 4 997,0 mil.lei sau la nivel de 98,8% din prevederi.

Pentru *bunuri şi servicii* au fost aprobate cheltuieli în sumă de 2 548,3 mil.lei ajustate pe parcursul anului până la 1 972,2 mil.lei, fiind executate în sumă de 1 690,3 mil.lei. Nivelul executării a constituit 85,7% din prevederi, rămânând nevalorificate cheltuieli în sumă de 281,9 mil.lei, dintre care 108,0 mil.lei nu au fost valorificate în cadrul proiectelor finanţate din surse externe.

Pentru achitarea *dobînzilor*, cheltuielile au fost aprobate iniţial în sumă de 1 747,5 mil.lei, fiind majorate pe parcurs cu 14,0 mil.lei şi executate la nivel de 99,2% din prevederi.

Cheltuielile pentru *subsidii* au fost aprobate în sumă de 3 198,0 mil.lei, fiind diminuate pe parcursul anului până la 2 425,2 mil.lei şi executate în sumă de 2 382,1 mil.lei sau la nivel de 98,2% din prevederi.

Pentru *prestaţii sociale* cheltuielile au fost aprobate în sumă de 1 266,7 mil.lei, majorate ulterior până la 1303,8 mil.lei şi executate în sumă de 1 282,0 mil.lei sau la nivel de 98,3 % din prevederi.

Alte cheltuieli au fost executate la nivel de 82,8% din prevederi, rămânând nevalorificate mijloace în sumă de 295,5 mil.lei, dintre care 173,2 mil.lei se atribuie proiectelor finanţate din surse externe.

Cheltuieli capitale în bugetul de stat au fost prevăzute iniţial în sumă de 5 225,9 mil.lei, diminuate pe parcursul anului până la 4 046,5 mil.lei şi executate în sumă de 3 179,5 mil.lei sau la nivel de 78,6% din prevederi. Astfel, au rămas neexecutate cheltuieli capitale în sumă de 867,0 mil.lei, majoritatea cărora – 628,3 mil.lei se atribuie proiectelor finanţate din surse externe, dintre care 485,4 mil.lei sunt cheltuieli pentru *investiţii capitale.*

Conform Anexei nr.4 la Legea bugetului de stat pe anul 2016, pentru investiţii capitale au fost iniţial aprobate 1 526,5 mil.lei (55 obiecte de investiţii), ulterior prin rectificarea bugetului alocaţiile au fost diminuate până la 1 445,3 mil.lei (54 obiecte de investiţii capitale), finanţarea constituind 959,9 mil.lei sau 66,4% (51 obiecte de investiţii) şi 3 obiecte de investiţii[3] cu finanţare „zero". Din contul veniturilor generale au fost finanţate 38 obiecte (145,3 mil.lei), din contul proiectelor finanţate din surse -12 obiecte (814,2 mil.lei), din contul veniturilor colectate – 2 obiecte (0,1 mil.lei).

Sub aspectul surselor de finanţare, nivelul de executare a investiţiilor capitale pe obiecte finanţate din contul resurselor generale a constituit 81,3%, din contul proiectelor finanţate din sure externe – 64,3% şi din contul veniturilor colectate – 28,0%.

În anul 2016 de la bugetul de stat au fost finanţate integral 12 obiecte (48,1 mil.lei), nivelul de executare la celelalte obiecte variind de la 19,0% până la 99,9%.

Analiza executării cheltuielilor pentru investiţii capitale, în aspectul direcţiilor de utilizare, denotă că, din totalul alocaţiilor (959,9 mil.lei), circa 75,6% (725,8 mil.lei) au fost destinate „Serviciilor în domeniul economiei", din care pentru „Transporturi" – 618,7 mil.lei, pentru „Agricultură" – 37,7 mil.lei.

Analiza gradului de executare al alocaţiilor după direcţiile de utilizare denotă că cel mai scăzut nivel de executare se atestă la grupa „Învăţământ" – 52,2%, şi la „Cultură, sport, tineret, culte şi odihnă" – 61,2%, „Servicii în domeniul economiei" – 63,7%, „Gospodăria de locuinţe şi gospodăria serviciilor comunale"- 74,5%.

De cele mai semnificative alocaţii a beneficiat Ministerul Transporturilor şi Infrastructurii Drumurilor – 618,7 mil.lei, din care 607,5 mil.lei prin intermediul Proiectului „Susţinerea Programului în sectorul drumurilor" şi 28,7 mil.lei prin intermediul Proiectului „Reabilitarea drumurilor locale".

În aspectul categoriilor economice, cheltuielile bugetului de stat în anul 2016 sunt prezentate în Formularul nr.6 la Raport.

Structura economică a cheltuielilor bugetului de stat în anii 2015-2016 se prezintă în diagramele care urmează.

Anul 2015 (în condiţii comparabile)



Anul 2016

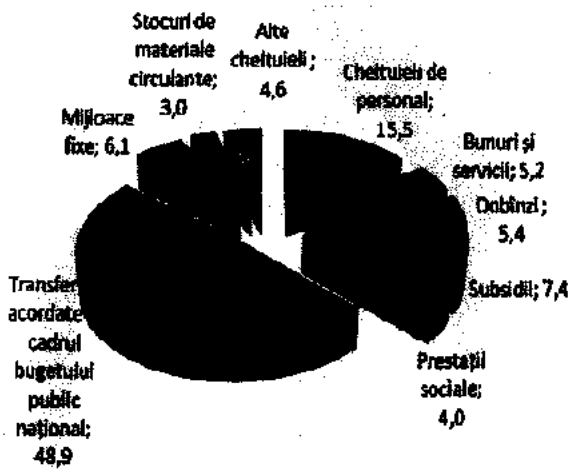

Din diagramele de mai sus, rezultă că cele mai esenţiale majorări ale ponderii sunt înregistrate în cazul cheltuielilor pentru transferuri către alte bugete cu 3,3 p.p., cheltuielilor pentru subsidii cu 2,3 p.p. şi cheltuielilor pentru dobânzi cu 2 p.p., iar cele mai majore diminuări ale ponderii se atestă la cheltuielile pentru bunuri şi servicii cu 4,5 p.p. şi la mijloace fixe cu 4,1 p.p.

C. Datoria de stat şi serviciul acesteia

În conformitate cu Legea bugetului de stat pentru anul 2016, a fost aprobat iniţial plafonul datoriei de stat în sumă de 56 113,0 mil.lei. Ulterior, această sumă a fost precizată şi a constituit 54 184,7 mil.lei.

La situaţia din 31 decembrie 2016, soldul datoriei de stat a constituit 50 785,8 mil.lei, fiind compus din 1 464,7 mil. dolari SUA datorie de stat externă şi 21 519,6 mil.lei datorie de stat internă, înregistrând o majorare comparativ cu sfârşitul anului 2015 de 17 276,6 mil.lei sau cu 51,6%.

Soldul datoriei externe pe creditori se prezintă în Anexa 5.

Ponderea datoriei de stat în PIB, la situaţia din 31 decembrie 2016, a constituit **37,8%**, înregistrând o majorare în raport cu situaţia de la sfârşitul anului 2015 cu 10,4 p.p.

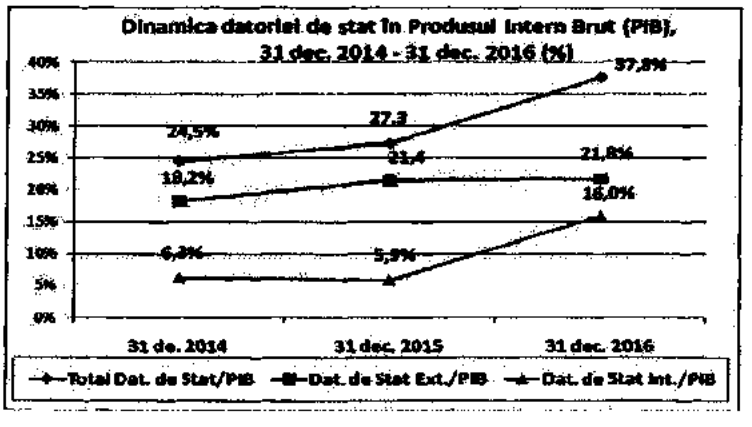

Modificarea soldului datoriei de stat poate fi justificată prin finanţarea externă netă pozitivă în valoare de 3 483,7 mil.lei (echivalentul a 175,0 mil. dolari SUA), care a fost atenuată de fluctuaţia negativă a ratei de schimb a dolarului SUA faţă de alte valute în valoare de 47,4 mil. dolari SUA, precum şi de majorarea emisiunii nete a VMS pe piaţa primară cu 953,0 mil.lei şi emisiunii VMS în sumă de 13 341,2 mil.lei în vederea executării de către Ministerul Finanţelor a obligaţiilor de plată derivate din garanţiile de stat nr.807 din 17 noiembrie 2014 şi nr.101 din 1 aprilie 2015, acordate Băncii Naţionale a Moldovei de către Ministerul Finanţelor pentru garantarea creditelor de urgenţă.

Serviciul datoriei de stat

Datele despre realizarea cheltuielilor la grupa dată se prezintă în tabelul următor:

mil.lei

	2015 executat	2016					2016 executat faţă de 2015 executat	
		aprobat	precizat	executat	executat faţă de precizat			
					suma	%	suma	%
Cheltuieli pentru serviciul datoriei de stat, total *inclusiv:*	**1043,3**	**1 747,5**	**1 761,5**	**1 747,2**	**-14,3**	**99,2**	**703,8**	**167,5**
Serviciul datoriei de stat externe	249,7	345,5	296,5	284,6	-11,9	96,0	34,9	114,0
Serviciul datoriei de stat interne	793,6	1402,0	1465,0	1462,5	-2,5	99,8	668,9	184,3
Ponderea în suma totală a cheltuielilor bugetului de stat, %	3,5	4,9	5,3	5,4	X	X	X	X

În bugetul de stat la grupa dată au fost aprobate alocaţii în sumă de 1 747,5 mil.lei. Ca urmare a precizărilor operate, volumul alocaţiilor s-a majorat cu 14,0 mil.lei şi a constituit 1 761,5 mil.lei. La această grupă s-au efectuat cheltuieli de casă în sumă de 1 747,2 mil.lei, ceea ce constituie 99,2 la sută faţă de prevederi sau 5,4% din cheltuielile totale ale bugetului de stat.

Totodată, în comparaţie cu anul 2015, cheltuielile executate la grupa dată sunt cu 703,8 mil.lei mai mult sau la nivel de 167,5%, dintre care: pentru serviciul datoriei de stat externe – cu 34,9 mil.lei mai mult sau la nivel de 114,0%, iar pentru serviciul datoriei de stat interne – cu 668,9 mil.lei mai mult sau la nivel de 184,3%. Majorarea semnificativă a cheltuielilor pentru serviciul datoriei de stat interne este legat de majorarea volumului de emisiune a VMS pe piaţa primară, precum şi de costul înalt al VMS emise anterior.

Creanţe interne

Pe parcursul anului 2016, BC „Investprivatbank" S.A. în proces de lichidare a transferat la bugetul de stat, din valorificarea activelor sale, mijloace băneşti în sumă de 3,0 mil.lei.

În perioada 4 octombrie –31 decembrie 2016, băncile în proces de lichidare „Banca de Economii" S.A., BC „Banca Socială" S.A şi BC „Unibank" S.A au transferat la bugetul de stat, din valorificarea activelor sale, mijloace băneşti în sumă de 80,7 mil.lei.

Astfel, la situaţia din 31 decembrie 2016, datoria băncilor în proces de lichidare respective faţă de Ministerul Finanţelor a constituit 13 619,5 mil.lei, dintre care:

- BC „Investprivatbank" S.A. – 359,0 mil.lei;
- „Banca de Economii" S.A. – 9 054,8 mil.lei;
- BC „Banca Socială" S.A – 2 348,0 mil.lei;
- BC „Unibank" S.A – 1 857,7 mil.lei.

Garanţiile de stat

Pe parcursul anului 2016, nu au fost emise garanţii de stat pentru împrumuturi în favoarea creditorilor externi sau interni. Astfel, la situaţia din 31 decembrie 2016, soldul garanţiilor de stat a constituit zero lei, inclusiv pentru creditele de urgenţă acordate de Banca Naţională a Moldovei, soldul cărora în luna octombrie a fost convertit în datorie de stat.

Active financiare

La capitolul active financiare, pentru anul 2016 iniţial a fost planificată suma de 184,5 mil.lei din rambursarea mijloacelor datorate de către beneficiarii recreditaţi din sursele împrumuturilor interne şi/sau externe, precum şi de către debitorii garantaţi pentru împrumuturile obţinute sub garanţia de stat. Ulterior, aceasta a fost precizată şi a constituit 155,7 mil.lei.

Pe parcursul anului 2016 la bugetul de stat la acest capitol au fost încasate mijloace băneşti în sumă de 156,2 mil.lei, ceea ce reprezintă o executare de 100,3% faţă de suma precizată pe anul respectiv.

La situaţia din 31 decembrie 2016, soldul datoriei debitorilor garantaţi faţă de Ministerul Finanţelor pe împrumuturile interne şi externe acordate sub garanţia de stat a constituit 461,3 mil.lei, micşorându-se cu 23,7 mil.lei de la începutul anului, iar soldul datoriilor beneficiarilor recreditaţi a constituit 4 959,9 mil.lei, micşorându-se faţă de finele anului 2015 cu 277,6 mil.lei.

D. Soldul bugetar al bugetului de stat

Bugetul de stat pe anul 2016 iniţial a fost aprobat cu un sold bugetar (deficit) în sumă de 4 182,8 mil.lei, sau 3,1% din PIB. Din această sumă, 1 777,1 mil.lei sau 42,8 la sută constituie deficitul proiectelor finanţate din surse externe.

Modificările operate pe parcursul anului prin Legile nr. 236 din 03 octombrie 2016 şi nr. 261 din 09 decembrie 2016 la venituri şi cheltuieli au fost efectuate în acelaşi volum, deficitul bugetului de stat rămânând neschimbat. Totodată, a fost reestimată structura surselor de finanţare a deficitului, ca urmare a schimbărilor parvenite în special la intrările de împrumuturi externe şi emiterea VMS. Concomitent, au fost reestimate resursele proiectelor finanţate din surse externe, deficitul pe această

componenţă a bugetului de stat fiind în scădere cu 274,0 mil.lei, iar suma netă a veniturilor din privatizare a constituit 305,2 mil.lei.

Suma împrumuturilor externe a fost redusă cu 958,1 mil.lei, dintre care cu 725,1 mil.lei din contul împrumuturilor pentru susţinerea bugetului şi 233,0 mil.lei din contul împrumuturilor destinate proiectelor finanţate din surse externe. Din suma totală a împrumuturilor pentru suport bugetar a fost exclusă a II tranşă a împrumutului din partea Guvernului României, în sumă de 50 mil. euro, fiind concomitent substituită cu o tranşă din împrumutul acordat de FMI în sumă de 24,1 mil. dolari SUA. Totodată, toate intrările de împrumuturi au fost reestimate la cursul de schimb actualizat.

Pe parcursul anului 2016, întru realizarea proiectelor finanţate din surse externe, cât şi a suportului bugetar au fost contractate 10 împrumuturi de stat externe pe termen lung, în sumă totală de 399,1 mil. dolari SUA, dintre care au intrat în vigoare 4 acorduri.

Informaţia privind acordurile semnate/intrate în vigoare în anul 2016 se prezintă în Anexa 4.

Sumele destinate rambursării împrumuturilor externe în urma precizării termenilor de rambursare şi a fluctuaţiei cursului de schimb au fost reduse cu 100,4 mil.lei.

Urmare a reestimării intrărilor de împrumuturi, volumul emisiunii VMS a fost majorat cu 753,0 mil.lei faţă de suma aprobată.

Sursele de finanţare ale bugetului de stat se prezintă în Formularul nr. 1.

Execuţia bugetului de stat la situaţia din 31 decembrie 2016 s-a încheiat cu un sold bugetar (deficit) de 3433,6 mil.lei. Comparativ cu 31 decembrie 2015 se constată o creştere de 46,6%, iar în valori absolute cu 1091,5 mil.lei. Soldul bugetar (deficitul) pe anul 2016 comparativ cu anul 2015 şi ponderea acestuia în PIB se prezintă în următorul tabel:

mil.lei

	Executat		Ponderea în PIB	
	2015	2016	2015	2016
Deficit	-2342,1	-3433,6	-1,9%	-2,56%
PIB	122563	134476		

Surse de finanţare a deficitului au fost următoarele: active financiare în sumă de 312,9 mil.lei, datorii în sumă de 4 112,5 mil.lei, dintre care: datorii interne – 993,0 mil.lei, inclusiv din contul emisiunii nete a VMS 953,0 mil.lei şi împrumuturi externe (netto – 3 483,8 mil.lei). Pe parcursul anului 2016, faţă de creditorii externi au fost onorate obligaţiunile în sumă de 1 107,3 mil.lei (echivalentul a 55,3 mil. dolari SUA).

Pe parcursul anului 2016 au avut loc intrări de împrumuturi externe în sumă totală de 4 591,0 mil.lei (230,3 mil. dolari SUA), ceea ce reprezintă o executare de 82,3% faţă de suma precizată pe an, şi care după destinaţia lor se împart în:

- pentru realizarea proiectelor finanţate din surse externe – 1 521,3 mil.lei (76,6 mil. dolari SUA), ceea ce reprezintă 33,1% din sumă totală de intrări din împrumuturi de stat externe şi o executare de 62,3% faţă de suma precizată pe an;

- pentru susţinerea bugetului de stat – 3 069,8 mil.lei (153,7 mil. dolari SUA), ceea ce reprezintă 66,9% din sumă totală de intrări din împrumuturi şi o executare de 97,8% faţă de suma rectificată pe an.

La finele anului 2016, soldurile la conturile bugetului de stat au constituit 3 298,2 mil.lei dintre care soldurile pe componenta de bază – 2 117,4 mil.lei, soldurile proiectelor finanţate din surse externe – 1 180,8 mil.lei.

E. Cheltuielile în cadrul grupelor funcţionale principale

1. Servicii de stat cu destinaţie generală

Datele despre executarea cheltuielilor la grupa dată se prezintă în tabelul următor.

mil.lei

	2015 executat	2016				
		Aprobat pe an	Precizat pe an	executat	executat faţă de precizat pe an	
					suma	%
Cheltuieli şi active nefinanciare, total	**4272,4**	**5698,5**	**5577,4**	**5313,4**	**-264,0**	**95,3**
dintre care:						
Cheltuieli curente	4088,2	5389,4	5224,3	5005,1	-219,2	95,8
Cheltuieli capitale	184,2	309,1	353,1	308,3	-44,8	87,3
Ponderea în totalul cheltuielilor bugetului de stat, %	*13,8*	*16,0*	*16,5*	*16,4*		
Resurse total,	**4272,4**	**5698,5**	**5577,4**	**5313,4**	**-264,0**	**95,3**
inclusiv:						
resurse generale	3786,6	5283,7	5164,0	4951,1	-212,9	95,9
resurse ale proiectelor finanţate din surse externe	259,0	169,5	163,6	139,7	-23,9	85,4
venituri colectate	226,8	245,3	249,8	222,6	-27,2	89,1

În bugetul de stat, la grupa dată au fost aprobate alocaţii în sumă de 5 698,5 mil.lei. Ca urmare a modificărilor operate, volumul de alocaţii s-a redus cu 121,1 mil.lei şi a constituit 5 577,4 mil.lei, sau 16,5% din cheltuielile totale ale bugetului de stat. Finanţarea cheltuielilor la grupul dat s-a efectuat în sumă de 5 313,4 mil.lei sau la nivel de 95,3% din alocaţiile precizate.

Cheltuielile executate din *resurse generale* au constituit 4 951,1 mii lei, sau 95,9 la sută din planul precizat.

La componenta *proiecte finanţate din surse externe* în legătură cu revizuirea părţii de intrări, ca rezultat al evoluţiei cursului valutar, precum şi revizuirea unor activităţi, alocaţii bugetare au fost precizate în sumă de 163,6 mil.lei, executarea constituind 139,7 mil.lei sau 85,4% faţă de precizat.

Cheltuielile din *veniturile colectate* de instituţii au fost executate la nivel de 222,6 mii lei, ce constituie 89,1 la sută din nivelul prevăzut.

Prin Legea bugetului de stat pe anul 2016 nr.154 din 1 iulie 2016, au fost aprobate mijloace în sumă de 70,0 mil. lei - pentru fondul de rezervă (50,0 mil. lei) şi pentru fondul de intervenţie (20,0 mil. lei).

Pe parcursul anului, prin deciziile Guvernului din *fondul de rezervă* au fost repartizate 40,9 mil.lei, dintre care, au fost executate 31,4 mil.lei sau la nivel de 76,8% din prevederile anuale; iar din *fondul de intervenţie* repartizate 2,6 mil.lei şi finanţate practic integral.

Direcţiile principale de utilizare a mijloacelor fondului de rezervă al Guvernului în anul 2016, sunt grupate în tabelul ce urmează.

Denumirea măsurii	Repartizat conform deciziilor Guvernului		Finanţat	
	Suma (mii lei)	*Ponderea în suma totală (%)*	Suma (mii lei)	*Ponderea în suma totală (%)*
Ajutor financiar autorităţilor publice locale	7 986,5	*19,5*	7 986,5	*25,4*
Acţiuni culturale şi sportive	325,2	*0,8*	278,1	*0,9*
Plata onorariilor de audit, avocatură şi procedurilor de arbitraj pentru reprezentarea intereselor Guvernului Republicii Moldova în instanţele internaţionale	6 484,5	*15,8*	2 684,1	*8,6*
Decernarea premiilor, confecţionarea şi decernarea distincţiilor de stat, procurarea monedelor comemorative	7 941,3	*19,4*	7 933,0	*25,3*
Cheltuielile aferente deplasărilor, delegaţiilor oficiale, primirii delegaţiilor străine, organizării expoziţiilor, simpozioanelor, concursurilor, seminarelor şi forurilor internaţionale	555,0	*1,4*	416,4	*1,3*
Alte scopuri	17 649,6	*43,1*	12 094,5	*38,5*
TOTAL	40 942,1	*100,0*	31 392,6	*100,0*

Informaţia detaliată privind finanţările din fondul de rezervă şi fondul de intervenţie, pe diferite nivele ale clasificaţiei bugetare este prezentată în Formularul 8 şi respectiv, Formularul 9 la prezentul Raport.

Repartizarea mijloacelor fondurilor de urgenţă al Guvernului pe beneficiari, scopuri şi măsuri, precum şi finanţarea efectivă a acestora este reflectată detaliat în "Informaţia privind repartizarea şi utilizarea mijloacelor fondului de rezervă al Guvernului în anul 2016" şi "Informaţia privind repartizarea şi utilizarea mijloacelor fondului de intervenţie al Guvernului în anul 2016"şi se prezintă în Anexa 8.

2. Apărare naţională

Datele despre realizarea cheltuielilor la grupa dată se prezintă în tabelul următor.

mil.lei

Cheltuieli şi active nefinanciare, total	2015	2016				
	executat	Aprobat pe an	Precizat pe an	Executat	executat faţă de precizat pe an	
					suma	%
Cheltuieli şi active nefinanciare, total	**450,6**	**582,1**	**547,5**	**538,4**	**-9,1**	**98,3**
dintre care: Cheltuieli curente	446,7	533,2	510,7	502,0	-8,7	98,3
Cheltuieli capitale	3,9	48,9	36,8	36,4	-0,4	98,9
Ponderea în totalul cheltuielilor bugetului de stat, %	*1,5*	*1,6*	*1,6*	*1,6*		
Resurse total, *inclusiv:*	**450,6**	**582,1**	**547,5**	**538,4**	**-9,1**	**98,3**
resurse generale	408,3	550,5	507,4	506,3	-1,1	99,8
resurse ale proiectelor finanţate din surse externe		6,0	9,5	4,6	-4,9	48,4
venituri colectate	42,3	25,6	30,6	27,5	-3,1	89,9

Resursele generale la grupa dată au fost executate în sumă de 506,3 mil.lei, cu o reducere faţă de precizat cu 1,1 mil.lei sau cu 0,2 la sută.

Veniturile colectate s-au realizat în sumă de 27,5 mil.lei, ce constituie o micşorare faţă de precizat cu 3,1 mil.lei sau cu 10,9 la sută.

Resursele proiectelor finanţate din surse externe au fost executate în sumă de 4,6 mil.lei, cu o reducere faţă de precizat cu 4,9 mil.lei sau cu 51,6 la sută.

Structura resurselor se prezintă în diagrama următoare

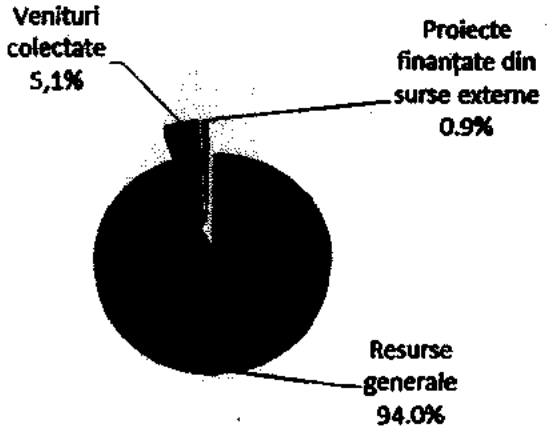

Conform rapoartelor, la această grupă s-au efectuat total cheltuieli şi active nefinanciare în sumă de 538,4 mil.lei, ceea ce constituie 98,3% din alocaţiile precizate.

Cheltuielile curente s-au valorificat în sumă de 502,0 mil.lei, cu o diminuare de 8,7 mil.lei faţă de precizat sau cu 1,7 la sută.

Cheltuielile capitale s-au realizat în sumă de 36,4 mil.lei, cu o reducere de 0,4 mil.lei faţă de precizat, sau cu 1,1 la sută.

Mijloacele financiare neutilizate la finele perioadei de gestiune au constituit 9,1 mil.lei. Principale cauze a nevalorificării alocaţiilor constituie neîncasarea veniturilor colectate de la prestarea serviciilor contra plată, necontractarea alocaţiilor din lipsa prezentării ofertelor conform cerinţelor solicitate în cadrul licitaţiilor petrecute repetate, neprezentarea la timp a documentelor ce confirmă volumul de servicii procurate, lucrări efectuate, etc.

3. Ordine publică şi securitate naţională

Datele despre realizarea cheltuielilor la grupa dată se prezintă în tabelul următor:

	2015	2016				
	executat	Aprobat pe an	Precizat pe an	executat	executat faţă de precizat pe an	
					suma	%
Cheltuieli şi active nefinanciare, total	**2 925,8**	**3 562,4**	**3 423,3**	**3 327,5**	**-95,8**	**97,2**
dintre care: Cheltuieli curente	2 665,2	3 010,3	2 935,2	2 876,9	-58,3	98,0
Cheltuieli capitale	260,6	552,1	488,1	450,6	-37,5	92,3
Ponderea în totalul cheltuielilor bugetului de stat, %	*9,7*	*10,0*	*10,1*	*10,3*		
Resurse total,	**2 925,8**	**3 562,4**	**3 423,3**	**3 327,5**	***-95,8***	***97,2***
inclusiv: resurse generale	2 749,7	3 369,8	3 226,3	3 144,8	-81,5	97,5
resurse ale proiectelor finanţate din surse externe	91,0	111,9	107,4	91,6	-15,8	85,3
venituri colectate	85,1	80,7	89,6	91,1	1,5	101,7

Resursele generale la grupa dată au fost executate în sumă de 3144,8 mil.lei, cu o reducere faţă de precizat cu 81,5 mil.lei sau cu 2,5 la sută.

Veniturile colectate s-au realizat în sumă de 91,1 mil.lei, ce constituie o majorare faţă de precizat cu 1,5 mil.lei sau cu 1,7 la sută.

Resursele proiectelor finanţate din surse externe au fost executate în sumă de 91,6 mil lei cu o reducere faţă de precizat cu 15,8 mil.lei sau cu 4,7 la sută.

Structura resurselor executate se prezintă în diagrama următoare:



Conform dărilor de seamă, la acest grup s-au efectuat total cheltuieli şi active nefinanciare în sumă de 3 327,5 mil.lei, ceea ce constituie 97,2% din alocaţiile precizate.

Cheltuielile curente s-au valorificat în sumă de 2876,9 mil.lei, cu o diminuare de 58,3 mil.lei faţă de precizat sau cu 2,0 la sută.

Cheltuielile capitale s-au realizat în sumă de 450,6 mil.lei, cu o reducere de 37,5 mil.lei faţă de precizat sau cu 7,7 la sută.

Mijloacele financiare neutilizate la finele perioadei de gestiune au constituit 95,8 mil.lei. Principalele cauze a nevalorificării alocaţiilor constituie necontractarea alocaţiilor din lipsa prezentării ofertelor conform cerinţelor solicitate în cadrul licitaţiilor petrecute repetat, neprezentarea la timp a documentelor ce confirmă volumul de servicii procurate, lucrări efectuate, neîncasarea veniturilor colectate de la prestarea serviciilor contra plată, etc.

4. Servicii în domeniul economiei

În anul 2016, la grupa dată au fost aprobate mijloace financiare în mărime de 5 607,5 mil.lei. Pe parcursul anului, suma respectivă a fost precizată la nivel de 4 488,5 mil.lei, executarea constituind 3 773,4 mil.lei sau 84,1 la sută.

mil.lei

	Executat 2015	2016				
		Aprobat pe an	Precizat pe an	Executat	executat faţă de precizat	
					suma	%
Cheltuieli şi active nefinanciare, total	**4643,0**	**5607,5**	**4488,5**	**3773,4**	**-715,1**	**84,1**
din care:						
Cheltuieli curente	2504,3	2387,7	1919,3	1837,6	-81,7	95,7
Cheltuieli capitale	2138,7	3219,8	2569,2	1935,8	-633,4	75,3
Pondrea în totalul cheltuielilor bugetului de stat, %	15,4	15,8	13,3	11,7	-1,6	88,0
Resurse total,	**4643,0**	**5607,5**	**4488,5**	**3773,4**	**-715,1**	**84,1**
inclusiv:						
resurse generale	1855,8	3676,8	2751,9	2668,1	-83,8	97,0
resurse ale proiectelor finanţate din surse externe	2692,6	1837,7	1641,6	993,5	-648,1	60,5
venituri colectate	94,6	93,0	95,0	111,8	16,8	117,7

Cea mai semnificativă diminuare de alocaţii pe parcursul anului a avut loc din contul Fondului rutier – 400,0 mil.lei, Fondul de subvenţionare a producătorilor agricoli – 200,0 mil.lei, Fondul de Eficienţă Energetică – 160,0 mil.lei, proiectele finanţate din surse externe – 196,1 mil.lei şi Fondul pentru Dezvoltare Regională - 30,6 mil.lei.

Conform rapoartelor, la această grupă s-au efectuat cheltuieli de casă în sumă de 3 773,4 mil.lei, cu 869,6 mil.lei mai puţin decât în anul 2015 şi cu 715,1 mil.lei mai puţin faţă de precizat 2016 sau 84,1% faţă de prevederi, din resurse generale fiind realizate 2 668,1 mil.lei sau 97,0 la sută, proiecte finanţate din surse externe – 993,5 mil.lei sau 60,5 la sută şi din resurse colectate – 111,8 mil.lei sau 117,7 la sută.

Volumul alocaţiilor în mărime de 3 773,4 mil.lei finanţat în anul 2016 a fost utilizat pentru implementarea următoarelor politici şi activităţi principale din grupa respectivă:

➢ fondul pentru subvenţionarea producătorilor agricoli – 698,0 mil.lei care au fost utilizate în baza Hotărârii Guvernului nr.910 din 25 iulie 2016 cu privire la modul de repartizare a mijloacelor financiare din Fondul de subvenţionare a producătorilor agricoli. Mijloacele în cauză au fost gestionate de către Agenţia pentru Intervenţie şi Plăţi în Agricultură 695,8 mil.lei şi I.P. "Oficiul Viei şi Vinului" – 2,5 mil.lei. În anul 2016 din alocaţiile Fondului de subvenţionare au fost achitate datoriile anului 2015 în mărime de 322,8 mil.lei.

➢ măsuri de protecţie antigrindină – 79,0 mil.lei ce au permis asigurarea funcţionalităţii a 115 puncte rachetare, fiind protejate 1 400,0 mii ha;

➢ activităţi sanitar-veterinare şi pentru siguranţa produselor de origine animală au fost finanţate 186,6 mil.lei;

➢ fondul rutier – 1 000,0 mii lei care au fost finanţate în baza Hotărârii Guvernului nr.1204 din 31 octombrie 2016 pentru întreţinerea şi reparaţia drumurilor naţionale şi locale;

➢ promovarea exporturilor – 29,7 mil.lei;

➢ dezvoltarea reglementărilor tehnice naţionale – 39,0 mil.lei;

➢ programul de atragere a remitenţelor în economie – 50,0 mil.lei;

➢ fondul de garantare a afacerilor în sectorul rural – 15,2 mil.lei;

➢ crearea business incubatoarelor – 15,0 mil.lei;

➢ protecţia drepturilor consumatorilor – 13,8 mil.lei;

➢ controlul în domeniul securităţii muncii şi pieţei forţei de muncă – 43,4 mil.lei;

➢ activităţi de eficienţă energetică – 34,6 mil.lei;

➢ fondul de dezvoltare regională – 123,1 mil.lei;

➢ proiecte finanţate din surse ale donatorilor externi – 993,5 mil.lei, din care principalele sunt:

- *Proiectul de susţinere a programului în sectorul drumurilor – 618,5 mil.lei; Proiectul "Agricultura competitivă" – 82,9 mil.lei;*
- *Proiectele "IFAD" – 43,7 mil.lei;*

- *Proiectul "Interconectarea sistemelor energetice ale Republicii Moldova şi Ucrainei la Comunitatea Europeană a operatorilor de energie electrică (ENTZO E) – 64,4 mil.lei;*
- *Proiectul "Tranziţia la agricultura performantă" – 51,5 mil.lei.*

Suma cheltuielilor nefinanţate la grupa dată constituie 715,1 mil.lei, din care preponderent constituie cheltuielile neexecutate în cadrul proiectelor finanţate din surse externe (648,1 mil.lei) pe următoarele autorităţi publice centrale:

- Ministerul Transporturilor şi Infrastructurii Drumurilor – 506,1 mil.lei;
- Ministerul Agriculturii şi Industriei Alimentare – 66,4 mil.lei;
- Ministerul Economiei – 48,9 mil.lei;
- Fondul de Dezvoltare Durabilă Moldova – 19,9 mil.lei;
- alte autorităţi publice centrale – 6,8 mil.lei.

Cauzele neexecutării cheltuielilor proiectelor finanţate din surse externe sunt:

- desfăşurarea cu întârziere a licitaţiilor la proiectele de infrastructură;
- capacităţile reduse de valorificare a resurselor planificate;
- nerespectarea termenelor de prezentare a documentelor pentru debursarea sumelor şi transferul acestora către beneficiari.

5. Protecţia mediului

În anul 2016 la grupa dată au fost aprobate mijloace financiare în mărime de 259,8 mil.lei. Pe parcursul anului suma respectivă a fost precizată la nivel de 197,3 mil.lei executarea constituind 162,2 mil.lei sau 82,2 la sută.

mil.lei

	executat 2015	2016				
		Aprobat pe an	Precizat pe an	executat	executat faţă de precizat	
					sumă	%
Cheltuieli şi active nefinanciare, total	**168,0**	**259,8**	**197,3**	**162,2**	**-35,1**	**82,2**
din care:						
Cheltuieli curente	164,2	253,6	117,0	96,7	-20,3	82,6
Cheltuieli capitale	3,8	6,2	80,3	65,5	-14,8	81,6
Pondrea în totalul cheltuielilor bugetului de stat, %	0,6	0,7	0,6	0,5		
Resurse total,	**168,0**	**259,8**	**197,3**	**162,2**	**-35,1**	**82,2**
inclusiv:						
resurse generale	57,2	60,4	55,9	31,7	-24,2	56,7
resurse ale proiectelor finanţate din surse externe	40,5	64,1	65,4	50,1	-15,3	76,6
venituri colectate	70,3	135,3	76,0	80,4	4,4	105,8

Pentru anul 2016 în bugetul de stat la această grupă au fost aprobate cheltuieli în mărime de 259,8 mil.lei, dintre care: din resurse generale 60,4 mil.lei, proiecte finanţate din surse externe – 64,1 mil.lei, resurse colecate – 135,3 mil.lei.

Ulterior, conform modificărilor operate pe parcursul anului în Legea bugetului de stat pe anul 2016, alocaţiile totale au fost diminuate cu 62,5 mil.lei care, în final, au

constituit 197,3 mil.lei.

Mijloacele grupei respective sunt gestionate, în cea mai mare parte, de către Ministerul Mediului, Ministerul Afacerilor Interne şi Ministerul Dezvoltării Regionale şi Construcţiilor.

Conform rapoartelor, la această grupă s-au efectuat cheltuieli de casă în sumă de 162,2 mil.lei, cu 35,1 mil.lei mai puţin decât planul precizat în anul 2016 sau 82,2 % faţă de prevederi.

Din totalul cheltuielilor de 162,2 mil.lei, din resurse generale au fost realizate 31,7 mil.lei sau 56,7 la sută, proiecte finanţate din surse externe – 50,1 mil.lei sau 76,6 la sută şi din venituri colectate – 80,4 mil.lei sau 105,8 la sută.

Din totalul veniturilor colectate de 80,4 mil.lei, veniturile Fondurilor ecologice constituie 71,1 mil.lei.

Din suma proiectelor cu finanţare externă de la donatori în mărime de 65,4 mil.lei, finanţarea constituie 50,1 mil.lei sau 76,6 la sută. Ponderea nefinanţării de 15,3 mil.lei o constituie proiectul "East-Avert – Prevenirea şi protecţia împotriva inundaţilor din bazinele superioare ale râurilor Siret şi Prut". Modificarea proiectului de execuţie, procedurilor complexe condiţionate de donatori constituie factorii ce au determinat valorificarea integrală a surselor.

6. Gospodăria de locuinţe şi gospodăria serviciilor comunale

În anul 2016 la grupa dată au fost aprobate mijloace financiare în mărime de 484,8 mil.lei. Pe parcursul anului suma respectivă a fost precizată la nivel de 445,3 mil.lei executarea constituind 381,2 mil.lei sau 85,6 la sută.

mil.lei

	executat 2015	2016				
		Aprobat pe an	Precizat pe an	executat	executat faţă de precizat	
					Suma	%
Cheltuieli şi active nefinanciare, total	**381,9**	**484,8**	**445,3**	**381,2**	**-64,1**	**85,6**
din care:						
Cheltuieli curente	22,9	29,2	-16,6	4,2	20,8	-25,3
Cheltuieli capitale	359,0	455,6	461,9	377	-84,9	81,6
Pondrea în totalul cheltuielilor bugetului de stat, %	1,3	1,4	1,3	1,2		
Resurse total,	**381,9**	**484,8**	**445,3**	**381,2**	**-64,1**	**85,6**
inclusiv:						
resurse generale	15,1	92,6	70,8	64,4	-6,4	91,0
resurse ale proiectelor finanţate din surse externe	78,1	249,6	161,5	115,7	-45,8	71,6
venituri colectate	316,0	142,6	213,0	201,1	-11,9	94,4

Pentru anul 2016 în bugetul de stat la această grupă au fost aprobate cheltuieli în mărime de 484,8 mil.lei, dintre care: din resurse generale 92,6 mil.lei, proiecte finanţate din surse externe – 249,6 mil.lei, resurse colectate – 142,6 mil.lei.

Ulterior, conform modificărilor operate pe parcursul anului în Legea bugetului de stat pe anul 2016, alocaţiile totale au fost diminuate cu 39,5 mil.lei care, în final, au

constituit 445,3 mil.lei.

Mijloacele grupei respective sunt gestionate către Ministerul Mediului şi Ministerul Dezvoltării Regionale şi Construcţiilor.

Conform rapoartelor, la această grupă s-au efectuat cheltuieli de casă în sumă de 381,2 mil.lei, cu 64,1 mil.lei mai puţin decât planul precizat în anul 2016 sau 85,6% faţă de prevederi.

Din totalul cheltuielilor de 381,2 mil.lei, din resurse generale au fost realizate 64,4 mil.lei sau 91,0 la sută, proiecte finanţate din surse externe – 115,7 mil.lei sau 71,6 la sută şi din venituri colectate – 201,1 mil.lei sau 94,4 la sută.

Din totalul veniturilor colectate de 201,1 mil.lei, reprezintă veniturile Fondurilor ecologice.

Din suma proiectelor cu finanţare externă de la donatori în mărime de 161,5 mil.lei finanţarea constituie 115,7 mil.lei sau 71,6 la sută.

În cadrul proiectului "Construcţia locuinţelor sociale II" au fost valorificate mijloace financiare în mărime de 76,2 mil.lei. Ca rezultat, au fost date în exploatare 72 de apartamente din 158 preconizate cu o suprafaţă de 4 850 m.p. din 10 520 m.p.

Pentru aprovizionarea cu apă şi canalizare au fost finanţate mijloace financiare în mărime de 305,0 mil.lei sau 87,6 la sută din prevederi. Măsurile în cauză a fost implementate în cadrul alocaţiilor bugetate pentru Fondul Naţional de Dezvoltare Regională şi veniturilor acumulate în Fondul ecologic naţional.

Ca rezultat, s-a permis accesul la apă potabilă a peste 22 localităţi, au fost conectate peste 12,0 mii persoane la sistemul de canalizare. În patru localităţi au fost reabilitate patru fântâni arteziene. În prezent, ponderea populaţiei Republicii Moldova conectate la sistemele de aprovizionare cu apă constituie 42,1 la sută, iar la sistemele de canalizare 12,1 la sută.

Principalele cauze ale lipsei valorificării mijloacelor financiare din contul proiectelor finanţate din surse externe sunt:

- reorganizarea operatorului de nord privind furnizarea apei de potabile în legătură insolvabilitatea acestuia;
- procedurile complexe, prevăzute de manualele operaţionale, stabilite de donator;
- procedurile extinse de achiziţie publică.

7. Ocrotirea sănătății

Datele despre realizarea cheltuielilor la grupa dată se prezintă în tabelul următor.

(mil.lei)

	2015 executat (în condiții comparabile)	2016				
		aprobat	precizat	executat	executat față de precizat	
					suma	%
Cheltuieli și active nefinanciare, total	**3423,9**	**3408,2**	**3333,6**	**3267,5**	**-66,1**	**98,0**
dintre care:						
Cheltuieli curente	2730,5	3375,3	3279,0	3228,1	-50,9	98,4
Cheltuieli capitale	693,4	32,9	54,6	39,4	-15,2	72,2
Ponderea în totalul cheltuielilor bugetului de stat, %	*11,4*	*9,6*	*9,9*	*10,1*		
Resurse total,	**3423,9**	**3408,2**	**3333,6**	**3267,5**	**-66,1**	**98,0**
inclusiv:						
resurse generale	2655,7	3160,8	3090,1	3068,8	-21,3	99,3
resurse ale proiectelor finanțate din surse externe	638,1	111,1	111,9	81,7	-30,2	73,0
venituri colectate	130,1	136,3	131,6	117,0	-14,6	88,9

În bugetul de stat pe anul 2016 la grupa dată au fost aprobate alocații în sumă de 3 408,2 mil.lei. Ca urmare a modificărilor operate, volumul de alocații a fost redus cu 74,6 mil.lei și a constituit 3 333,6 mil.lei sau 9,9 la sută din cheltuielile totale ale bugetului de stat.

Conform rapoartelor autorităților publice centrale, în perioada de gestiune au fost efectuate cheltuieli în volum de 3 267,5 mil. lei, ceea ce constituie 98,0 la sută față de prevederile anuale.

Cheltuielile în domeniul ocrotirii sănătății în anul 2016, au fost finanțate din contul mai multor resurse, structura cărora se prezintă în diagrama ce urmează.

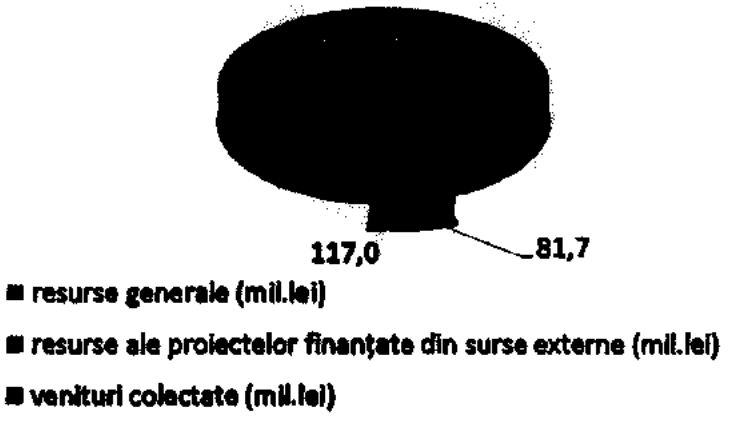

În aspectul executării resurselor se atestă, că volumul preponderent revine resurselor generale fiind executate în sumă de 3 068,8 mil.lei sau 93,9 la sută din totalul acestora. Resursele proiectelor finanțate din surse externe au fost executate în volum de

81,7 mil.lei, mai puţin cu 30,2 mil.lei decât cele prevăzute în anul 2016. Veniturile colectate la grupa principală „Ocrotirea sănătăţii" în anul 2016 au fost executate în sumă de 117,0 mil.lei, mai puţin cu 14,6 mil.lei sau 11,1 la sută decât prevederile anuale.

Volumul cheltuielilor executate în anul 2016, pe autorităţile publice centrale şi din punct de vedere al principalelor măsuri se caracterizează precum urmează:

➢ Acţiuni generale – prin asigurarea transferurilor de la bugetul de stat către fondurile asigurării obligatorii de asistenţă medicală – 2512,7 mil.lei care au fost executate sută la sută din prevederile anuale;

➢ Ministerul Sănătăţii – prin asigurarea activităţii instituţiilor de ocrotire a sănătăţii, implementării în continuare a programelor naţionale şi speciale în domeniul ocrotirii sănătăţii şi realizării a 3 proiecte finanţate din surse externe, în sumă totală de 727,0 mil.lei, care au fost executate la nivel de 91,7 la sută din prevederile anuale. Mijloacele financiare neutilizate la finele perioadei de gestiune au constituit 65,9 mil.lei, din care, cota preponderentă de 45,8 la sută o deţin cheltuielile proiectelor finanţate din surse externe. Principale cauze a nevalorificării alocaţiilor constituie neîncasarea veniturilor colectate de la prestarea serviciilor contra plată, necontractarea alocaţiilor din lipsa prezentării ofertelor conform cerinţelor solicitate în cadrul licitaţiilor petrecute repetate, fluctuaţia cadrelor, neprezentarea la timp a documentelor ce confirmă volumul de servicii procurate, lucrări efectuate.

➢ Cancelaria de Stat – prin asigurarea activităţii instituţiilor de ocrotire a sănătăţii şi realizării Programului ramural de servicii medicale - 25,2 mil.lei care au fost executate în volum de 99,3 la sută, mijloacele financiare neutilizate constituind 0,2 mil.lei.

➢ Academia de Ştiinţe a Moldovei – prin realizarea activităţilor de cercetare, dezvoltare şi inovare – 2,6 mil.lei, fiind executate sută la sută din prevederile anuale.

În anul 2016, grupa principală „Ocrotirea sănătăţii" a beneficiat de finanţare sub formă de suport la buget, în baza realizării indicatorilor legaţi de debursări stabiliţi de comun acord cu Banca Mondială, Ministerul Sănătăţii şi Compania Naţională de Asigurări în Medicină pentru implementarea proiectului „Modernizarea sectorului sănătăţii" (componenta Program). Proiectul dat are drept scop reducerea riscurilor aferente bolilor nontransmisibile, îmbunătăţirea protecţiei financiare şi sporirea eficienţei serviciilor de sănătate în Republica Moldova, prin fortificarea asistenţei medicale primare şi spitaliceşti, îmbunătăţirea indicatorilor de sănătate, reducerea invalidităţii şi incapacităţii de muncă a populaţiei. Astfel, în bugetul Ministerului Sănătăţii din alocaţiile prevăzute în volum de 77,6 mil.lei, au fost executate 76,9 mil.lei sau sută la sută din debursările efectuate de Banca Mondială, şi prin transferuri de la bugetul de stat către fondurile asigurării obligatorii de asistenţă medicală s-au executat 90,0 mil.lei sau sută la sută din prevederile anuale.

Sub aspectul categoriilor economice, cheltuielile pentru ocrotirea sănătăţii se caracterizează după cum urmează:

Cheltuielile curente au fost prevăzute în sumă de 3 279,0 mil.lei şi executate în volum de 3 228,1 mil.lei sau la nivel de 98,4 la sută din prevederi.

Structura economică a cheltuielilor curente realizate în anul 2016 se prezintă în diagrama ce urmează.



Din cheltuielile curente realizate în anul 2016, 77,8 la sută reprezintă *transferurile de la bugetul de stat către fondurile asigurării obligatorii de asistenţă medicală* care au fost executate integral din prevederile anuale (2 512,7 mil.lei).

Cheltuielile de personal în structura cheltuielilor curente constituie 9,2 la sută, fiind executate la nivel de 98,8 la sută sau în volum de 298,5 mil.lei din prevederi (302,2 mil.lei).

Pentru *bunuri şi servicii* au fost prevăzute cheltuieli în sumă 125,8 mil.lei, fiind executate în volum de 99,5 mil.lei. Nivelul executării a constituit 79,1 la sută din prevederi şi 3,1 la sută din totalul cheltuielilor curente.

Cheltuielile pentru *subsidii* au fost precizate pe parcursul anului până la 34,6 mil.lei şi executate integral.

Pentru *prestaţii sociale* cheltuielile au fost precizate în sumă de 1,8 mil.lei, fiind executate în volum de 1,4 mil.lei sau la nivel de 77,8 la sută din prevederi.

Alte cheltuieli au fost executate la nivel de 97,5 la sută din prevederi (50,1 mil.lei).

Pentru *stocuri de materiale circulante*, cheltuielile au fost precizate la 250,4 mil.lei şi executate în sumă de 231,4 mil.lei sau la nivel de 92,4 la sută.

Cheltuielile capitale au fost prevăzute în volum de 54,6 mil.lei şi executate în sumă de 39,4 mil.lei, sau la nivel de 72,2 la sută din prevederi.

Din Fondul de rezervă al Guvernului, conform hotărârii nr.1248 din 15 noiembrie 2016, au fost alocate mijloace financiare în sumă de 45,6 mii lei pentru acoperirea cheltuielilor de deplasare unei persoane din cadrul Ministerului Sănătăţii – membru al delegaţiei oficiale a Republicii Moldova pentru prezentarea celui de-al II-lea Raport naţional al Republicii Moldova privind evaluarea periodică universală în cadrul sesiunii

a 26-a a Grupului de lucru privind UPR, Consiliul pentru Drepturile Omului al Organizaţiei Naţiunilor Unite (or.Geneva, Confederaţia Elveţiană, 4-8 noiembrie 2016).

Veniturile colectate în anul 2016 de către instituţiile finanţate de la bugetul de stat din ramura „Ocrotirea sănătăţii" au alcătuit 117,0 mil.lei sau 88,9 la sută faţă de veniturile planificate pe perioada de gestiune (131,6 mil.lei).

În anul 2016, *cheltuielile aferente proiectelor finanţate din surse externe* au fost executate în volum de 81,7 mil.lei sau 72,9 la sută din prevederile anuale (111,9 mil.lei), fiind implementate următoarele proiecte:

1. Proiectul „Programul de profilaxie şi control al infecţiei HIV/SIDA, al infecţiilor cu transmitere sexuală şi a tuberculozei în Moldova".

2. Proiectul „Îmbunătăţirea serviciilor medicale în Republica Moldova".

3. Proiectul „Modernizarea sectorului sănătăţii în Republica Moldova".

Alocaţiile neutilizate din cadrul proiectelor finanţate din surse externe au constituit 30,2 mil.lei, din care 21,6 mil.lei constituie cheltuielile neexecutate ale Proiectului „Programul de profilaxie şi control al infecţiei HIV/SIDA, al infecţiilor cu transmitere sexuală şi a tuberculozei în Moldova". Neexecutarea cheltuielilor în volum deplin a fost influenţată de nedebursarea granturilor şi împrumuturilor externe la nivelul prevăzut.

În anul 2016 bugetul la ramura „Ocrotirea sănătăţii" a fost realizat în format de program şi anume programul „Sănătatea publică şi servicii medicale".

Principalele obiective ale programului au fost:

- îmbunătăţirea continuă a stării de sănătate a populaţiei, prin asigurarea accesului echitabil la serviciile de sănătate de calitate şi cost-eficace.
- asigurarea accesului copiilor şi maturilor cu necesităţi speciale la tratamentul de reabilitare şi recuperare;
- reducerea incidenţei prin HIV/SIDA şi a mortalităţii asociată cu TB, realizarea imunizărilor conform calendarului naţional de vaccinare;
- supravegherea principalelor boli infecţioase în vederea intensificării şi diagnosticării precoce a pericolului apariţiei unor epidemii;
- sporirea asigurării populaţiei cu medicamente calitative.

În cadrul programului au fost finanţate cheltuieli în sumă de 3 267,5 mil.lei sau la nivel de 98,0 la sută din prevederi.

Programul „Sănătatea publică şi servicii medicale" a fost gestionat de către Cancelaria de Stat, Ministerul Sănătăţii, Academia de Ştiinţe a Moldovei şi Acţiuni generale şi cuprinde 11 subprograme.

8. Cultură, sport, tineret, culte şi odihnă

Datele despre realizarea cheltuielilor la grupul dat se prezintă în tabela următoare.

mil.lei

	2015 executat	2016				
		Aprobat pe an	Precizat pe an	Executat	executat faţă de precizat pe an	
					suma	%
Cheltuieli şi active nefinanciare, total	**540,4**	**682,9**	**662,5**	**629,6**	**-32,9**	**95,0**
dintre care: Cheltuieli curente	523,8	619,7	595,3	582,1	-13,2	97,8
Cheltuieli capitale	16,6	63,2	67,2	47,5	-19,7	71,0
Ponderea în totalul cheltuielilor bugetului de stat, %	*1,8*	*2,0*	*2,0*	*2,0*		
Resurse total, inclusiv:	**540,4**	**682,9**	**662,5**	**629,6**	**-32,9**	**95,0**
resurse generale	524,8	669,0	647,7	618,2	-29,5	95,4
resurse ale proiectelor finanţate din surse externe						
venituri colectate	15,6	13,9	14,8	11,4	-3,4	77,0

Pentru anul 2016 în bugetul de stat la această grupă au fost aprobate alocaţii în sumă de 682,9 mil.lei. Ulterior, conform modificărilor operate pe parcursul anului în Legea bugetului de stat pe anul 2016, alocaţiile totale au fost micşorate cu 20,1 mil.lei, care în final au constituit 662,5 mil.lei şi au fost valorificate în mărime de 629,6 mil.lei sau 95 la sută din cele prevăzute.

Structura **surselor de cheltuieli** precizate şi executate în anul 2016 la grupa „Cultură, artă, sport şi acţiuni pentru tineret" se prezintă după cum urmează:

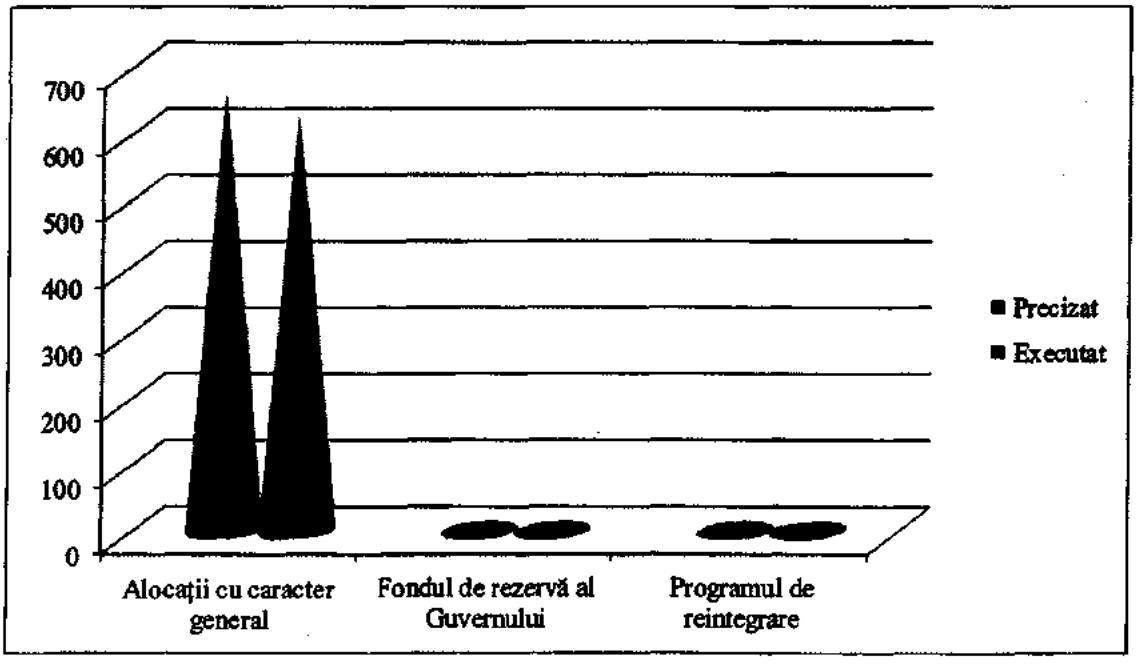

Structura cheltuielilor sub aspect funcţional este reflectată în diagrama ce urmează:

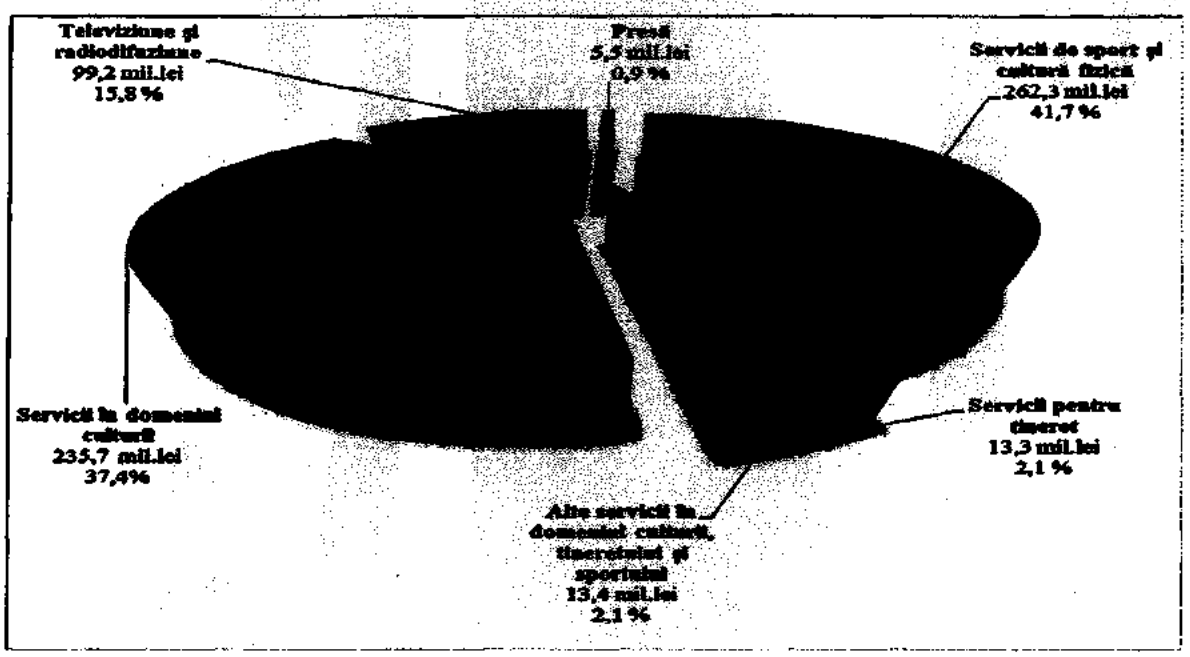

Distribuirea finanţării conform clasificaţiei funcţionale denotă o predominare absolută a cheltuielilor ce ţin de ***serviciile în domeniul culturii*** cu un volum de 235,7 mil.lei sau 37,4 la sută din total resurse, care au fost executate la nivel de 89,6 la sută faţă de prevederile anuale, ce este cu 33,1 mil.lei mai mult faţă de volumul mijloacelor alocate în anul 2015.

În scopul susţinerii activităţii instituţiilor teatral-concertistice au fost precizate alocaţii în volum de 122,1 mil.lei. Executarea mijloacelor respective a fost efectuată integral şi sunt în creştere faţă de cele executate în anul 2015 cu 9,5 mil.lei.

Din contul asistenţei financiare nerambursabile din partea Guvernului României au fost prevăzute mijloace financiare în mărime de 44,4 mil.lei, care au fost executate în mărime de 26,7 mil.lei (din care 0,4 mil.lei – cheltuieli operaţionale). De suport au beneficiat edificiile culturale: Teatrul Republican Muzical Dramatic „B. P. Haşdeu" or. Cahul, Sala cu Orgă şi Muzeul Naţional de Arte.

Au beneficiat de indemnizaţii de merit pentru realizări deosebite şi pentru recompensarea activităţii de notorietate în domeniul culturii 100 persoane. În acest scop au fost utilizate mijloace în mărime de 6,1 mil.lei.

În scopul susţinerii cinematografiei au fost aprobate mijloace financiare în mărime de 0,9 mil.lei, care pe parcursul anului au fost precizate în mărime de 0,5 mil.lei şi executate integral.

Cheltuielile bugetului de stat pentru radiodifuziune, prevăzute în sumă de 90,7 mil.lei au fost executate integral.

În scopul susţinerii editării cărţii naţionale au fost precizate mijloace financiare în sumă de 3,1 mil.lei, care au fost executate la nivel de 94 la sută.

Ministerul Culturii, pentru susţinerea Revistei ilustrate social-culturale "Moldova", a efectuat cheltuieli în volum de 0,8 mil.lei.

Ministerului Educației pentru susținerea redacțiilor revistelor pentru copii și adolescenți "Alunelul", "Florile Dalbe" și "Noi" pentru anul 2016 i-au fost precizate mijloace financiare în volum de 1,1 mil.lei, executate până la sfârșitul perioadei de gestiune integral.

Ministerului Tineretului și Sportului, pentru domeniul "Sport", au fost precizate mijloace în sumă de 110,1 mil.lei (inclusiv, pentru activitatea a 21 școli sportive circa 46,5 mil.lei), fiind executate 108,3 mil.lei sau 98,0 la sută din prevederi. Din acest program pentru activitatea școlilor sportive s-au efectuat cheltuieli în mărime de 46,5 mil.lei iar în scopul realizării Calendarului acțiunilor sportive naționale și internaționale au fost alocate 46,6 mil.lei.

Întru realizarea activităților pentru tineret, pentru anul 2016 au fost precizate alocații în volum de 14,1 mil.lei, care au fost executate în sumă de 13,3 mil.lei sau 94,0 la sută.

Transferurile cu destinație specială de la bugetul de stat către autoritățile publice locale, au fost executate în mărime de 153,8 mil.lei sau 99,8 la sută din prevederi, de alocațiile cărora au beneficiat 69 școli sportive din cadrul APL.

9. Învățământ

Datele despre realizarea cheltuielilor la grupul dat se prezintă în tabelul ce urmează:

mil.lei

Denumirea indicatorilor	2015 executat	2016 aprobat	2016 precizat	2016 executat	executat față de precizat suma	executat față de precizat %	2016 executat față de 2015 executat suma	2016 executat față de 2015 executat %
1	2	3	4	5	6	7	8	9
Cheltuieli active și nefinanciare, total educație	**7 720,6**	**8 789,0**	**8 407,6**	**8 269,1**	**-138,5**	**98,4**	**548,5**	**107,1**
dintre care:								
Cheltuieli curente	*7358,7*	*8280,5*	*8198,5*	*8116,1*	*-82,4*	*99,0*	*757,4*	*110,3*
- inclusiv transferuri curente acordate cu destinație specială către bugetele unităților administrativ-teritoriale	5533,3	6273,0	6269,8	6268,9	-0,9	100,0	735,6	113,3
Cheltuieli capitale	*361,9*	*508,5*	*209,1*	*153,0*	*-56,1*	*73,2*	*-208,9*	*42,3*
Ponderea în totalul cheltuielilor bugetului de stat, %	25,6	24,7	24,8	25,6	0,7	103,0	-	100,0
Resurse total	**7720,6**	**8789,0**	**8407,6**	**8269,1**	**-138,5**	**98,4**	**548,5**	**107,1**
inclusiv:								
resurse generale	*7251,6*	*8478,9*	*8102,6*	*8003,1*	*-99,5*	*98,8*	*751,5*	*110,4*
- inclusiv transferuri între componente	1,8						-1,8	
resurse ale proiectelor finanțate din surse externe	*300,1*	*141,9*	*134,4*	*105,0*	*-29,4*	*78,1*	*-195,1*	*35,0*
venituri colectate	*170,7*	*168,2*	*170,6*	*161,0*	*-9,6*	*94,4*	*-9,7*	*94,3*

În anul 2016, la această grupă s-au efectuat cheltuieli de casă în sumă de 8 269,1 mil.lei, ce constituie 98,4 la sută față de prevederi.

În bugetul de stat, cheltuielile executate la această grupă au constituit 25,6 la sută din cheltuielile totale ale bugetului de stat.

Totodată, în anul 2016 instituțiile de învățământ au beneficiat de mijloace din *Programul activităților de reintegrare a țării* (Hotărârea Guvernului nr. 1182 din 26 octombrie 2016) în volum de 596,3 mii lei pentru acordarea unui ajutor material în sumă de 75 mii lei pentru dotarea liceelor teoretice din orașele Tiraspol, Bender, Râbnița, Grigoriopol, Dubăsari, a gimnaziului-internat din orașul Bender, a gimnaziilor din satele Corjova și Roghi, raionul Dubăsari.

Sub aspectul principalelor articole de cheltuieli, executarea cheltuielilor în pondere față de cheltuielile totale la grupul dat se prezintă în următorul tabel:

mil.lei

Denumirea cheltuielilor	2015 executat	2016 aprobat	2016 precizat	2016 executat	executat față de precizat suma	executat față de precizat %	Ponderea în cheltuielile totale, % executat 2015	Ponderea în cheltuielile totale, % executat 2016
1	2	3	4	5	6	7	8	9
Cheltuieli active și nefinanciare - total educație	**7 720,6**	**8 789,0**	**8 407,6**	**8 269,1**	**-138,5**	**98,4**		
Cheltuieli curente	7358,7	8280,5	8198,5	8116,1	-82,4	99,0	95,3	98,1
Cheltuieli de personal	*672,5*	*722,9*	*682,1*	*657,5*	*-24,6*	*96,4*	*8,7*	*8,0*
Cheltuieli capitale	361,9	508,5	209,1	153,0	-56,1	73,2	4,7	1,9
Investiții capitale	*6,2*	*99,9*	*38,1*	*19,9*	*-18,2*	*52,2*	*0,1*	*0,2*

Analiza ponderii unor categorii de cheltuieli în cheltuielile totale demonstrează că în anul 2016, comparativ cu anul 2015, a crescut ponderea cheltuielilor curente cu 2,8 puncte procentuale, cu reducerea concomitentă a cheltuielilor capitale. Totodată, s-a redus ponderea cheltuielilor de personal cu 0,7 p.p.

Pentru realizarea programului de suport bugetar în cadrul *proiectului „Reforma educației în Moldova"*, susținut de Banca Mondială, au fost prevăzute 39,2 mil.lei pentru finanțarea lucrărilor de renovare a instituțiilor de învățământ primar, gimnazial și liceal, în baza Hotărârii Guvernului nr. 1041 din 13 septembrie 2016, prin care a fost aprobată lista instituțiilor propuse spre renovare. S-a reușit să se asigure parțial realizarea măsurilor planificate, acestea fiind executate la finele anului în volum de 9,8 mil.lei, dintre care:

- Ministerul Educației pentru servicii de proiectare, verificarea proiectelor și supraveghere tehnică – 4,4 mil.lei;

- Primăria comunei Vărzărești, r-nul Nisporeni, Gimnaziul „Alexandru cel Bun" pentru lucrări de renovare - 2,1 mil.lei;

- Consiliul raional Căuşeni, Liceul Teoretic „Meşterul Manole" pentru lucrări de renovare - 3,3 mil.lei.

Totodată, au fost prevăzute 2,7 mil.lei pentru instruirea managerilor şcolilor şi cadrelor didactice, din care au fost executate 2,1 mil.lei.

În bugetul de stat pentru anul 2016, în scopul realizării programului de suport bugetar în domeniul reformei învăţământului profesional tehnic pentru proiectul Ministerului Educaţiei *„Suport pentru implementarea Strategiei Învăţământului Vocaţional/Tehnic"*, oferit de Comisia Europeană, au fost valorificate 16,1 mil.lei (inclusiv investiţii capitale – 12,1 mil.lei), ce constituie 64,8 la sută din alocaţiile prevăzute.

Conform prevederilor Hotărârii Guvernului nr.983 din 22 decembrie 2012 „Cu privire la modul de funcţionare a instituţiilor de învăţământ superior de stat în condiţii de autonomie financiară", instituţiile de învăţământ superior au acordat servicii educaţionale pentru realizarea comenzii de stat de pregătire a cadrelor, valorificând mijloace în volum de 774,6 mil.lei, sau cu 27,3 mil.lei mai mult fată de anul precedent.

În vederea finanţării învăţământului preşcolar, primar, secundar general, special şi extraşcolar la nivel local, au fost prevăzute transferuri cu destinaţie specială de la bugetul de stat către bugetele locale în volum de 6 269,8 mil.lei, ce au fost executate în mod integral.

Pentru organizarea odihnei de vară a copiilor în cadrul instituţiilor de învăţământ secundar general au fost utilizate 1,4 mil.lei, ce este cu 0,2 mil.lei mai puţin fată de nivelul anului 2015.

Măsurile privind organizarea desfăşurării examenelor de absolvire în gimnazii şi examenelor de bacalaureat în licee au generat cheltuieli în sumă de 9,2 mil.lei fiind în creştere cu 1,1 mil.lei faţă de anul trecut.

Pentru participarea elevilor la olimpiadele naţionale şi internaţionale, în bugetul de stat au fost executate cheltuieli în sumă de 5,6 mil.lei, cu 0,1 mil.lei mai mult fată de executat în anul 2015.

Conform Hotărârii Guvernului „Cu privire la asigurarea cu manuale a elevilor" nr.876 din 22 decembrie 2015 pentru anul 2016 au fost prevăzute alocaţii în sumă de 16,5 mil.lei. Alocaţiile respective au fost executate la nivel de 99,6 la sută din prevederi.

În scopul realizării măsurilor privind lucrul extraşcolar cu copiii, din bugetul de stat s-au executat 23,4 mil.lei, sau cu 2,7 mil.lei mai mult faţă de anul precedent.

Cotizaţiile la organisme internaţionale în anul 2016 au constituit 1,6 mil.lei, ce constituie 100,0 la sută din cele prevăzute.

Pentru încurajarea şi stimularea participării Republicii Moldova la un număr sporit de programe de mobilitate CEEPUS III, în bugetul de stat pe anul 2016 au fost prevăzute mijloace financiare în sumă de 250,0 mii lei, care au fost executate la nivel de 77,2 la sută, ce constituie 172,8 mii lei.

Cheltuielile pentru plata burselor elevilor din instituţiile de învăţământ (cu excepţia celor din învăţământ superior care activează în condiţiile de autonomia financiară) au

constituit 117,5 mil.lei, ce este cu 13,1 mil.lei mai mult față de nivelul înregistrat în anul precedent.

De burse în instituțiile de învățământ secundar, profesional tehnic secundar, profesional tehnic postsecundar și superior cu finanțare bugetară au beneficiat în medie 43 681 persoane, din care 41 380 persoane au primit burse de studii, 84 persoane – burse nominale și 2 217 persoane – burse sociale.

Numărul beneficiarilor de burse de studii, sociale și nominale în instituțiile de învățământ superior și profesional tehnic postsecundar a constituit 27 667 persoane. În instituțiile de învățământ secundar și profesional tehnic secundar de burse au beneficiat 16 014 elevi.

În cadrul învățământului au fost desfășurate următoarele 7 ***Proiecte finanțate din surse externe***:

Proiectul „Promovarea educației incluzive în Republica Moldova";

Proiectul „Energie si biomasă";

Proiectul „Reformă a educației din Moldova";

Proiectul „Educația artistică și culturală în contextul cooperării transfrontaliere durabile";

Proiectul „Fortificarea capacităților Sistemului Informațional de Management în Educație (SIME)";

Proiectul II al Fondului de Investiții Sociale;

Proiectul „Programul de asistență tehnică și financiară acordată de Guvernul României pentru instituțiile preșcolare din Republica Moldova".

În anul 2016, pentru aceste proicte au fost prevăzute 134,4 mil.lei, nivelul de executare cocstituind 78,1 la sută.

10. Protecție socială

Datele despre executarea cheltuielilor în cadrul grupei date se prezintă în tabelul următor:

mil.lei

	2015 executat	2016				
		aprobat	precizat	executat	Devieri executat față de precizat	
					suma	%
Cheltuieli și active nefinanciare, total	***5745,2***	***6486,5***	***6755,3***	***6651,0***	***-104,3***	***98,5***
dintre care:						
Cheltuieli curente	5742,7	6456,9	6729,6	6631,3	-98,3	98,5
Cheltuieli capitale	2,5	29,6	25,7	19,7	-6,0	76,7
Ponderea în totalul cheltuielilor bugetului de stat, %	*18,9*	*18,2*	*20,0*	*20,6*		
Resurse total,	**5745,2**	**6486,5**	**6755,3**	**6651,0**	**-104,3**	**98,5**
inclusiv:						
resurse generale	5607,4	6362,4	6636,8	6533,3	-103,5	98,4
resurse ale proiectelor finanțate din	16,9	25,8	19,9	7,8	-12,1	39,2

surse externe						
venituri colectate	120,9	98,3	98,6	109,9	11,3	111,5

În bugetul de stat pe anul 2016 la grupa dată au fost aprobate mijloace financiare în sumă de 6 486,5 mil.lei, care pe parcursul anului au fost majorate cu 268,8 mil.lei şi au constituit 6 755,3 mil.lei, sau 20 la sută din cheltuielile totale ale bugetului de stat.

În aspectul executării resurselor se atestă, că volumul preponderent revine resurselor generale, fiind executate în sumă de 6 533,3 mil.lei sau 98,2 la sută din totalul acestora. Resursele proiectelor finanţate din surse externe au constituit 7,8 mil.lei, mai puţin cu 12,1 mil.lei, sau 39,2 la sută comparativ cu cele prevăzute în anul 2016. Veniturile colectate la grupa principală „Protecţia socială" în anul 2016 au fost executate în volum de 109,9 mil.lei, mai mult cu 11,3 mil.lei decât prevederile anuale.

Volumul cheltuielilor în anul 2016 au fost executate în sumă de 6 651,0 mil.lei, faţă de 5 745,2 mil.lei în anul 2015, mai mult cu 905,8 mil.lei. Executarea cheltuielilor a constituit 98,5 la sută din prevederile anuale, alocaţiile neutilizate în exerciţiul bugetar reprezentând suma de 104,3 mil.lei, formată la următoarele poziţii de cheltuieli:

- transferurile de la bugetul de stat bugetului asigurărilor sociale de stat în sumă de 31,3 mil.lei, ţinând cont de dinamica contingentului beneficiarilor pe fiecare tip de prestaţie socială şi modificarea mărimilor medii ale prestaţiilor;
- micşorarea numărului de copii orfani şi cei aflaţi sub tutelă/curatelă, care îşi fac studiile la instituţiile de învăţământ secundar profesional, mediu de specialitate, superior, şcolile de tip internat şi casele de copii, din subordinea Ministerului Agriculturii şi Industriei Alimentare, Ministerului Sănătăţii, Ministerului Educaţiei şi Ministerului Culturii – 1,5 mil.lei;
- cheltuieli curente a unor instituţii şi măsuri sociale – 32,5 mil.lei, din care 12,1 mil.lei - proiectele finanţate din surse externe.
- plata prestaţiilor sociale militarilor şi a persoanelor din corpul de comandă şi din trupele organelor afacerilor interne – 7,9 mil.lei, ţinând cont de dinamica contingentului beneficiarilor pe fiecare tip de prestaţie socială şi modificarea mărimilor medii ale prestaţiilor;
- acordarea indemnizaţiilor unice pentru construcţia sau procurarea spaţiului locativ, sau restaurarea caselor vechi – 3,0 mil.lei, din cauza micşorarea numărului de decizii a comisiilor speciale parvenite de la APL;
- restituirea valorii bunurilor prin achitarea de compensaţii persoanelor supuse represiunilor politice – 2,4 mil.lei, în legătură cu reducerea deciziilor comisiilor speciale parvenite de la APL;
- indexarea depunerilor băneşti ale cetăţenilor în Banca de Economii – 17,2 mil.lei, în legătură cu tergiversarea adoptării proiectelor actelor legislative şi normative respective;

• transferuri cu destinaţie specială către bugetele unităţilor-administrativ teritoriale – 7,6 mil.lei, din motivul modificării contingentului de beneficiari şi mărimii medii a plăţilor.

Cheltuielile curente pe ramură în anul 2016 au fost prevăzute în volum de 6 729,6 mil.lei şi realizate în sumă de 6 631,3 mil.lei sau la nivel de 98,5 la sută din prevederi.

Structura economică a cheltuielilor realizate în anul 2016 se prezintă în diagrama ce urmează.

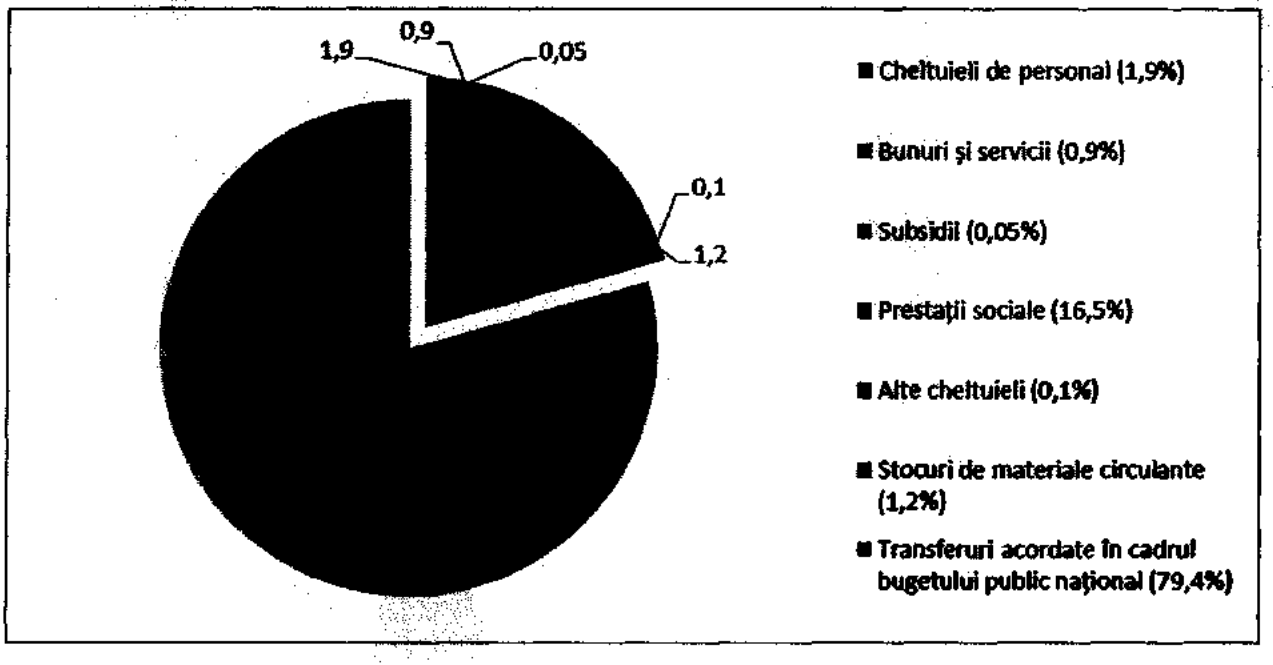

Din cheltuielile curente realizate în anul 2016, 79,4 la sută reprezintă *transferurile către alte bugete*, şi anume:

- transferurile către bugetul asigurărilor sociale de stat în sumă de 5 016,0 mil.lei, care au fost executate la nivel de 99,4 la sută din prevederi;

- transferurile către bugetele locale în sumă de 247,5 mil.lei, care s-au executat la nivel de 97 la sută din prevederile anuale.

Cheltuielile de personal în structura cheltuielilor curente constituie 1,9 la sută, fiind executate în sumă de 125,4 mil.lei sau la nivel de 97,7 la sută din prevederi (128,4 mil.lei).

Pentru *bunuri şi servicii* din planul precizat de 73,4 mil.lei au fost executate 57,7 mil.lei, nivelul executării constituind 78,6 la sută din prevederi şi 0,9 la sută din totalul cheltuielilor curente.

Cheltuielile pentru *subsidii* au fost precizate în sumă de 3,4 mil.lei şi executate în sumă de 3,2 mil.lei sau la nivel de 95 la sută din prevederi.

Pentru *prestaţii sociale* cheltuielile au fost precizate în sumă de 1111,6 mil.lei şi executate în sumă de 1097,1 mil.lei sau la nivel de 98,7 la sută din prevederi.

Alte cheltuieli din suma prevăzută de 24,5 mil.lei au fost executate 4,6 mil.lei sau la nivel de 18,8 la sută din prevederi, rămânând nevalorificate mijloace în sumă de 19,9 mil.lei, dintre care 17,2 mil.lei se atribuie compensării pierderilor pentru depunerile băneşti ale cetăţenilor.

Pentru stocuri de materiale circulante, cheltuielile au fost precizate la 86,0 mil.lei şi executate în sumă de 79,9 mil.lei sau la nivel de 92,9 la sută din prevederi.

Cheltuieli capitale au fost prevăzute în volum de 25,7 mil.lei şi executate în sumă de 19,7 mil.lei sau la nivel de 76,6 la sută din prevederi.

În bugetul de stat pe anul 2016 pentru achitarea pensiilor militarilor şi a persoanelor din corpul de comandă şi din trupele organelor afacerilor interne au fost precizate alocaţii în sumă de 977,2 mil.lei. Executarea cheltuielilor a constituit 972,4 mil.lei sau 99,5% din prevederile anuale. Numărul beneficiarilor de pensii la 1 ianuarie 2017 a constituit 21 111 persoane, sau cu 201 persoane mai mult faţă de 1 ianuarie 2016.

Pentru plata prestaţiilor sociale colaboratorilor structurilor de forţă au fost precizate în anul 2016 alocaţii în sumă de 28,2 mil.lei şi executate cheltuieli în sumă de 25,1 mil.lei sau 89,0 la sută.

Pe parcursul anului de raportare, în scopul asigurării funcţionării aparatului Ministerului Muncii, Protecţiei Sociale şi Familiei, a instituţiilor din subordine, precum şi executarea serviciilor atribuite acestora, au fost precizate mijloace financiare în sumă de 472,5 mil.lei şi executate în sumă de 440,0 mil.lei sau la nivel de 93,1% faţă de planul precizat.

În bugetul de stat pe anul 2016 pentru plata *sumei indexate pe depunerile băneşti* au fost prevăzute cheltuieli în sumă de 17,2 mil.lei, care nu au fost executate din motivul nedefinitivării şi aprobării, până la finele anului, a mecanismului de achitare a sumelor indexate prin intermediul ÎS "Poşta Moldovei", în legătură cu lichidarea "Băncii de Economii" S.A.

În scopul executării *Legii nr.1225-XII din 8 decembrie 1992 privind reabilitarea victimelor represiunilor politice*, legate de restituirea valorii bunurilor prin achitarea de compensaţii persoanelor supuse represiunilor politice în bugetul de stat pentru anul 2016 au fost precizate mijloace financiare în volum de 16,0 mil.lei şi executate în sumă de 13,6 mil.lei.

În bugetul de stat pe anul 2016 pentru executarea *Legii nr. 154-XVI din 5 iulie 2007 privind acordarea compensaţiei unice pentru conectarea la conducta de gaze naturale a unor categorii de populaţie* au fost prevăzute şi executate mijloace financiare în volum de 0,02 mil.lei.

Întru realizarea *Hotărârii Guvernului nr.836 din 13 septembrie 2010 "Cu privire la acordarea indemnizaţiilor unice pentru construcţia sau procurarea spaţiului locativ, sau restaurarea caselor vechi unor categorii de cetăţeni"* în bugetul de stat pe anul 2016 au fost precizate alocaţii în volum de 7,0 mil.lei şi executate la situaţia din 31 decembrie 2016 în sumă de 4,0 mil.lei.

Plăţi cu destinaţie specială. Întru realizarea prevederilor Legii nr.397-XV din 16 octombrie 2013 privind finanţele publice locale, în bugetul de stat pe anul 2016 au fost prevăzute mijloace financiare pentru plăţile cu destinaţie specială în volum de 153,2

mil.lei, care la situaţia din 31 decembrie 2016 au fost executate în mărime de 145,6 mil.lei, s-au cu 7,6 mil.lei mai puţin decât suma precizată, ceea ce reprezintă 95,0%.

Plăţile cu destinaţie specială au fost îndreptate pentru:

➢ compensarea cheltuielilor pentru serviciile de transport – 72,6 mil.lei faţă de suma precizată de 74,6 mil.lei;

➢ plata indemnizaţiilor pentru copiii adoptaţi sau cei aflaţi sub tutelă/curatelă – 39,6 mil.lei faţă de suma precizată de 40,9 mil.lei;

➢ susţinerea tinerilor specialişti întru compensarea cheltuielilor pentru închirierea locuinţelor, compensarea unor tipuri de resurse energetice, precum şi achitarea indemnizaţiilor unice – 11,8 mil.lei faţă de suma precizată de 12,9 mil.lei;

➢ compensarea diferenţei de tarife la energia electrică şi la gazele naturale utilizate de locuitorii unor localităţi din raioanele Dubăsari şi Căuşeni şi ai satului Varniţa din Anenii Noi – 21,6 mil.lei faţă de suma precizată de 24,8 mil.lei.

În ***transferurile de la bugetul de stat bugetului asigurărilor sociale de stat*** pe anul 2016 au fost precizate alocaţii în volum de 5047,3 mil.lei, din care au fost finanţate 5016,0 mil.lei sau 99,4 la sută din prevederile anuale.

Astfel, în anul 2016 executarea transferurilor de la bugetul de stat bugetului asigurărilor sociale de stat a constituit mai mult cu 863,0 mil.lei sau 20,8 la sută faţă de anul 2015 executat (4153,0 mil.lei).

Cheltuielile preconizate ale Fondului republican de susţinere socială a populaţiei pe anul 2016 au constituit suma de 94,4 mil.lei, care au fost executate integral. Din suma totală au fost alocate mijloace financiare pentru acordarea ajutoarelor materiale păturilor de populaţie socialmente vulnerabile prin intermediul fondurilor locale – 84,2 mil.lei şi nemijlocit din Fondul Republican de susţinere socială a populaţiei – 8,7 mil.lei, totodată pentru întreţinerea Direcţiei executive a Fondului republican au fost îndreptate 1,4 mil.lei.

La componenta proiecte finanţate din surse externe, cheltuielile au fost executate în volum de 7,8 mil.lei sau 39,2 la sută din prevederile anuale, alocaţiile neutilizate constituind 12,1 mil.lei. Pe parcursul anului au fost implementate 2 proiecte *„Consolidarea eficienţei reţelei de asistenţă socială"* şi *„Facilitarea implementării Domeniului prioritar nr.9 al UE pentru regiunea Dunării"*. Factorii principali care au condiţionat neexecutarea în volum deplin a mijloacelor financiare precizate sunt: amânarea contractării unei companii de consultanţă, reparaţia şi dotarea sediului Agenţiei Naţionale de Asistenţă Socială, contractarea cu întârziere a sumei planificate pentru dezvoltarea sistemului informaţional.

Pe parcursul anului 2016 *din fondul de rezervă al Guvernului* la ramura „Protecţia socială" au fost prevăzute mijloace financiare în sumă de 230,6 mii lei, iar executarea a constituit 118,9 mil.lei sau 51,6 la sută din prevederi.

F. Transferurile către bugetele locale

La baza relaţiilor între bugetul de stat şi bugetele locale stau prevederile Legii nr.397-XV din 16 octombrie 2003 privind finanţele publice locale, Legii bugetului de stat pe anul 2016 nr.154 din 1 iulie 2016 (cu modificările şi completările ulterioare), precum şi a altor acte legislative şi normative.

În componenţa bugetului de stat pe anul 2016, pentru bugetele locale de ambele nivele, au fost aprobate transferuri în sumă totală de 7 889,1 mil.lei. Astfel, transferurile cu destinaţie generală constituie 1 267,3 mil.lei, dintre care din fondul de susţinere financiară a unităţilor administrativ-teritoriale pentru nivelarea posibilităţilor financiare 1 082,6 mil.lei, din fondul de compensare, pentru depăşirea discrepanţelor (riscurilor) legate de reformarea sistemului de raporturi interbugetare 100,0 mil.lei şi pentru alte transferuri cu destinaţie generală 84,7 mil.lei, acestea din urmă fiind suplimentate cu 1,9 mil.lei, astfel transferurile cu destinaţie generală constituind 1 269,2 mil.lei.

Transferurile cu destinaţie specială de la bugetul de stat către bugetele locale au fost aprobate în sumă de 6 621,8 mil.lei, ulterior fiind precizate cu 18,0 mil.lei şi au constituit 6 603,8 mil.lei, dintre care pentru finanţarea învăţământului preşcolar, primar, secundar general, special şi complementar (extraşcolar) – 6 269,8 mil.lei, pentru finanţarea competenţelor delegate autorităţilor administraţiei publice locale – 334,0 mil.lei.

În anul 2016, efectuarea transferurilor de la bugetul de stat la bugetele locale au fost asigurate la nivel de circa 99,9 la sută, rămânând nealocate circa 8,8 mil.lei din sumă totală (7 873,0 mil.lei), dintre care pentru finanţarea învăţământului preşcolar, primar, secundar general, special şi complementar (extraşcolar) – 0,9 mil.lei, pentru finanţarea competenţelor delegate – 7,9 mil.lei. Factorul principal de nealocare fiind precizarea (micşorarea), pe parcursul anului, a numărului de beneficiari.

De rând cu aceasta, pe parcursul anului 2016 din bugetul de stat pentru bugetele locale au fost alocate transferuri cu destinaţie specială, în sumă de 39,3 mil.lei, după cum urmează:

- în scopul realizării art. 12 al Legii nr. 1225-XII din 8 decembrie 1992 privind reabilitarea victimelor represiunilor politice şi în baza hotărârilor emise de Guvern au fost transferate către bugetele locale, mijloace financiare, în sumă de 13,6 mil.lei;
- conform prevederilor Hotărârii Guvernului nr.1182 din 26 octombrie 2016 „Cu privire la aprobarea Programului activităţilor de reintegrare a ţării pe anul 2016" au fost transferate bugetelor locale mijloace financiare pentru activităţile de reintegrare a ţării din Programul aprobat, în sumă totală de 6,2 mil.lei;
- conform prevederilor Hotărârii Guvernului nr.836 din 13 septembrie 2010 "Cu privire la acordarea indemnizaţiilor unice pentru construcţia sau procurarea spaţiului locativ sau restaurarea caselor vechi unor categorii de cetăţeni" au fost transferate bugetelor locale mijloace financiare în sumă totală de 4,0 mil.lei;
- conform prevederilor Legii nr.154-XVI din 5 iulie 2007 privind acordarea compensaţiei unice pentru conectarea la conducta de gaze naturale a unor categorii de

populaţie din mediu rural, au fost alocate bugetelor locale mijloace financiare, în sumă de circa 0,02 mil.lei;

- conform prevederilor Hotărârii Guvernului nr.403 din 16 iunie 2015 „Privind finanţarea lucrărilor de renovare a instituţiilor de învăţământ primar şi secundar general din subordinea autorităţilor publice locale în anul 2015", ţinând cont de bugetul provizoriu şi prevederilor Hotărârii Guvernului nr.1041 din 13 septembrie 2016 „Privind finanţarea lucrărilor de renovare a instituţiilor de învăţământ primar, gimnazial şi liceal din subordinea autorităţilor publice locale în anul 2016" au fost transferate bugetelor locale mijloace financiare pentru finanţarea lucrărilor executate, în sumă totală de 5,4 mil.lei;
- pe parcursul anului 2016, conform unor hotărâri ale Guvernului, din fondul de rezervă al Guvernului şi fondul de intervenţie a Guvernului au fost alocate bugetelor locale pentru diverse scopuri 10,1 mil.lei.

G. Descrierea bilanţului contabil al bugetului de stat

Conform bilanţului contabil pe anul 2016, balanţa activelor şi pasivelor la finele anului 2016 a constituit 35 611 383,7 mii lei.

Soldurile mijloacelor băneşti ale bugetului de stat şi instituţiilor finanţate din bugetul de stat se prezintă în tabela următoare.

mii lei

	Total	Inclusiv:			
		Pe conturile curente la CUT	Pe conturi la MAIB	pe conturi BNM	Conturi curente în afara sistemului trezorerial
Sold de mijloace băneşti în **moneda naţională** total,incusiv	**609739,4**	**608547,7**	**1191,7**		
• Componenta de bază	575047,2	575047,2			
• Proiecte investiţionale	34692,2	33500,5	1191,7		
Sold de mijloace băneşti în **valută străină** total, incusiv:	**2491269,9**		**96,5**	**2491173,4**	
• Componenta de bază	2491173,4			1526676,5	
• Proiecte investiţionale	96,5		96,5	964496,9	
Sold de mijloace pe conturi curente în afara sistemului trezorerial	**197141,6**				**197141,6**
Total	**3298150,9**	**608547,7**	**1288,2**	**2491173,4**	**197141,6**

H. Creanţele şi datoriile instituţiilor finanţate de la bugetul de stat

La situaţia din 31 decembrie 2016 la bugetul de stat s-au înregistrat creanţe la cheltuieli şi active nefinanciare în sumă totală de 954,6 mil.lei, inclusiv creanţe curente (sumele achitate în avans conform contractelor pentru bunuri, lucrări şi servicii) în sumă de - 893,3, iar cu termen expirat - 61,3 mil.lei.

Comparativ cu situaţia din 31 decembrie 2015, creanţele s-au micşorat cu 168,6 mil.lei, inclusiv creanţe curente - cu 107,5 mil.lei, iar creanţe cu termen expirat - cu 61,1 mil.lei.

La situaţia din 31 decembrie 2016, la bugetul de stat s-au înregistrat datorii în sumă totală de 630,5 mil.lei, care, comparativ cu situaţia din 31 decembrie 2015, s-au micşorat cu 594,5 mil.lei.

Din suma totală a datoriilor, datoriile curente (cheltuielile de personal, servicii energetice şi comunale, calculate pentru luna decembrie, dar planificare şi achitate în luna ianuarie a anului următor, precum şi la alte cheltuieli, termenul de achitare al cărora conform contractului nu a survenit) constituie 616,9 şi cu termem de achitare expirat (arierate) - 13,6 mil.lei.

Datoriile cu termen de achitare expirat (arierate) comparativ cu anul 2015 s-au micşorat cu 644,1 mil.lei.

Din suma totală a creanţelor ponderea semnificativă revine creanţelor aferente proiectelor finanţate din surse externe (647,8 mil.lei sau 67,8%), iar în totalul datoriilor, ponderea semnificativă revine datoriilor componentei resurse generale (459,4 mil.lei sau 72,9%).

Sub aspectul clasificaţiei economice, s-au înregistrat creanţe la active nefinanciare – 830,1 mil.lei, din care 620,2 mil.lei aferente investiţiilor capitale în curs de execuţie, crearea rezervelor materiale de stat şi de mobilizare în valoare de 96,4 mil.lei. În totalul datoriilor, cele mai semnificative datorii s-au format la „Retribuirea muncii" – 298,2 mil.lei, la „Active nefinanciare" – 174,9 mil.lei, din care 131,7 mil.lei la „Investiţii capitale în active în curs de execuţie".

La nivel de autoritate/instituţie bugetară, cele mai semnificative creanţe s-au înregistrat la Ministerul Transporturilor şi Infrastructurii Drumurilor – 604,3 mil.lei, (toate curente), Agenţia Rezerve Materiale - 130,3 mil.lei, inclusiv cu termenul expirat – 51,0 mil.lei, la Ministerul Sănătăţii - 30,0 mil.lei, (toate curente). Cele mai semnificative creanţe cu termen expirat sunt înregistrate la Ministerul Afacerilor Interne – 6,4 mil.lei şi Agenţia Rezerve Materiale – 51,0 mil.lei.

Ponderea creanţelor şi datoriilor în totalul cheltuielilor bugetului de stat a constituit 3,0% şi, respectiv, 2,0%, iar a celor cu termenul de achitare expirat – 0,2% şi, respectiv, 0,04%. În comparaţie cu anul precedent, au fost diminuate atât creanţele cu -168,6 mil.lei, cât şi datoriile cu - 594,5 mil.lei.

La finele anului 2016, autorităţile/instituţiile bugetare au înregistrat creanţe şi datorii la serviciile prestate contra plată (resurse colectate) în valoare de 86,7 mil.lei şi 17,9 mil.lei respectiv. Restanţele (creanţe) la veniturile colectare s-a format urmare a nerespectării disciplinei de plată de către beneficiarii serviciilor prestate de către autorităţile/instituţiile bugetare şi neîntreprinderea măsurilor de rigoare pentru încasarea în termen a resurselor respective. Cele mai semnificative creanţe se înregistrează la instituţiile subordonate Cancelariei de Stat - 10,3 mil.lei, Ministerului Afacerilor Interne -14,3 mil.lei, Ministerului Agriculturii şi Industriei Alimentare - 16,4 mil.lei, Ministerului Educaţiei -12,0 mil.lei şi Ministerului Sănătăţii – 7,9 mil.lei.

Totodată, la unele autoritățile/instituțiile bugetare s-au înregistrat datorii la veniturile colectate în avans în valoare totală de 17,9 mil.lei, care reprezintă veniturile încasate în anul de gestiune aferente perioadelor ulterioare. Cele mai semnificative datorii la plata veniturilor colectate se atestă la Ministerul Sănătății – 8,8 mil.lei, Ministerul Agriculturii și Industriei Alimentare – 2,4 mil.lei, Ministerul Finanțelor – 2,1 mil.lei, Agenția Națională pentru Siguranța Alimentelor – 2,5 mil.lei. Este de menționat că, urmare a aplicării începând cu 01.01.2016 a regulilor de bugetare nou (sursa unică), autoritățile/instituțiile bugetare au devenit și administratori de venituri colectate.

I. Implementarea recomandărilor și executarea cerințelor din hotărârea precedentă a Curții de Conturi

Raportul Guvernului privind executarea bugetului de stat pe anul 2015 a fost supus auditului de către Curtea de Conturi.

Raportul auditului asupra Raportului Guvernului privind executarea bugetului de stat pe anul 2015 a fost aprobat prin hotărârea Curții de Conturi nr.16 din 30.05.2016 cu privire la misiunile de audit asupra Raportului Guvernului privind executarea bugetului de stat pe anul 2015 și asupra datoriei sectorului public, garanțiilor de stat și recreditării de stat pe anul 2015.

În baza activităților desfășurate, auditul a confirmat că, Raportul Guvernului privind executarea bugetului de stat pe anul 2015 a fost elaborat de către Ministerul Finanțelor în conformitate cu prevederile cadrului regulator și că informația prezentată se bazează pe datele Ministerului Finanțelor și pe datele consolidate ale executorilor de buget.

Raportul conține 13 recomandări, incluse în Raportul de audit. Prin prisma responsabilităților ce îi revin Ministerului Finanțelor, au fost executate integral 9 recomandări, iar 4 recomandări vor fi realizate în anul 2017, în conformitate cu termenele stabilite în Planul de măsuri privind realizarea recomandărilor misiunii de audit ce ține de executarea bugetului de stat (recomandarea nr.6, nr.9, nr.10 și nr.11).

MINISTRU **Octavian ARMAȘU**

Anexa nr.1

Dinamica încasării veniturilor bugetului public național în anii 2015-2016 pe tipuri (în condiții comparabile)

mil.lei

Denumirea veniturilor	Cod ECO	Anul 2015			Anul 2016								
		Executat	Ponderea în PIB (122563 mil. lei) (%)	Ponderea în suma totală (%)	Aprobat	Precizat	Executat	Ponderea în PIB (134476,6 mil. lei) (%)	Ponderea în suma totală (%)	Executat față de (+,-)		Executat către (%)	
										executat 2015	precizat	executat 2015	precizat
1	2	3	4	5	6	7	8	9	10	11	12	13	14
Venituri, total	1	43 681,1	35,6	100,0	48 297,0	46 580,7	45 953,9	34,2	100,0	2 272,8	-626,8	105,2	98,7
Impozite și taxe	*11*	*26 632,3*	*21,7*	*61,0*	*29 142,5*	*28 968,0*	*29 231,8*	*21,7*	*63,6*	*2 598,7*	*263,0*	*109,8*	*100,9*
Impozit pe venit, total	*111*	5 553,7	4,5	12,7	6 092,6	6 407,2	6 544,1	4,9	14,2	990,4	136,9	117,8	102,1
- impozitul pe venitul persoanelor fizice	1111	2 746,4	2,2	6,3	2 965,2	3 084,5	3 181,5	2,4	6,9	436,1	97,0	115,9	103,1
- impozitul pe venit persoanelor juridice	1112	2 808,3	2,3	6,4	3 127,4	3 322,7	3 362,6	2,5	7,3	554,3	39,9	119,7	101,2
Impozite pe proprietate, total	*113*	360,8	0,3	0,8	408,1	411,9	403,5	0,3	0,9	42,7	-8,4	111,8	98,0
Impozitul funciar	1131	182,1	0,1	0,4	182,2	183,3	184,6	0,1	0,4	2,5	1,3	101,4	100,7
Impozitul pe bunurile imobiliare	1132	177,2	0,1	0,4	172,1	174,6	179,6	0,1	0,4	2,4	5,0	101,4	102,9
Impozitul privat	11331	1,5	0,0	0,0	3,8	4,0	4,5	0,0	0,0	3,0	0,5	300,0	112,5
Impozitul pe avere	11361				50,0	50,0	34,8	0,0	0,1	34,8	-15,2		69,6
Impozite și taxe pe mărfuri și servicii	*114*	*19 389,5*	*15,8*	*44,4*	*21 354,2*	*20 721,9*	*20 831,6*	*15,5*	*45,3*	*1 442,1*	*109,7*	*107,4*	*100,5*
Taxa pe valoarea adăugată	1141	13 714,0	11,2	31,4	15 310,5	14 704,3	14 563,6	10,8	31,7	849,6	-140,7	106,2	99,0
Accize	1142	3 843,9	3,1	8,8	4 303,2	4 266,8	4 546,4	3,4	9,9	702,5	279,6	118,3	106,6
Taxe pentru servicii specifice	1144	385,7	0,3	0,9	420,3	424,9	407,6	0,3	0,9	21,9	-17,3	105,7	95,9
Taxe și plăți pentru utilizarea mărfurilor și pentru practicarea unor genuri de activitate	1145	714,7	0,6	1,6	486,5	497,0	471,2	0,4	1,0	-243,5	-25,8	65,9	94,8
Alte taxe pentru mărfuri și servicii	1146	731,2	0,6	1,7	833,7	828,9	842,8	0,6	1,8	111,6	13,9	115,3	101,7
Taxa asupra comerțului exterior și operațiunile externe	*115*	*1 328,3*	*1,1*	*3,0*	*1 287,6*	*1 427,0*	*1 451,8*	*1,1*	*3,2*	*123,5*	*24,8*	*109,3*	*101,7*
Contribuții și prime de asigurări sociale de stat obligatorii	*12*	*12 127,7*	*9,9*	*27,8*	*13 462,5*	*13 254,1*	*13 276,8*	*9,9*	*28,9*	*1 149,1*	*22,7*	*109,5*	*100,2*
Contribuții de asigurări sociale de stat obligatorii	121	9 273,1	7,6	21,2	10 202,6	9 994,2	10 036,6	7,5	21,8	763,5	42,4	108,2	100,4
Prime de asigurare obligatorie de asistență medicală	122	2 854,6	2,3	6,5	3 259,9	3 259,9	3 240,2	2,4	7,1	385,6	-19,7	113,5	99,4
Granturi primite	*13*	*1 905,6*	*1,6*	*4,4*	*3 759,2*	*2 176,2*	*1 372,5*	*1,0*	*3,0*	*-533,1*	*-803,7*	*72,0*	*63,1*
Granturi pentru susținerea bugetului	131				2 746,1	1 199,5	952,3	0,7	2,1	952,3	-247,2		79,4
Granturi pentru proiecte finanțate din surse externe	132	1 905,6	1,6	4,4	1 013,1	976,7	420,2	0,3	0,9	-1 485,4	-556,5	22,1	43,0
Alte venituri	*14*	*3 015,5*	*2,5*	*6,9*	*1 932,8*	*2 182,4*	*2 073,6*	*1,5*	*4,5*	*-941,9*	*-108,8*	*68,8*	*95,0*
Venituri din proprietate	141	1 248,7	1,0	2,9	270,0	320,1	345,3	0,3	0,8	-903,4	25,2	27,7	107,9
Venituri din vînzarea mărfurilor și serviciilor	142	1 344,0	1,1	3,1	1 361,3	1 402,9	1 365,0	1,0	3,0	21,0	-37,9	101,6	97,3
Amenzi și sancțiuni	143	250,8	0,2	0,6	214,0	211,1	186,8	0,1	0,4	-64,0	-24,3	74,5	88,5
Donații voluntare	144	162,1	0,1	0,4	38,0	196,0	125,5	0,1	0,3	-36,6	-70,5	77,4	64,0
Alte venituri și venituri neidentificate	145	9,9	0,0	0,0	49,5	52,3	51,0	0,0	0,1	41,1	-1,3	515,2	97,5

Anexa nr.2

Încasarea veniturilor administrate de către Serviciul Fiscal de Stat şi Serviciul Vamal

mil.lei

Tipuri de impozite si taxe	Executat 2015	2016					
		Precizat	Executat	Executat fata de precizat		Executat 2016 fata de executat	
				devieri (+,-)	%	devieri (+,-)	%
Serviciul Fiscal de Stat							
Impozite si taxe	12 790,8	13 938,7	14 186,7	248,0	101,8	1 395,9	110,9
impozite pe venit	5 553,7	6 449,3	6 589,4	140,1	102,2	1 035,7	118,6
impozite pe proprieate	360,8	411,9	403,5	-8,4	98,0	42,7	111,8
taxa pe valoare adaugată	4 830,4	5 248,7	5 374,2	125,5	102,4	543,8	111,3
accize	580,8	507,8	531,8	24,0	104,7	-49,0	91,6
taxa pentru servicii specifice	376,1	414,4	395,9	-18,5	95,5	19,8	105,3
taxe si plăti pentru utilizarea mărfurilor si pentru practicarea unor genuri de activitate	455,8	207,9	187,1	-20,8	90,0	-268,7	41,0
alte taxe pentru mărfuri si servicii	35,7	32,9	35,1	2,2	106,7	-0,6	98,3
taxe pentru folosirea drumurilor	597,5	665,8	669,7	3,9	100,6	72,2	112,1
Alte venituri	668,0	635,7	632,5	-3,2	99,5	-35,5	94,7
venituri din proprietate	231,3	224,1	229,0	4,9	102,2	-2,3	99,0
venituri din vînzarea mărfurilor si serviciilor	455,8	202,3	205,9	3,6	101,8	-249,9	45,2
amenzi si sanctiuni	230,7	192,7	169,8	-22,9	88,1	-60,9	73,6
alte venituri si venituri neidentifica	18,2	16,6	27,8	11,2	167,5	9,6	152,7
Contriubutii si prime se asigurări sociale de stat obligatorii	11 991,9	13 118,8	13 148,7	29,9	100,2	1 156,8	109,6
Total	***25 450,7***	***27 693,2***	***27 967,9***	***274,7***	***101,0***	***2 517,2***	***109,9***
Serviciul Vamal							
Impozite si taxe	15 813,5	17 120,3	17 460,5	340,2	102,0	1 647,0	110,4
taxa pe valoare adaugată	10 952,4	11 697,1	11 761,0	63,9	100,5	808,6	107,4
accize	3 483,8	3 924,0	4 181,6	257,6	106,6	697,8	120,0
taxe pentru folosirea drumurilor	96,6	122,2	124,5	2,3	101,9	27,9	128,9
taxa asupra comertului exterior si opera?iunilor externe	1280,7	1377	1393,4	16,4	101,2	112,7	108,8
Alte venituri	16,5	18,2	15,6	-2,6	85,7	-0,9	94,5
amenzi si sanctiuni	15,3	17	14,5	-2,5	85,3	-0,8	94,8
alte venituri si venituri neidentificate	1,2	1,2	1,1	-0,1	91,7	-0,1	91,7
Total	***15 830,0***	***17 138,5***	***17 476,1***	***337,6***	***102,0***	***1 646,1***	***110,4***

Anexa nr.3

Sursele de finanţare ale bugetului public naţional

mil.lei

Codul	Denumirea	Precizat	Executat
	IV. SURSE DE FINANŢARE, total	**4 880,0**	**2 508,7**
4	*Active financiare*	-69,1	338,7
41	**Creanţe interne**	**332,1**	**402,2**
415	Acţiuni şi alte forme de participare în capital în interiorul ţării	322,1	318,5
418	Alte creanţe interne ale bugetului	10,0	83,7
42	**Diferenţa de curs valutar**	**0**	**-71,5**
421	Diferenţa de curs pozitivă		515,9
422	Diferenţa de curs negativă		-587,4
44	**Credite interne între bugete**	**276,8**	**276,6**
442	Credite în cadrul Bugetului Consolidat Central	276,8	276,6
46	**Împrumuturi recreditate între bugete**	**34,9**	**33,5**
461	Împrumuturi recreditate între bugetul de stat şi bugetele locale	34,9	33,5
47	**Împrumuturi recreditateInterne instituţiilor nefinanciare şi financiare**	**-735,6**	**-324,6**
471	Împrumuturi recreditate instituţiilor nefinanciare	-327,4	-284,3
472	Împrumuturi recreditate instituţiilor financiare	-408,2	-40,3
48	**Creanţe externe**	**22,7**	**22,4**
484	Garanţii externe	22,7	22,4
5	***Datorii***	5098,1	3770,9
51	**Datorii interne**	**953,0**	**993,1**
513	Valori mobiliare de stat cu excepţia acţiunilor	953,0	953,0
518	Alte datorii interne ale bugetului		40,1
54	**Împrumuturi interne între bugete**	**-276,8**	**-276,6**
542	Împrumuturi în cadrul Bugetului Consolidat Central	-276,8	-276,6
55	**Împrumuturi interne de la instituţiile nefinanciare şi financiare**	**-60,7**	**-404,6**
551	Împrumuturi interne de la instituţiile nefinanciare	-87,7	-87,7
552	Împrumuturi interne de la instituţiile financiare	28,6	-315,2
554	Alte împrumuturi	-1,6	-1,7
56	**Împrumuturi recreditate interne între bugete**	**-34,9**	**-33,5**
561	Împrumuturi recreditate între bugetul de stat şi bugetele locale	-34,9	-33,5
563	Împrumuturi recreditate între bugetele locale în cadrul unei unităţi administrativ-teritoriale		
59	**Împrumuturi externe**	**4517,5**	**3492,5**
595	*Primirea împrumuturilor externe*	5713,6	4646,3
595	*Rambursarea împrumuturilor externe*	-1196,1	-1153,8
9	***Modificarea soldului mijloacelor băneşti***	***-149,0***	***-1600,9***
91	Sold de mijloace banesti la inceputul perioadei	3178,2	3182,4
92	Corectarea soldului de mijloace băneşti		-2,7
93	Sold de mijloace banesti la sfirsitul perioadei	-3327,2	-4780,6

Anexa nr.4

4.1 Acordurile de granturi externe semnate în anul 2016, pe creditori

Creditorul	Acordurile de grant semnate
Banca Mondială	- Grantul acordat de către Banca Mondială pentru finanţarea Proiectului *„Fortificarea capacităţilor statistice în Moldova ”*, în valoare de 0,3 mil. dolari SUA; - Grantul acordat de către Banca Mondială pentru finanţarea Proiectului *„Adaptarea climei”*, în valoare de 0,4 mil. dolari SUA; - Grantul acordat de către Banca Mondială pentru finanţarea Proiectului *„Modernizarea serviciilor guvernamentale în Moldova”*, în valoare de 0,3 mil. dolari SUA. - Totodată, un grant acordat de către Banca Mondială pentru finanţarea Proiectului *„Fortificarea capacităţilor - EMIS”*, în valoare de 0,4 mil. dolari SUA, semnat în anul 2015, a intrat în vigoare în anul 2016.
Fondul Global pentru Combaterea SIDA, Tuberculozei şi Malariei	- Grantul acordat de Fondul Global pentru Combaterea SIDA, Tuberculozei şi Malariei (MOL-CFUND-1606) în valoare de 0,2 mil. euro (echivalentul a 0,2 mil. dolari SUA).
Guvernul României	- Grantul acordat de către Guvernul României pentru finanţarea Proiectului *"Tineri delicvenţi"* în valoare de 0,2 mil. euro (echivalentul a 0,2 mil. dolari SUA); - Grantul acordat de către Guvernul României pentru finanţarea Proiectului *"Conducta Ungheni-Chişinău"* în valoare de 0,6 mil. euro (echivalentul a 0,6 mil. dolari SUA).
Guvernul SUA	- Grantul acordat de către Guvernul SUA pentru finanţarea Proiectului *"Cooperare cu SUA"* în valoare de 0,5 mil. euro (echivalentul a 0,5 mil. dolari SUA).
Comisia Europeană	- Grantul acordat de Comisia Europeană pentru realizarea *„Programului de Suport bugetar pentru Reforma Poliţiei”*, în valoare de 51.0 mil. euro (echivalentul a 53,1 mil. dolari SUA).

4.2 Acordurile de împrumuturi externe semnate în anul 2016, pe creditori

Creditorul	Proiectul	Suma	Data semnării/ data intrării în vigoare
	Proiecte finanţate din surse externe		
Banca Mondială (AID)	*„Îmbunătăţirea drumurilor locale"*	57,0 mil. DST (circa 80,0 mil. dolari SUA)	28 aprilie 2016/ 19 august 2016
Banca Mondială (AID)	*„Modernizarea administrării fiscale"*	5,3 mil. DST (circa 7,42 mil. dolari SUA)	28 iunie 2016
Banca Mondială (BIRD)	*„Modernizarea administrării fiscale"*	12,58 mil. dolari SUA	28 iunie 2016
Banca Mondială (AID)	*„Finanţare adiţională pentru Competitivitatea în Agricultură II"*	7,1 mil. DST (circa 10,0 mil. dolari SUA)	8 iulie 2016
Banca Europeană de Investiţii	*„Proiectul de achiziţie a locomotivelor şi restructurare a infrastructurii feroviare"*	50,0 mil. euro (circa 55,6 mil. dolari SUA)	26 septembrie 2016
Banca Europeană de Investiţii	*„Gazoductul Ungheni-Chişinău"*	41,0 mil. euro (circa 42,8 mil. dolari SUA)	19 decembrie 2016
Banca Europeană pentru Reconstrucţie şi Dezvoltare	*„Gazoductul Ungheni-Chişinău"*	41,0 mil. euro (circa 42,8 mil. dolari SUA)	19 decembrie 2016
	Susţinerea bugetului		
Banca Mondială (AID)	suport bugetar *„DPO 2"*	13,0 mil. DST (circa 17,8 mil. dolari SUA)	17 decembrie 2016/ 23 decembrie 2016
Banca Mondială (BIRD)	suport bugetar *„DPO 2"*	27,2 mil. dolari SUA	17 decembrie 2016/ 23 decembrie 2016
Fondul Monetar Internaţional	suport bugetar (ECF)	43,1 mil. DST (circa 59,5 mil. dolari SUA)	7 noiembrie 2016
Fondul Monetar Internaţional	suport bugetar (EFF)	31,4 mil. DST (circa 43,4 mil. dolari SUA)	7 noiembrie 2016
	Adiţional:		
România	suport bugetar	150,0 mil. euro (circa 168,2 mil. dolari SUA)	7 octombrie 2015/ 27 mai 2016
Banca Europeană de Investiţii	*„Livada Moldovei"*	120,0 mil. euro (circa 160,8 mil. dolari SUA)	31 iulie 2014/ 27 mai 2016
Fondul Internaţional pentru Dezvoltare Agricolă	*„Reziliencă Rurală (IFAD VII)"*	18,2 mil. dolari SUA	În process de negocieri

Anexa nr.5

Rezultatele executării cheltuielilor bugetului de stat în anul 2016 în aspect funcțional

	Denumirea	Aprobat		Precizat		Executat		Precizat/Executat (+/-)			
								(+;-)		%%	
		Bugetul de stat	*inclusiv: proiecte finanțate din surse externe*	Bugetul de stat	*inclusiv: proiecte finanțate din surse externe*	Bugetul de stat	*inclusiv: proiecte finanțate din surse externe*	Bugetul de stat	*inclusiv: proiecte finanțate din surse externe*	Bugetul de stat	*inclusiv: proiecte finanțate din surse externe*
2+3	**II. CHELTUIELI**	**35561,7**	**2717,6**	**33838,2**	**2415,2**	**32313,2**	**1589,6**	**-1525,0**	**-825,6**	**95,5**	**65,8**
01	Servicii de stat cu destinație generală	5698,5	169,5	5577,4	163,6	5313,4	139,7	-264,0	-23,9	95,3	85,4
291	**** Inclusiv transferuri între BS și BL***	***1288,6***		***1312,3***		***1311,0***		***-1,3***		***99,9***	
02	Apărare națională	582,1	6,0	547,5	9,5	538,4	4,6	-9,1	-4,9	98,3	48,4
03	Ordine publică și securitate națională	3562,4	111,9	3423,3	107,4	3327,5	91,6	-95,8	-15,8	97,2	85,3
04	Servicii în domeniul economiei	5607,5	1837,7	4488,4	1641,6	3773,3	993,4	-715,1	-648,2	84,1	60,5
291	**** Inclusiv transferuri între BS și BL***			***15,3***		***15,3***				***100,0***	
05	Protecția mediului	259,8	64,1	197,3	65,4	162,2	50,1	-35,1	-15,3	82,2	76,6
291	**** Inclusiv transferuri între BS și BL***	***1,1***		***32,2***		***20,2***		***-12,0***		***62,7***	
06	Gospodăria de locuințe și gospodăria serviciilor comunale	484,8	249,6	445,3	161,5	381,2	115,7	-64,1	-45,8	85,6	71,6
291	**** Inclusiv transferuri între BS și BL***			***250,1***		***240,9***		***-9,2***		***96,3***	
07	Ocrotirea sănătății	3408,2	111,1	3333,6	111,9	3267,5	81,7	-66,1	-30,2	98,0	73,0
292 2	**** Inclusiv transferuri între BS și FAOAM***	***2571,9***		***2512,7***		***2512,7***				***100,0***	
08	Cultură, sport, tineret, culte și odihnă	682,9		662,5		629,6		-32,9		95,0	
291	**** Inclusiv transferuri între BS și BL***	***154,2***		***154,2***		***154,2***				***100,0***	
09	Învățământ	8789,0	141,9	8407,6	134,4	8269,1	105,0	-138,5	-29,4	98,4	78,1
291	**** Inclusiv transferuri între BS și BL***	***6273,0***		***6278,1***	***2,8***	***6274,6***	***0,2***	***-3,5***	***-2,6***	***99,9***	***7,1***
10	Protecție socială	6486,5	25,8	6755,3	19,9	6651,0	7,8	-104,3	-12,1	98,5	39,2
291	**** Inclusiv transferuri între BS și BL***	***256,6***		***255,1***		***247,5***		***-7,6***		***97,0***	
292 1	**** Inclusiv transferuri între BS și BASS***	***4738,2***		***5047,3***		***5016,0***		***-31,3***		***99,4***	

Anexa nr.6

Realizarea executării cheltuielilor bugetului de stat în anul 2016 în aspect economic

	Denumirea	Aprobat		Precizat		Executat		Executat/Precizat (+/-)		Executat/Precizat (%%)	
		Bugetul de stat	*inclusiv: proiecte finanțate din surse externe*	Bugetul de stat	*inclusiv: proiecte finanțate din surse externe*	Bugetul de stat	*inclusiv: proiecte finanțate din surse externe*	Bugetul de stat	*inclusiv: proiecte finanțate din surse externe*	Bugetul de stat	*inclusiv: proiecte finanțate din surse externe*
2+3	**II. CHELTUIELI ȘI ACTIVE NEFINANCIARE**	**35 561,7**	**2 717,6**	**33 838,2**	**2 415,2**	**32 313,2**	**1 589,6**	**-1 528,0**	**-825,6**	**95,5**	**65,8**
2	**Cheltuieli**	**31 648,4**	**1 145,8**	**30 124,4**	**654,6**	**29 340,4**	**351,1**	**-784,0**	**-303,5**	**97,4**	**53,6**
21	Cheltuieli de personal	5 258,7		5 057,8		4 997,0		-60,8		98,8	
22	Bunuri și servicii	2 548,3	514,0	1 972,2	260,1	1 690,3	152,1	-281,9	-108,0	85,7	58,5
24	Dobânzi	1 747,5		1 761,5		1 747,1		-14,4		99,2	
25	Subsidii	3 198,0	13,2	2 425,2	41,9	2 382,1	23,8	-43,1	-18,1	98,2	56,8
26	Granturi acordate	30,1	30,0	28,4	28,4	26,8	26,8	-1,6	-1,6	94,4	94,4
27	Prestații sociale	1 266,7		1 303,8		1 282,0		-21,8		98,3	
28	Alte cheltuieli	2 315,6	588,6	1 718,2	321,4	1 422,7	148,2	-295,5	-173,2	82,8	46,1
29	Transferuri între bugete	15 283,5		15 857,3	2,8	15 792,4	0,2	-64,9	-2,6	99,6	7,1
291	Transferuri acordate între BS și BUAT	*7 973,4*		*8 297,3*	2,8	*8 263,7*	0,2	*-33,6*	-2,6	*99,6*	7,1
2921	*Transferuri acordate între BS și BASS*	*4 738,2*		*5 047,3*		*5 016,0*		*-31,3*		*99,4*	
2922	*Transferuri acordate între BS și FAOAM*	*2 571,9*		*2 512,7*		*2 512,7*				*100,0*	
3	**Active nefinanciare**	**3 913,3**	**1 571,8**	**3 713,8**	**1 760,6**	**2 972,8**	**1 238,5**	**-741,0**	**-522,1**	**80,0**	**70,3**
31	Mijloace fixe	2 883,5	1 558,9	2 633,7	1 689,6	1 977,8	1 182,3	-655,9	-507,3	75,1	70,0
	dintre care :										
3192	*Investiții capitale*	*1 526,5*	*1 159,3*	*1 445,3*	*1 265,8*	*959,9*	*814,2*	*-485,4*	*-451,6*	*66,4*	*64,3*
33	Stocuri de materiale circulante	996,9	4,5	1 040,8	59,6	970,3	49,5	-70,5	-10,1	93,2	83,1
32,34,35,36,37	Alte active nefinanciare	32,9	8,4	39,3	11,4	24,7	6,7	-14,6	-4,7	62,8	58,8
	Informativ:										
	Cheltuieli curente	*30 335,8*	*747,6*	*29 791,7*	*566,3*	*29 133,7*	*369,0*	*-658,0*	*-197,3*	*97,8*	*65,2*
	Cheltuieli capitale	*5 225,9*	*1 970,0*	*4 046,5*	*1 848,9*	*3 179,5*	*1 220,6*	*-867,0*	*-628,3*	*78,6*	*66,0*

Anexa nr.7

Soldul datoriei de stat externe pe creditori

	2014		2015		2016	
	mil. USD	%	mil. USD	%	mil. USD	%
Creditori multilaterali	**1 133,9**	**86,8**	**1 144,8**	**85,6**	**1 214,3**	**82,9**
AID	534,8	47,2	542,1	47,4	564,4	46,5
FMI	308,1	27,2	289,5	25,3	279,7	23,0
BEI	124,5	11,0	145,8	12,7	156,3	12,9
BIRD	29,4	2,6	28,4	2,5	68,2	5,6
FIDA	61,5	5,4	61,8	5,4	60,5	5,0
BERD	48,1	4,2	50,3	4,4	57,1	4,7
BDCE	27,5	2,4	27,0	2,4	28,2	2,3
Creditori bilaterali	**171,1**	**13,1**	**192,2**	**14,4**	**250,4**	**17,1**
Guvernul României	5,4	3,1	4,0	2,1	65,4	26,1
Guvernul Rusiei	55,4	32,4	53,2	27,7	50,2	20,1
JICA	15,9	9,3	46,7	24,3	48,8	19,5
UniCredit (Austria)	18,0	10,5	18,8	9,8	21,8	8,7
CCC (SUA)	26,1	15,2	23,5	12,2	20,9	8,4
Guvernul SUA	14,8	8,7	14,8	7,7	14,8	5,9
Guvernul Germaniei	14,7	8,6	12,7	6,6	11,4	4,6
Guvernul Japoniei	8,8	5,1	8,3	4,3	8,1	3,2
Banca germana KfW	8,1	4,7	7,0	3,7	6,5	2,6
Turk Eximbank	4,0	2,3	3,2	1,7	2,4	1,0
Fondul Kuweitean	-	-	-	-	-	-
Creditori comerciali	**0,1**	**0,0**	**-**	**-**	**-**	**-**
Banca Germana AKA	1,1	100,0	-	-	-	-
Total	**1 306,1**	**100,0**	**1 337,0**	**100,0**	**1 464,7**	**100,0**

Anexa nr.8

INFORMAŢIE
PRIVIND REPARTIZAREA ŞI UTILIZAREA MIJLOACELOR
DIN FONDUL DE REZERVĂ AL GUVERNULUI ÎN ANUL 2016

mii lei

Hotărâri emise de Guvern		Beneficiarul şi conţinutul succint al documentului	Repartizat conform deciziilor Guvernului	Finanţat
nr.	data			
1	2	3	4	5
		CANCELARIA DE STAT	**1392,0**	**1383,8**
1384	21.12.16	Pentru plata onorariului de succes Biroului Asociat de Avocaţi "Buruiana&Partners" conform Contractului de acordare a serviciilor de consultanţă juridică şi reprezentare în procedura de arbitraj internaţional în cauza OOO "Энерроальянс" (Ucraina) versus Republica Moldova.	125,8	125,8
1248	15.11.16	Pentru acoperirea cheltuielilor de deplasare (transport, diurnă, cazare) a membrilor delegaţiei oficiale a Republicii Moldova pentru prezentarea celui de-al II-lea Raport naţional al RM, privind evaluarea periodică universală în cadrul sesiunii a 26-a a Grupului de lucru privind UPR, Consiliul pentru Drepturile Omului al Organizaţiei Naţiunilor Unite (or.Geneva, Confederaţia Elveţiană, 4-8 noiembrie 2016).	46,5	38,3
1006	24.08.16	Pentru premierea şi confecţionarea medaliilor decernate laureaţilor Premiului Naţional pe anul 2016.	1115,4	1115,4
822	01.07.16	Pentru acoperirea cheltuielelor aferente deservirii vizitei oficiale în RM a domnului Bohuslav Sobotka, Prim-ministru al Republicii Cehe (79931 lei) şi vizitei comune în RM a domnului Lazar Comanescu, ministru al afecerilor externe al României, şi a domnului Harlem Desir, secretar de stat pentru afaceri europene al Republicii Franceze (24329 lei).	104,3	104,3
		MINISTERUL JUSTIŢIEI	**6853,4**	**3034,4**
1139	12.10.16	Pentru plata onorariilor (suma echivalentă în lei a 50 000 dolari SUA) companiei de avocatură DLA Piper LLP (Paris, Franţa) pentru reprezentarea intereselor RM în faţa Curţii de Casaţie din Paris (Franţa) la examinarea recursului înaintat de compania OOO „Комстрой" împotriva deciziei Curţii de Apel Paris din 12 aprilie 2016.	1000,7	
1138	12.10.16	Cheltuieli pentru diurnă (suma echivalentă în lei a 15 000 dolari SUA) aferente detaşării domnului Marin Gurin, agent guvernamental, la Misiunea Uniunii Europene de instruire militară şi consiliere pentru forţele de apărare şi de securitate din Mali pentru o perioadă de 6 luni.	307,5	300,7

1108	05.10.16	Pentru acoperirea cheltuielilor aferente delegării d-nei Maria Corfanenco, consultant superior în Direcția relații internaționale și integrare europeană a Ministerului Justiției la OIPC Interpol (or. Lyon, Republica Franceză) pentru suplinirea funcției de consilier în Direcția juridică, începând cu data de 01 noiembrie 2016.	139,1	127,3
799	25.06.16	Pentru plata onorariilor (suma echivalentă în lei a 235 000,0 euro) Companiei de avocatură "Schoenherr Rechsanwaite GmbH" (Austria) și Cabinetului avocatului "Vladimir Iurcovski" (Republica Moldova), conform contractului de asistență juridică.	5358,0	2558,3
558	05.05.16	Pentru premierea angajaților implicați în măsurile de asigurare a ordinii publice în timpul manifestațiilor desfasurate la 24 aprilie 2016.	48,1	48,1
		MINISTERUL AFACERILOR INTERNE	**7160,4**	**7107,5**
1259	16.11.16	Pentru acordarea ajutorului material colaboratorilor Serviciului Protecției Civile și situațiilor Excepționale și membrilor familiilor acestora care au avut de suferit în urma incendiului din mun. Chișinău, str. Uzinelor, nr.9.	160,0	160,0
558	05.05.16	Pentru premierea angajaților implicați în măsurile de asigurare a ordinii publice în timpul manifestațiilor desfasurate la 24 aprilie 2016.	6767,8	6759,5
110	15.02.16	Pentru acoperirea cheltuielilor aferente organizării și desfășurării manifestărilor consacrate Zilei Memoriei (2 martie).	232,6	188,0
		MINISTERUL AFACERILOR EXTERNE ȘI INTEGRĂRII EUROPENE	**1000,0**	**1000,0**
731	08.06.16	Pentru ajutorarea familiilor celor patru persoane, membri ai echipajului aeromedical al Serviciului Mobil de Urgență, Reanimare și Descarcerare din România (SMURD), decedate la 2 iunie 2016 în accidentul aeronautic din raionul Cantemir.	1000,0	1000,0
		MINISTERUL APĂRĂRII	**400,8**	**393,6**
1	18.01.16	Pentru acoperirea cheltuielilor (suma echivalentă în lei a 15 000 $) pentru diurnă, asigurare medicală, socială și indemnizație pentru risc sporit a delegatului Armatei Naționale în perioada aflării la Misiunea Uniunii Europene din Republica Centrafricană.	308,2	303,5
109	15.02.16	Pentru acoperirea cheltuielilor aferente organizării ceremonialului militar-protocolar la Complexul Memorial „Feciorilor Patriei - Sfîntă Amintire".	92,6	90,1
		MINISTERUL DEZVOLTĂRII REGIONALE ȘI CONSTRUCȚIILOR	**9380,6**	**9335,9**
1118	07.10.16	Pentru acoperirea cheltuielilor de deplasare (transport, diurnă, cazare) a membrilor delegației Republicii Moldova privind participarea la Conferința Organizației Națiunilor Unite cu privire la locuințe și dezvoltare urbană durabilă (HABITAT III) care se va desfășura în perioada 11-22 octombrie în orașul Quito, Republica Ecuador.	80,6	80,6

112	15.02.16	Pentru acoperea cheltuielilor în vederea achiziționării lucrărilor și serviciilor pentru instalarea unor sisteme de protecție suplimentară la clădirea Parlamentului.	9300,0	9255,3
		MINISTERUL CULTURII	**100,0**	
1261	17.11.16	În scopul acordării unui ajutor material pentru acoperirea parțială a costului tratamentului d-lui Ion Ungureanu, ex-ministru al culturii și cultelor.	100,0	
		MINISTERUL MUNCII, PROTECȚIEI SOCIALE ȘI FAMILIEI	**230,6**	**118,9**
1248	15.11.16	Pentru acoperirea cheltuielilor de deplasare (transport, diurnă, cazare) a membrilor delegației oficiale a Republicii Moldova pentru prezentarea celui de-al II-lea Raport național al RM, privind evaluarea periodică universală în cadrul sesiunii a 26-a a Grupului de lucru privind UPR, Consiliul pentru Drepturile Omului al Organizației Națiunilor Unite (or.Geneva, Confederația Elvețiană, 4-8 noiembrie 2016).	46,5	27,7
637	23.05.16	Pentru acoperirea cheltuielilor de deplasare (transport, cazare, diurnă) a unor membri ai delegației tripartite a Republicii Moldova pentru participare la cea de-a 105-a sesiune a Conferinței Internaționale a Muncii (or.Geneva, Elveția,).	184,1	91,2
		MINISTERUL SĂNĂTĂȚII	**46,5**	**39,4**
1248	15.11.16	Pentru acoperirea cheltuielilor de deplasare (transport, diurnă, cazare) a membrilor delegației oficiale a Republicii Moldova pentru prezentarea celui de-al II-lea Raport național al RM, privind evaluarea periodică universală în cadrul sesiunii a 26-a a Grupului de lucru privind UPR, Consiliul pentru Drepturile Omului al Organizației Națiunilor Unite (or.Geneva, Confederația Elvețiană, 4-8 noiembrie 2016).	46,5	39,4
		AGENȚIA REZERVE MATERIALE	**6123,4**	**736,3**
347	28.03.16	Pentru acoperirea cheltuielilor legate de serviciile de broker, recepționare, păstrare, încărcare, descărcare, precum și alte cheltuieli de logistică aferente ajutorului umanitar acordat Republicii Moldova de către Guvernul României.	6123,4	736,3
		PROCURATURA GENERALA	**46,5**	**34,9**
1248	15.11.16	Pentru acoperirea cheltuielilor de deplasare (transport, diurnă, cazare) a membrilor delegației oficiale a Republicii Moldova pentru prezentarea celui de-al II-lea Raport național al RM, privind evaluarea periodică universală în cadrul sesiunii a 26-a a Grupului de lucru privind UPR, Consiliul pentru Drepturile Omului al Organizației Națiunilor Unite (or.Geneva, Confederația Elvețiană, 4-8 noiembrie 2016).	46,5	34,9
		ACADEMIA DE ȘTIINȚE A MOLDOVEI	**10,0**	**10,0**
460	15.04.16	Pentru acoperirea cheltuielilor Institutului de Chimie aferente achitării Premiului Guvernului Republicii Moldova pentru cel mai dotat inventator al anului 2015.	10,0	10,0

		ACŢIUNI GENERALE	**8197,9**	**8197,9**
1346	14.12.16	Pentru achitarea de către RM a contribuţiei financiare voluntare (echivalentul în lei a sumei de 10 000 euro) la Fondul Internaţional ONU pentru susţinerea Planului strategic de patrimoniu privind renovarea Palatului Naţiunilor (GBCII).	211,4	211,4
1201	31.10.16	Pentru susţinerea proprietarilor din raionul Dubăsari, care nu au acces la terenurile agricole amplasate dupa traseul Râbniţa - Tiraspol.	7986,5	7986,5
		TOTAL GENERAL	***40942,1***	***31392,6***

INFORMAŢIE
PRIVIND REPARTIZAREA ŞI UTILIZAREA MIJLOACELOR
DIN FONDUL DE INTERVENŢIE AL GUVERNULUI ÎN ANUL 2016

mii lei

Hotărâri emise de Guvern		Beneficiarul şi conţinutul succint al documentului	Repartizat conform deciziilor Guvernului	Finanţat
nr.	data			
1	2	3	4	5
		MINISTERUL CULTURII	**430,0**	**351,0**
994	19.08.16	Pentru procurarea şi instalarea cazanului de încălzire la Liceul-internat Republican de Muzică "Serghei Rahmaninov" din mun. Chişinău.	430,0	351,0
		TOTAL PE AUTORITĂŢILE PUBLICE CENTRALE	**430,0**	**351,0**
		CONSILIUL RAIONAL GLODENI	**28,9**	**28,9**
477	20.04.16	Pentru acoperirea cheltuielilor aferente lichidării consecinţelor incendiului la gimnaziul şi grădiniţa din satul Limbenii Noi, raionul Glodeni.	28,9	28,9
		UTA GĂGĂUZIA	**2117,0**	**2117,0**
780	22.06.16	Pentru acoperirea cheltuielilor aferente acordării ajutorului material persoanelor sinistrate în urma ploilor abundente din data de 13.06.2016 din or. Ceadâr-Lunga.	2117,0	2117,0
		TOTAL PE AUTORITĂŢILE ADMINISTRAŢIEI PUBLICE LOCALE	**2145,9**	**2145,9**
		TOTAL GENERAL	***2575,9***	***2496,9***

Formular nr.1

Aprobat prin ordinul ministerului finantelor
nr. 9 din 12 ianuarie 2017

Raport
privind executarea indicatorilor generali si surselor de finantare ale bugetului de stat pe anul 2016
(conform anexei nr.1 la Legea bugetului de stat pe anul 2016)

(mii lei)

Denumirea	Cod ECO	Aprobat pe an	Precizat pe an	Executat	Executat fata de precizat pe an	
					devieri (+/-)	in %
1	2	3	4	5	6	7
I. VENITURI, total	1	31 378 944,8	29 655 389,5	28 879 567,6	-775 821,9	97.4
II. CHELTUIELI, total	2+3	35 561 744,8	33 838 189,6	32 313 232,8	-1 524 956,8	95.5
inclusiv cheltuieli de personal	21	5 258 672,3	5 057 762,9	4 996 981,2	-60 781,7	98.8
III. SOLD BUGETAR	1-(2+3)	-4 182 800,0	-4 182 800,0	-3 433 665,2	749 134,8	82.1
IV. SURSE DE FINANTARE, total	4+5+9	4 182 800,0	4 182 800,0	3 433 665,2	-749 134,8	82.1
ACTIVE FINANCIARE	4	-135 898,4	-99 800,3	312 907,8	412 716,0	>200
Creanțe interne	41	310 000,0	315 200,0	384 036,0	68 836,0	121.8
Actiuni si alte forme de participare in capital in interiorul tarii	415	300 000,0	305 200,0	300 336,0	-4 864,0	98.4
Alte creante interne ale bugetului	418	10 000,0	10 000,0	83 700,0	73 700,0	>200
Diferenta de curs valutar	42			-72 198,1	-72 198,1	
Credite interne intre bugete	44	265 731,6	276 823,3	276 641,3	-182,0	99.9
Credite in cadrul Bugetului Consolidat Central	442	265 731,6	276 823,3	276 641,3	-182,0	99.9
Imprumuturi recreditate interne intre bugete	46	40 812,5	34 948,1	33 529,6	-1 418,5	95.9
Imprumuturi recreditate intre bugetul de stat si bugetele locale	461	40 812,5	34 948,1	33 529,6	-1 418,5	95.9
Imprumuturi recreditate interne institutiilor nefinanciare si financiare	47	-788 265,1	-749 513,9	-331 486,5	418 027,4	44.2
Imprumuturi recreditate institutiilor nefinanciare	471	-503 380,9	-341 163,3	-291 226,6	49 936,7	85.4
Imprumuturi recreditate institutiilor financiare	472	-284 884,2	-408 350,6	-40 259,9	368 090,7	9.9
Creanțe externe	48	35 822,6	22 734,3	22 385,6	-348,7	98.5
Garantii externe	484	35 822,6	22 734,3	22 385,6	-348,7	98.5
DATORII	5	5 184 591,7	5 038 823,4	4 112 549,0	-926 274,4	81.6
Datorii interne	51	200 000,0	953 000,0	993 082,8	40 082,8	104.2
Valori mobiliare de stat cu exceptia actiunilor	513	200 000,0	953 000,0	952 999,0	-1,0	100.0
Alte datorii interne ale bugetului	518			40 083,9	40 083,9	
Imprumuturi interne intre bugete	54	-265 731,9	-276 823,3	-276 641,3	182,0	99.9
Imprumuturi in cadrul Bugetului Consolidat Central	542	-265 731,9	-276 823,3	-276 641,3	182,0	99.9
Imprumuturi interne de la institutiile nefinanciare si financiare	55	-107 680,0	-107 680,0	-87 680,0	20 000,0	81.4
Imprumuturi interne de la institutiile nefinanciare	551	-87 680,0	-87 680,0	-87 680,0		100.0
Imprumuturi interne de la institutiile financiare	552	-20 000,0	-20 000,0		20 000,0	
Imprumuturi externe	59	5 328 003,6	4 470 326,7	3 483 787,5	-986 539,2	77.9
Imprumuturi externe	595	5 328 003,6	4 470 326,7	3 483 787,5	-986 539,2	77.9
Primirea imprumuturilor externe		*6 538 601,2*	*5 580 514,7*	*4 591 118,4*	*-989 396,3*	*82.3*
Rambursarea imprumuturilor externe		*-1 210 597,6*	*-1 110 188,0*	*-1 107 330,9*	*2 857,1*	*99.7*
MODIFICAREA SOLDULUI DE MIJLOACE BANESTI	9	-835 893,3	-754 215,2	-991 791,6	-238 576,4	131.2
Sold de mijloace banesti la începutul perioadei	91	2 302 202,5	2 302 202,5	2 306 366,4	4 163,9	100.2
Corectarea soldului de mijloace banesti	92			-7,1	-7,1	
Sold de mijloace banesti la sfirsitul perioadei	93	-3 138 095,8	-3 058 417,7	-3 298 151,0	-239 733,3	107.8

Ministrul Finantelor — Octavian Armasu

Seful Directiei generale sinteza bugetara — Tatiana Ivanicichina

Seful Directiei generale Trezoreria de Stat — Angela Voronin

Seful Directiei rapoarte — Nadejda Slova

Formular nr.2

Aprobat prin ordinul ministrului finantelor
nr. 9 din 12 ianuarie 2017

Raport
privind executarea veniturilor bugetului de stat pe anul 2016
(conform anexei nr.2 la Legea bugetului de stat pe anul 2016)

(mii lei)

Denumirea	Cod ECO	Aprobat pe an	Precizat pe an	Executat	Executat fata de precizat pe an	
					devieri (+/-)	in %
1	2	3	4	5	6	7
VENITURI	**1**	**31.378.944,8**	**29.655.389,5**	**28.879.567,6**	**-775.821,9**	**97.4**
Impozite si taxe	**11**	**26.310.848,1**	**26.071.112,6**	**26.125.529,1**	**54.416,5**	**100.2**
Impozite pe venit	**111**	**4.430.000,0**	**4.700.400,0**	**4.663.376,3**	**-37.023,7**	**99.2**
Impozit pe venitul persoanelor fizice	1111	1.337.200,0	1.432.400,0	1.371.568,9	-60.831,1	95.8
Impozit pe venitul persoanelor juridice	1112	3.092.800,0	3.268.000,0	3.291.807,5	23.807,5	100.7
Impozite pe proprietate	**113**	**53.200,0**	**53.200,0**	**37.941,0**	**-15.259,0**	**71.3**
Impozite pe proprietate cu caracter ocazional	1133	3.200,0	3.200,0	3.127,6	-72,4	97.7
Alte impozite pe proprietate	1136	50.000,0	50.000,0	34.813,3	-15.186,7	69.6
Impozite si taxe pe marfuri si servicii	**114**	**20.540.048,1**	**19.890.512,6**	**19.972.380,2**	**81.867,6**	**100.4**
Taxa pe valoarea adaugata	1141	15.270.714,2	14.657.307,2	14.504.789,1	-152.518,1	99.0
Accize	1142	4.302.450,0	4.266.200,0	4.545.734,6	279.534,6	106.6
Taxe pentru servicii specifice	1144	11.615,0	11.615,0	12.666,2	1.051,2	109.1
Taxe si plati pentru utilizarea marfurilor si pentru practicarea unor genuri de activitate	1145	448.133,1	458.525,4	433.366,9	-25.158,5	94.5
Alte taxe pentru marfuri si servicii	1146	507.135,8	496.865,0	475.823,3	-21.041,7	95.8
Taxa asupra comertului exterior si operatiunilor externe	**115**	**1.287.600,0**	**1.427.000,0**	**1.451.831,6**	**24.831,6**	**101.7**
Taxe vamale si alte taxe de import	1151	854.600,0	972.600,0	983.073,9	10.473,9	101.1
Alte taxe asupra comertului exterior si operatiunilor externe	1156	433.000,0	454.400,0	468.757,8	14.357,8	103.2
Granturi primite	**13**	**3.655.521,9**	**2.069.679,1**	**1.275.960,6**	**-793.718,5**	**61.7**
Granturi primite de la guvernele altor state	**131**	**246.040,4**	**245.668,4**	**110.025,1**	**-135.643,3**	**44.8**
Pentru susinerea bugetului		*156.152,0*	*74.802,8*		*-74.802,8*	
Pentru proiecte finantate din surse externe		*89.888,4*	*170.865,6*	*110.025,1*	*-60.840,5*	*64.4*
Granturi primite de la organizatiile internationale	**132**	**3.409.481,5**	**1.824.010,7**	**1.165.935,6**	**-658.075,1**	**63.9**
Pentru susinerea bugetului		*2.589.964,0*	*1.123.832,3*	*952.047,5*	*-171.784,8*	*84.7*
Pentru proiecte finantate din surse externe		*819.517,5*	*700.178,4*	*213.888,1*	*-486.290,3*	*30.5*
Alte venituri	**14**	**1.412.574,8**	**1.504.597,8**	**1.466.943,2**	**-37.654,6**	**97.5**
Venituri din proprietate	**141**	**175.154,8**	**215.481,8**	**233.825,1**	**18.343,3**	**108.5**
Dobinzi incasate	1411	91.754,8	90.971,1	108.504,3	17.533,2	119.3
Dividende primite	1412	83.400,0	123.410,7	124.399,4	988,7	100.8
Renta	1415		1.100,0	921,4	-178,6	83.8
Venituri din vinzarea marfurilor si serviciilor	**142**	**1.017.614,1**	**1.044.356,5**	**1.014.414,0**	**-29.942,5**	**97.1**
Taxe si plati administrative	1422	276.375,8	283.117,0	296.406,5	13.289,5	104.7
Comercializarea marfurilor si serviciilor de catre institutiile bugetare	1423	741.038,3	761.239,5	718.007,5	-43.232,0	94.3
Amenzi si sanctiuni	**143**	**161.000,0**	**180.710,0**	**170.866,2**	**-9.843,8**	**94.6**
Donatii voluntare	**144**	**26.718,2**	**32.545,3**	**30.207,2**	**-2.338,1**	**92.8**
Alte venituri si venituri neidentificate	**145**	**32.087,7**	**31.504,5**	**17.630,7**	**-13.873,6**	**56.0**
Transferuri primite in cadrul bugetului public national	**19**		**10.000,0**	**11.134,7**	**1.134,7**	**111.3**
Transferuri primite intre bugetul de stat si bugetele locale	**191**		**10.000,0**	**11.134,7**	**1.134,7**	**111.3**

Ministrul Finantelor — **Octavian Armasu**

Seful Directiei generale sinteza bugetara — **Tatiana Ivanicichina**

Seful Directiei generale Trezoreria de Stat — **Angela Voronin**

Seful Directiei rapoarte — **Nadejda Slova**

Formular nr,3

Aprobat prin Ordinul ministerului finantelor
nr, 9 din 12 ianuarie 2017

Raport
privind executarea bugetelor autoritatilor publice centrale pe anul 2016
(conform anexei nr,3 la Legea bugetului de stat pe anul 2016)

(mii lei)

Denumirea	Cod	Aprobat pe an	Precizat pe an	Executat	Executat fata de precizat pe an	
					devieri (+/-)	la %
1	2	3	4	5	6	7
SECRETARIATUL PARLAMENTULUI RM	**0101**					
CHELTUIELI SI ACTIVE NEFINANCIARE, TOTAL	**2+3**	**141,112.5**	**116,642.5**	**112,383.7**	**-4,258.8**	**96.3**
Cheltuieli recurente	(2+3)-3192	141,112.5	116,642.5	112,383.7	-4,258.8	96.3
Cheltuieli de personal	21	79,049.3	77,047.3	76,968.6	-78.7	99.9
Servicii de stat cu destinatie generala	**01**					
Resurse, total		141,112.5	116,642.5	112,383.7	-4,258.8	96.3
Resurse generale	1	139,997.5	114,842.5	109,960.4	-4,882.1	95.7
Venituri colectate	297	1,115.0	1,800.0	2,423.3	623.3	134.6
Cheltuieli, total	(2+3)	141,112.5	116,642.5	112,383.7	-4,258.8	96.3
Activitatea Parlamentului	0101	141,112.5	116,642.5	112,383.7	-4,258.8	96.3
APARATUL PRESEDINTELUI REPUBLICII MOLDOVA	**0102**					
CHELTUIELI SI ACTIVE NEFINANCIARE, TOTAL	**2+3**	**18,098.1**	**17,482.3**	**14,655.6**	**-2,826.7**	**83.8**
Cheltuieli recurente	(2+3)-3192	18,098.1	17,482.3	14,655.6	-2,826.7	83.8
Cheltuieli de personal	21	11,592.5	10,986.7	10,598.3	-388.4	96.5
Servicii de stat cu destinatie generala	**01**					
Resurse, total		18,098.1	17,482.3	14,655.6	-2,826.7	83.8
Resurse generale	1	18,088.1	17,482.3	14,655.6	-2,826.7	83.8
Venituri colectate	297	10.0				
Cheltuieli, total	(2+3)	18,098.1	17,482.3	14,655.6	-2,826.7	83.8
Activitatea Presedintelui Republicii Moldova	0201	18,098.1	17,482.3	14,655.6	-2,826.7	83.8
CURTEA CONSTITUTIONALA	**0103**					
CHELTUIELI SI ACTIVE NEFINANCIARE, TOTAL	**2+3**	**14,586.9**	**13,661.2**	**13,642.9**	**-18.3**	**99.9**
Cheltuieli recurente	(2+3)-3192	14,586.9	13,661.2	13,642.9	-18.3	99.9
Cheltuieli de personal	21	8,938.2	8,012.5	8,012.5		100.0
Servicii de stat cu destinatie generala	**01**					
Resurse, total		14,586.9	13,661.2	13,642.9	-18.3	99.9
Resurse generale	1	14,586.9	13,661.2	13,642.9	-18.3	99.9
Cheltuieli, total	(2+3)	14,586.9	13,661.2	13,642.9	-18.3	99.9
Jurisdictie constitutionala	0401	14,586.9	13,661.2	13,642.9	-18.3	99.9
CURTEA DE CONTURI	**0104**					
CHELTUIELI SI ACTIVE NEFINANCIARE, TOTAL	**2+3**	**30,041.7**	**28,041.7**	**27,632.8**	**-408.9**	**98.5**
Cheltuieli recurente	(2+3)-3192	30,041.7	28,041.7	27,632.8	-408.9	98.5
Cheltuieli de personal	21	21,267.8	20,867.8	20,823.6	-44.2	99.8
Servicii de stat cu destinatie generala	**01**					
Resurse, total		30,041.7	28,041.7	27,632.8	-408.9	98.5
Resurse generale	1	30,041.7	28,041.7	27,632.8	-408.9	98.5
Cheltuieli, total	(2+3)	30,041.7	28,041.7	27,632.8	-408.9	98.5
Auditul extern al finantelor publice	0510	30,041.7	28,041.7	27,632.8	-408.9	98.5
CANCELARIA DE STAT	**0201**					
CHELTUIELI SI ACTIVE NEFINANCIARE, TOTAL	**2+3**	**396,902.5**	**388,798.0**	**366,411.4**	**-22,386.6**	**94.2**
Cheltuieli recurente	(2+3)-3192	396,902.5	388,798.0	366,411.4	-22,386.6	94.2
Cheltuieli de personal	21	97,451.4	92,967.2	91,387.2	-1,580.0	98.3
Servicii de stat cu destinatie generala	**01**					
Resurse, total		363,746.1	353,299.8	331,304.4	-21,995.4	93.8
Resurse generale	1	174,338.1	166,017.0	162,055.2	-3,961.8	97.6
Venituri colectate	297	63,327.8	64,227.8	53,412.6	-10,815.2	83.2
Resurse ale proiectelor finantate din surse externe	298+299	126,080.2	123,055.0	115,836.6	-7,218.4	94.1
Cheltuieli, total	(2+3)	363,746.1	353,299.8	331,304.4	-21,995.4	93.8
Exercitarea guvernarii	0301	54,057.7	52,917.4	51,261.8	-1,655.6	96.9
Servicii de suport pentru exercitarea guvernarii	0302	142,099.6	135,818.8	128,422.0	-7,396.8	94.6
e-Transformare a Guvernarii	0303	165,858.0	162,832.8	150,228.4	-12,604.4	92.3
Cercetari stiintifice aplicate in directia strategica "Patrimoniul national si dezvoltarea societatii"	0807	157.4	157.4	157.4		100.0
Cercetari stiintifice fundamentale in directia strategica "Patrimoniul national si dezvoltarea societatii"	1606	73.4	73.4	73.4		100.0
Sustinerea diasporei	2403	1,500.0	1,500.0	1,161.4	-338.6	77.4
Ocrotirea sanatatii	**07**					
Resurse, total		22,622.7	25,326.3	25,161.2	-165.1	99.3
Resurse generale	1	21,862.7	24,666.3	24,594.4	-71.9	99.7
Venituri colectate	297	760.0	660.0	566.8	-93.2	85.9
Cheltuieli, total	(2+3)	22,622.7	25,326.3	25,161.2	-165.1	99.3
Sanatate publica	8004	2,192.3	2,142.3	2,118.6	-23.7	98.9

(mii lei)

Denumirea	Cod	Aprobat pe an	Precizat pe an	Executat	Executat fata de precizat pe an	
					devieri (+/-)	in %
1	2	3	4	5	6	7
Asistenta medicala de reabilitare si recuperare	8013	18,682.9	21,611.2	21,481.1	-130.1	99.4
Programe nationale si speciale in domeniul ocrotirii sanatatii	8018	1,747.5	1,572.8	1,561.5	-11.3	99.3
Invatamint	09					
Resurse, total		10,533.7	10,171.9	9,945.8	-226.1	97.8
Resurse generale	1	10,533.7	10,171.9	9,945.8	-226.1	97.8
Cheltuieli, total	(2+3)	10,533.7	10,171.9	9,945.8	-226.1	97.8
Invatamint superior	8810	10,178.8	9,786.0	9,559.9	-226.1	97.7
Perfectionarea cadrelor	8812	354.9	385.9	385.9		100.0
MINISTERUL ECONOMIEI	0202					
CHELTUIELI SI ACTIVE NEFINANCIARE, TOTAL	2+3	843,384.2	462,789.3	398,989.2	-63,800.1	86.2
Cheltuieli recurente	(2+3)-3192	715,419.0	383,240.9	329,531.9	-53,709.0	86.0
Cheltuieli de personal	21	38,160.3	36,194.1	35,842.6	-351.5	99.0
Investitii capitale in active in curs de executie	3192	127,965.2	79,548.4	69,457.3	-10,091.1	87.3
Servicii in domeniul economiei	04					
Resurse, total		843,384.2	462,789.3	398,989.2	-63,800.1	86.2
Resurse generale	1	509,965.6	265,934.1	250,981.5	-14,952.6	94.4
Venituri colectate	297	745.0	745.0	788.0	43.0	105.8
Resurse ale proiectelor finantate din surse externe	298+299	332,673.6	196,110.3	147,219.7	-48,890.6	75.1
Cheltuieli, total	(2+3)	843,384.2	462,789.3	398,989.2	-63,800.1	86.2
Politici si management in domeniul macroeconomic si de dezvoltare a economiei	5001	23,188.3	21,794.7	20,279.7	-1,515.0	93.0
Promovarea exporturilor	5002	107,535.5	81,418.9	63,874.2	-17,544.7	78.5
Sustinerea intreprinderilor mici si mijlocii	5004	94,691.8	94,691.8	94,578.4	-113.4	99.9
Reglementare prin licentiere	5006	4,007.1	3,966.6	3,462.1	-504.5	87.3
Protectia drepturilor consumatorilor	5008	17,421.5	15,743.9	13,783.4	-1,960.5	87.5
Administrarea patrimoniului de stat	5009	9,564.7	7,489.9	6,599.0	-890.9	88.1
Securitate industriala	5011	6,431.3	5,840.4	5,484.3	-356.1	93.9
Politici si management in sectorul energetic	5801	23,789.7	19,390.1	16,909.4	-2,480.7	87.2
Retele si conducte de gaz	5802	76,887.7	35,989.2	31,029.1	-4,960.1	86.2
Retele electrice	5803	222,902.5	83,997.8	66,012.6	-17,985.2	78.6
Eficienta energetica si surse regenerabile	5804	196,230.9	35,949.3	31,429.3	-4,520.0	87.4
Retele termice	5805	18,042.0	17,154.5	6,529.4	-10,625.1	38.1
Dezvoltarea clusterlala a sectorului industrial	6002	632.8	343.8		-343.8	
Dezvoltarea sistemului national de standardizare	6802	9,880.0	6,840.0	6,840.0		100.0
Dezvoltarea sistemului national de metrologie	6804	12,397.5	12,397.5	12,397.5		100.0
Dezvoltarea sistemului national de acreditare	6805	2,180.8	2,180.8	2,180.8		100.0
Dezvoltarea infrastructurii de evaluare a conformitatii	6806	17,600.0	17,600.0	17,600.0		100.0
MINISTERUL FINANTELOR	0203					
CHELTUIELI SI ACTIVE NEFINANCIARE, TOTAL	2+3	775,780.1	718,425.6	694,933.1	-23,492.5	96.7
Cheltuieli recurente	(2+3)-3192	756,583.9	699,240.1	676,792.4	-22,447.7	96.8
Cheltuieli de personal	21	453,810.7	434,186.6	432,108.1	-2,078.5	99.5
Investitii capitale in active in curs de executie	3192	19,196.2	19,185.5	18,140.7	-1,044.8	94.6
Servicii de stat cu destinatie generala	01					
Resurse, total		755,780.1	713,425.6	691,384.7	-22,040.9	96.9
Resurse generale	1	702,602.3	668,258.5	649,424.3	-18,834.2	97.2
Venituri colectate	297	45,422.1	37,422.1	35,625.9	-1,796.2	95.2
Resurse ale proiectelor finantate din surse externe	298+299	7,755.7	7,745.0	6,334.5	-1,410.5	81.8
Cheltuieli, total	(2+3)	755,780.1	713,425.6	691,384.7	-22,040.9	96.9
Politici si management in domeniul bugetar-fiscal	0501	60,503.9	58,109.3	55,179.4	-2,929.9	95.0
Administrarea veniturilor publice	0502	628,874.0	590,486.8	573,492.7	-16,994.1	97.1
Executarea si raportarea bugetului public national	0503	40,508.2	39,908.2	38,570.1	-1,338.1	96.6
Inspectia financiara	0504	17,270.9	16,773.5	16,655.5	-118.0	99.3
Supravegherea activitatii de audit	0505	378.8	274.4	232.0	-42.4	84.5
Administrarea achizitiilor publice	0508	8,244.2	7,873.4	7,254.9	-618.5	92.1
Servicii in domeniul economiei	04					
Resurse, total		20,000.0	5,000.0	3,548.4	-1,451.6	71.0
Resurse generale	1	20,000.0	5,000.0	3,548.4	-1,451.6	71.0
Cheltuieli, total	(2+3)	20,000.0	5,000.0	3,548.4	-1,451.6	71.0
Sustinerea intreprinderilor mici si mijlocii	5004	20,000.0	5,000.0	3,548.4	-1,451.6	71.0
MINISTERUL JUSTITIEI	0204					
CHELTUIELI SI ACTIVE NEFINANCIARE, TOTAL	2+3	764,525.3	726,191.1	681,496.6	-44,694.5	93.8
Cheltuieli recurente	(2+3)-3192	702,995.3	691,091.1	654,662.5	-36,428.6	94.7
Cheltuieli de personal	21	289,530.6	282,291.3	281,600.1	-691.2	99.8
Investitii capitale in active in curs de executie	3192	61,530.0	35,100.0	26,834.1	-8,265.9	76.5
Servicii de stat cu destinatie generala	01					
Resurse, total		56,056.0	58,150.1	51,454.0	-6,696.1	88.5
Resurse generale	1			-13,333.2	-13,333.2	
Venituri colectate	297	56,056.0	58,150.1	64,787.2	6,637.1	111.4
Cheltuieli, total	(2+3)	56,056.0	58,150.1	51,454.0	-6,696.1	88.5
Starea civila	1205	56,056.0	58,150.1	51,454.0	-6,696.1	88.5
Ordine publica si securitate nationala	03					
Resurse, total		569,026.8	527,458.4	490,622.4	-36,836.0	93.0

(mii lei)

Denumirea	Cod	Aprobat pe an	Precizat pe an	Executat	Executat fata de precizat pe an	
					devieri (+/-)	in %
1	2	3	4	5	6	7
Resurse generale	1	540,923.8	501,267.5	479,046.1	-22,221.4	95.6
Venituri colectate	297	9,913.1	12,431.1	10,054.5	-2,376.6	80.9
Resurse ale proiectelor finantate din surse externe	298+299	18,189.9	13,759.8	1,521.8	-12,238.0	11.1
Cheltuieli, total	(2+3)	569,026.8	527,458.4	490,622.4	-36,836.0	93.0
Politici si management in domeniul justitiei	4001	28,566.8	25,711.1	21,994.6	-3,716.5	85.5
Aparare a drepturilor si intereselor legale ale persoanelor	4008	27,995.0	28,236.8	27,051.1	-1,185.7	95.8
Expertiza legala	4009	7,146.4	6,312.9	5,652.8	-660.1	89.5
Sistem integrat de informare juridica	4010	3,107.7	2,337.0	1,628.8	-708.2	69.7
Mediere	4013	1,210.0	293.4	179.2	-114.2	61.1
Armonizare a legislatiei	4014	2,259.3	1,812.5	1,664.3	-148.2	91.8
Administrare judecatoreasca	4015	12,628.1	11,764.2	9,735.0	-2,029.2	82.8
Asigurarea masurilor alternative de detentie	4016	32,752.1	28,431.5	27,387.1	-1,044.4	96.3
Apostilarea actelor publice	4017	2,000.0	1,055.0	1,020.2	-34.8	96.7
Sistemul penitenciar	4302	451,361.4	421,504.0	394,309.5	-27,194.5	93.5
Protectie sociala	**10**					
Resurse, total		139,442.5	140,582.6	139,420.1	-1,162.5	99.2
Resurse generale	1	139,442.5	140,582.6	139,420.1	-1,162.5	99.2
Cheltuieli, total	(2+3)	139,442.5	140,582.6	139,420.1	-1,162.5	99.2
Protectie a persoanelor in etate	9004	137,079.7	138,119.2	137,324.2	-795.0	99.4
Asistenta sociala a persoanelor cu necesitati speciale	9010	1,056.9	1,143.1	1,142.9	-0.2	100.0
Sustinerea suplimentara a unor categorii de populatie	9011	73.5	87.9	86.0	-1.9	97.8
Protectie sociala pensionarilor din rindul structurilor de forta	9018	1,232.4	1,232.4	867.0	-365.4	70.4
MINISTERUL AFACERILOR INTERNE	**0205**					
CHELTUIELI SI ACTIVE NEFINANCIARE, TOTAL	**2+3**	**2,550,364.3**	**2,547,092.0**	**2,528,437.7**	**-18,654.3**	**99.3**
Cheltuieli recurente	(2+3)-3192	2,536,169.9	2,532,172.6	2,513,667.5	-18,505.1	99.3
Cheltuieli de personal	21	1,280,144.5	1,253,237.1	1,252,927.6	-309.5	100.0
Investitii capitale in active in curs de executie	3192	14,194.4	14,919.4	14,770.1	-149.3	99.0
Ordine publica si securitate nationala	**03**					
Resurse, total		2,009,136.9	1,999,204.6	1,984,720.5	-14,484.1	99.3
Resurse generale	1	1,851,630.8	1,835,454.0	1,820,508.0	-14,946.0	99.2
Venituri colectate	297	64,136.3	70,380.7	74,094.8	3,714.1	105.3
Resurse ale proiectelor finantate din surse externe	298+299	93,369.8	93,369.8	90,117.7	-3,252.1	96.5
Cheltuieli, total	(2+3)	2,009,136.9	1,999,204.6	1,984,720.5	-14,484.1	99.3
Politici si management in domeniul afacerilor interne	3501	36,491.8	36,931.8	36,808.3	-123.5	99.7
Ordine si siguranta publica	3502	905,421.3	910,196.1	906,571.1	-3,625.0	99.6
Migratie si azil	3503	38,934.2	38,934.2	38,557.7	-376.5	99.0
Trupe de carabinieri	3504	119,441.8	107,206.2	107,206.2		100.0
Servicii de suport in domeniul afacerilor interne	3505	231,415.6	228,775.6	221,600.6	-7,175.0	96.9
Managementul frontierei	3506	380,480.0	376,320.1	376,246.1	-74.0	100.0
Protectia civila si apararea impotriva incendiilor	3702	296,952.3	300,840.5	297,730.6	-3,109.9	99.0
Protectia mediului	**05**					
Resurse, total		2,189.4	2,189.4	2,059.8	-129.6	94.1
Resurse generale	1	2,082.8	2,082.8	1,928.7	-154.1	92.6
Venituri colectate	297	106.6	106.6	131.0	24.4	122.9
Cheltuieli, total	(2+3)	2,189.4	2,189.4	2,059.8	-129.6	94.1
Managementul deseurilor radioactive	7006	2,189.4	2,189.4	2,059.8	-129.6	94.1
Protectie sociala	**10**					
Resurse, total		539,038.0	545,698.0	541,657.3	-4,040.7	99.3
Resurse generale	1	539,038.0	545,698.0	541,657.3	-4,040.7	99.3
Cheltuieli, total	(2+3)	539,038.0	545,698.0	541,657.3	-4,040.7	99.3
Protectie a persoanelor in etate	9004	500,049.1	506,549.1	503,650.8	-2,898.3	99.4
Asistenta sociala a persoanelor cu necesitati speciale	9010	20,904.9	20,904.9	20,857.5	-47.4	99.8
Sustinerea suplimentara a unor categorii de populatie	9011	1,326.2	1,326.2	967.3	-358.9	72.9
Protectie sociala pensionarilor din rindul structurilor de forta	9018	16,757.8	16,917.8	16,181.7	-736.1	95.6
MINISTERUL AFACERILOR EXTERNE SI INTEGRARII EUROPENE	**0206**					
CHELTUIELI SI ACTIVE NEFINANCIARE, TOTAL	**2+3**	**331,728.4**	**330,303.8**	**315,044.6**	**-15,259.2**	**95.4**
Cheltuieli recurente	(2+3)-3192	331,728.4	330,303.8	315,044.6	-15,259.2	95.4
Cheltuieli de personal	21	119,727.3	114,050.6	110,030.8	-4,019.8	96.5
Servicii de stat cu destinatie generala	**01**					
Resurse, total		331,728.4	330,303.8	315,044.6	-15,259.2	95.4
Resurse generale	1	302,758.3	296,641.6	278,739.6	-17,902.0	94.0
Venituri colectate	297	28,970.1	33,662.2	36,305.0	2,642.8	107.9
Cheltuieli, total	(2+3)	331,728.4	330,303.8	315,044.6	-15,259.2	95.4
Politici si management in domeniul relatiilor externe	0601	26,895.8	29,439.2	26,919.4	-2,519.8	91.4
Promovarea intereselor nationale prin intermediul antenelor diplomatice	0602	304,832.6	300,864.5	288,125.1	-12,739.4	95.8

(mii lei)

Denumirea	Cod	Aprobat pe an	Precizat pe an	Executat	Executat fata de precizat pe an	
					devieri (+/-)	in %
1	2	3	4	5	6	7
MINISTERUL APARARII	**0207**					
CHELTUIELI SI ACTIVE NEFINANCIARE, TOTAL	**2+3**	**805,478.7**	**774,864.4**	**765,456.1**	**-9,408.3**	**98.8**
Cheltuieli recurente	(2+3)-3192	805,478.7	774,864.4	765,456.1	-9,408.3	98.8
Cheltuieli de personal	21	304,626.3	292,748.3	292,585.9	-162.4	99.9
Apărare naţională	**02**					
Resurse, total		580,893.3	546,315.3	537,230.0	-9,085.3	98.3
Resurse generale	1	549,283.5	506,205.5	505,133.0	-1,072.5	99.8
Venituri colectate	297	25,609.8	30,609.8	27,492.1	-3,117.7	89.8
Resurse ale proiectelor finanţate din surse externe	298+299	6,000.0	9,500.0	4,604.9	-4,895.1	48.5
Cheltuieli, total	(2+3)	580,893.3	546,315.3	537,230.0	-9,085.3	98.3
Politici şi management în domeniul apărării	3101	8,988.1	9,488.1	9,245.6	-242.5	97.4
Forţe terestre	3102	189,857.1	188,469.3	187,873.8	-595.5	99.7
Forţe aeriene	3103	36,564.0	35,775.2	35,523.9	-251.3	99.3
Servicii de suport în domeniul apărării naţionale	3104	345,484.1	312,582.7	304,586.6	-7,996.1	97.4
Protecţie socială	**10**					
Resurse, total		224,585.4	228,549.1	228,226.1	-323.0	99.9
Resurse generale	1	224,585.4	228,549.1	228,226.1	-323.0	99.9
Cheltuieli, total	(2+3)	224,585.4	228,549.1	228,226.1	-323.0	99.9
Protecţie a persoanelor în etate	9004	205,787.9	209,807.9	209,785.3	-22.6	100.0
Asistenţa socială a persoanelor cu necesităţi speciale	9010	12,024.3	12,156.3	12,152.8	-3.5	100.0
Susţinerea suplimentară a unor categorii de populaţie	9011	546.5	380.1	347.8	-32.3	91.5
Protecţie socială pensionarilor din rîndul structurilor de forţă	9018	6,226.7	6,204.8	5,940.2	-264.6	95.7
MINISTERUL DEZVOLTARII REGIONALE ŞI CONSTRUCTIILOR	**0208**					
CHELTUIELI SI ACTIVE NEFINANCIARE, TOTAL	**2+3**	**443,491.0**	**432,807.0**	**388,943.4**	**-43,863.6**	**89.9**
Cheltuieli recurente	(2+3)-3192	367,962.4	337,630.5	314,464.9	-23,165.6	93.1
Cheltuieli de personal	21	14,961.0	14,445.1	14,316.2	-128.9	99.1
Investiţii capitale în active în curs de execuţie	3192	75,528.6	95,176.5	74,478.4	-20,698.1	78.3
Servicii de stat cu destinaţie generală	**01**					
Resurse, total		83,000.2	104,228.8	90,122.5	-14,106.3	86.5
Resurse generale	1	83,000.2	104,228.8	90,122.5	-14,106.3	86.5
Cheltuieli, total	(2+3)	83,000.2	104,228.8	90,122.5	-14,106.3	86.5
Serviciile de suport pentru activitatea Parlamentului	0103	83,000.2	104,228.8	90,122.5	-14,106.3	86.5
Servicii în domeniul economiei	**04**					
Resurse, total		194,343.3	164,495.1	161,618.7	-2,876.4	98.3
Resurse generale	1	186,283.4	157,351.9	156,310.5	-1,041.4	99.3
Venituri colectate	297			8.2	8.2	
Resurse ale proiectelor finanţate din surse externe	298+299	8,059.9	7,143.2	5,300.0	-1,843.2	74.2
Cheltuieli, total	(2+3)	194,343.3	164,495.1	161,618.7	-2,876.4	98.3
Susţinerea întreprinderilor mici şi mijlocii	5004	48,815.2	39,418.0	37,574.8	-1,843.2	95.3
Politici şi management în domeniul dezvoltării regionale şi construcţiilor	6101	12,626.2	11,717.8	10,702.3	-1,015.5	91.3
Controlul de stat în construcţii	6103	8,641.3	8,553.8	8,544.7	-9.1	99.9
Dezvoltarea bazei normative în construcţii	6104	13,975.6	13,975.6	13,967.1	-8.5	99.9
Implementarea proiectelor de dezvoltare regională	6105	8,100.0	9,421.9	9,421.9		100.0
Dezvoltarea drumurilor	6402	77,148.8	74,531.8	74,531.8		100.0
Dezvoltarea turismului	6602	25,036.2	6,876.3	6,876.3		100.0
Protecţia mediului	**05**					
Resurse, total		454.3	454.2	454.2		100.0
Resurse generale	1	454.3	454.2	454.2		100.0
Cheltuieli, total	(2+3)	454.3	454.2	454.2		100.0
Colectarea, conservarea şi distrugerea poluanţilor organici persistenţi, a deşeurilor menajere solide şi deşeurilor chimice	7002	454.3	454.2	454.2		100.0
Gospodăria de locuinţe şi gospodăria serviciilor comunale	**06**					
Resurse, total		165,693.2	163,628.9	136,747.9	-26,881.0	83.6
Resurse generale	1	47,705.4	25,641.1	23,237.3	-2,403.8	90.6
Resurse ale proiectelor finanţate din surse externe	298+299	117,987.8	137,987.8	113,510.6	-24,477.2	82.3
Cheltuieli, total	(2+3)	165,693.2	163,628.9	136,747.9	-26,881.0	83.6
Aprovizionarea cu apa şi canalizare	7503	88,344.6	66,280.3	60,583.6	-5,696.7	91.4
Construcţia locuinţelor	7504	77,348.6	97,348.6	76,164.2	-21,184.4	78.2
MINISTERUL AGRICULTURII ŞI INDUSTRIEI ALIMENTARE	**0209**					
CHELTUIELI SI ACTIVE NEFINANCIARE, TOTAL	**2+3**	**1,589,892.0**	**1,350,106.0**	**1,255,578.4**	**-94,527.6**	**93.0**
Cheltuieli recurente	(2+3)-3192	1,588,392.0	1,304,095.5	1,217,728.1	-86,367.4	93.4
Cheltuieli de personal	21	155,306.1	153,386.8	150,105.4	-3,281.4	97.9
Investiţii capitale în active în curs de execuţie	3192	1,500.0	46,010.5	37,850.3	-8,160.2	82.3
Servicii de stat cu destinaţie generală	**01**					
Resurse, total		1,793.6	1,793.6	1,765.8	-27.8	98.5
Resurse generale	1	1,793.6	1,793.6	1,765.8	-27.8	98.5
Cheltuieli, total	(2+3)	1,793.6	1,793.6	1,765.8	-27.8	98.5

(mii lei)

Denumirea	Cod	Aprobat pe an	Precizat pe an	Executat	Executat fata de precizat pe an	
					devieri (+/-)	in %
1	2	3	4	5	6	7
Cercetari stiintifice fundamentale in directia strategica "Biotehnologie"	1605	1,644.3	1,644.3	1,616.5	-27.8	98.3
Pregatirea cadrelor prin postdoctorat	1908	149.3	149.3	149.3		100.0
Servicii in domeniul economiei	04					
Resurse, total		1,420,336.0	1,187,350.1	1,101,525.7	-85,824.4	92.8
Resurse generale	1	1,134,821.0	930,483.5	907,213.3	-23,270.2	97.5
Venituri colectate	296+297	44,915.9	43,383.9	47,255.5	3,871.6	108.9
Resurse ale proiectelor finantate din surse externe	298+299	240,599.1	213,482.7	147,056.9	-66,425.8	68.9
Cheltuieli, total	(2+3)	1,420,336.0	1,187,350.1	1,101,525.7	-85,824.4	92.8
Cercetari stiintifice aplicate in domeniul politicilor macroeconomice si programelor de dezvoltare economica, in directia strategica "Materiale, tehnologii si produse inovative"	5007		60.0	60.0		100.0
Politici si management in domeniul agriculturii	5101	21,911.7	19,073.8	17,147.0	-1,926.8	89.9
Dezvoltarea durabila a sectoarelor fitotehnie si horticultura	5102	337,156.2	305,366.8	243,255.3	-62,111.5	79.7
Cresterea si sanatatea animalelor	5103	8,151.7	8,151.7	8,151.6	-0.1	100.0
Dezvoltarea viticulturii si vinificatiei	5104	92,734.1	70,523.2	58,512.8	-12,010.4	83.0
Subventionarea producatorilor agricoli	5105	885,757.8	706,440.7	704,009.5	-2,431.2	99.7
Securitate alimentara	5106	11,610.5	10,687.2	10,493.3	-193.9	98.2
Cercetari stiintifice aplicate in domeniul agriculturii, in directia strategica "Biotehnologie"	5107	63,014.0	67,046.7	59,896.2	-7,150.5	89.3
Invatamint	09					
Resurse, total		165,747.8	158,947.7	150,324.4	-8,623.3	94.6
Resurse generale	1	144,230.7	136,678.6	133,210.7	-3,467.9	97.5
Venituri colectate	297	21,517.1	22,269.1	17,113.7	-5,155.4	76.8
Cheltuieli, total	(2+3)	165,747.8	158,947.7	150,324.4	-8,623.3	94.6
Invatamint liceal	8806	1,814.5	1,583.1	1,521.3	-61.8	96.1
Invatamint profesional-tehnic postsecundar	8809	93,481.5	89,726.3	81,643.2	-8,083.1	91.0
Invatamint superior	8810	63,747.7	61,468.0	61,398.5	-69.5	99.9
Perfectionarea cadrelor	8812	140.0	140.0	140.0		100.0
Servicii generale in educatie	8813	576.5	552.5	405.2	-147.3	73.3
Educatie extrascolara si sustinerea elevilor dotati	8814	5,987.6	5,477.8	5,216.2	-261.6	95.2
Protectie sociala	10					
Resurse, total		2,014.6	2,014.6	1,962.5	-52.1	97.4
Resurse generale	1	2,014.6	2,014.6	1,962.5	-52.1	97.4
Cheltuieli, total	(2+3)	2,014.6	2,014.6	1,962.5	-52.1	97.4
Protectie a familiei si copilului	9006	2,014.6	2,014.6	1,962.5	-52.1	97.4
MINISTERUL TRANSPORTURILOR SI INFRASCTRUCTURII DRUMURILOR	0210					
CHELTUIELI SI ACTIVE NEFINANCIARE, TOTAL	2+3	2,534,757.4	2,152,043.0	1,644,411.0	-507,632.0	76.4
Cheltuieli recurente	(2+3)-3192	1,535,471.9	1,136,826.1	1,025,731.6	-111,094.5	90.2
Cheltuieli de personal	21	7,319.2	6,876.2	6,855.1	-21.1	99.7
Investitii capitale in active in curs de executie	3192	999,285.5	1,015,216.9	618,679.3	-396,537.6	60.9
Servicii in domeniul economiei	04					
Resurse, total		2,534,757.4	2,152,043.0	1,644,411.0	-507,632.0	76.4
Resurse generale	1	1,412,497.2	1,012,054.2	1,007,847.9	-4,206.3	99.6
Venituri colectate	297	4,160.7	4,160.7	6,867.4	2,706.7	165.1
Resurse ale proiectelor finantate din surse externe	298+299	1,118,099.5	1,135,828.2	629,695.7	-506,132.5	55.4
Cheltuieli, total	(2+3)	2,534,757.4	2,152,043.0	1,644,411.0	-507,632.0	76.4
Politici si management in domeniul transporturilor si infrastructurii drumurilor	6401	8,877.2	8,568.6	7,936.0	-632.6	92.6
Dezvoltarea drumurilor	6402	2,407,849.5	2,031,561.0	1,629,695.0	-401,866.0	80.2
Dezvoltarea transportului naval	6403	7,780.7	7,646.3	6,779.9	-866.4	88.7
Dezvoltarea transportului feroviar	6405	110,250.0	104,267.2		-104,267.2	
MINISTERUL MEDIULUI	0211					
CHELTUIELI SI ACTIVE NEFINANCIARE, TOTAL	2+3	596,816.0	496,666.0	424,678.3	-71,987.7	85.5
Cheltuieli recurente	(2+3)-3192	594,414.0	493,679.0	421,693.4	-71,985.6	85.4
Cheltuieli de personal	21	59,276.0	58,012.6	57,943.1	-69.5	99.9
Investitii capitale in active in curs de executie	3192	2,402.0	2,987.0	2,984.9	-2.1	99.9
Servicii in domeniul economiei	04					
Resurse, total		21,641.5	21,379.8	21,364.3	-15.5	99.9
Resurse generale	1	21,641.5	21,259.8	21,187.8	-72.0	99.7
Venituri colectate	297		120.0	176.5	56.5	147.1
Cheltuieli, total	(2+3)	21,641.5	21,379.8	21,364.3	-15.5	99.9
Sisteme de irigare si desecare	5108	16,422.5	16,422.5	16,422.5		100.0
Reglementare si control al extractiei resurselor minerale utile	5902	2,619.0	2,357.3	2,342.1	-15.2	99.4
Explorarea subsolului	5903	2,600.0	2,600.0	2,599.7	-0.3	100.0
Protectia mediului	05					
Resurse, total		256,106.1	193,609.4	158,895.3	-34,714.1	82.1
Resurse generale	1	56,804.4	52,301.1	28,586.4	-23,714.7	54.7
Venituri colectate	296+297	135,191.4	75,893.7	80,231.6	4,337.9	105.7
Resurse ale proiectelor finantate din surse externe	298+299	64,110.3	65,414.6	50,077.3	-15,337.3	76.6
Cheltuieli, total	(2+3)	256,106.1	193,609.4	158,895.3	-34,714.1	82.1
Prognozarea meteo	5010	62,844.7	61,797.1	60,414.0	-1,383.1	97.8

(mii lei)

Denumirea	Cod	Aprobat pe an	Precizat pe an	Executat	Executat fata de precizat pe an	
					devieri (+/-)	in %
1	2	3	4	5	6	7
Politici si management in domeniul protectiei mediului	7001	31,215.9	22,095.7	19,413.8	-2,681.9	87.9
Colectarea, conservarea si distrugerea poluantilor organici persistenti, a deseurilor menajere solide si deseurilor chimice	7002	63,136.0	10,736.0	5,368.0	-5,368.0	50.0
Securitate ecologica a mediului	7003	40,906.3	53,805.2	45,412.6	-8,392.6	84.4
Monitoringul calitatii mediului	7004	38,901.4	37,905.8	23,461.0	-14,444.8	61.9
Protectia si conservarea biodiversitatii	7005	16,019.1	5,110.3	2,774.1	-2,336.2	54.3
Cercetari stiintifice aplicate in domeniul protectiei mediului	7007	1,107.3	302.9	302.9		100.0
Radioprotectie si securitate nucleara	7008	1,975.4	1,856.4	1,749.0	-107.4	94.2
Gospodaria de locuinte si gospodaria serviciilor comunale	**06**					
Resurse, total		319,068.4	281,676.8	244,418.7	-37,258.1	86.8
Resurse generale	1	44,867.3	45,180.5	41,122.4	-4,058.1	91.0
Venituri colectate	296+297	142,557.0	213,007.0	201,088.7	-11,918.3	94.4
Resurse ale proiectelor finantate din surse externe	298+299	131,644.1	23,489.3	2,207.6	-21,281.7	9.4
Cheltuieli, total	(2+3)	319,068.4	281,676.8	244,418.7	-37,258.1	86.8
Aprovizionarea cu apa si canalizare	7503	319,068.4	281,676.8	244,418.7	-37,258.1	86.8
MINISTERUL EDUCATIEI	**0212**					
CHELTUIELI SI ACTIVE NEFINANCIARE, TOTAL	**2+3**	**1,684,359.7**	**1,475,620.2**	**1,392,059.6**	**-83,560.7**	**94.3**
Cheltuieli recurente	(2+3)-3192	1,588,922.7	1,454,333.2	1,378,313.0	-76,020.2	94.8
Cheltuieli de personal	21	544,567.9	510,126.1	487,992.6	-22,133.5	95.7
Investitii capitale in active in curs de executie	3192	95,437.0	21,287.0	13,746.6	-7,540.4	64.6
Servicii de stat cu destinatie generala	**01**					
Resurse, total		22,647.5	20,228.4	18,851.7	-1,376.7	93.2
Resurse generale	1	19,637.6	18,863.8	18,497.0	-366.8	98.1
Resurse ale proiectelor finantate din surse externe	298+299	3,009.9	1,364.6	354.7	-1,009.9	26.0
Cheltuieli, total	(2+3)	22,647.5	20,228.4	18,851.7	-1,376.7	93.2
Cercetari stiintifice aplicate in directia strategica "Patrimoniul national si dezvoltarea societatii"	0807	9,075.4	6,620.7	5,447.9	-1,172.8	82.3
Cercetari stiintifice fundamentale in directia strategica "Materiale, tehnologii si produse inovative"	1602	5,885.3	5,587.3	5,587.3		100.0
Cercetari stiintifice fundamentale in directia strategica "Biotehnologie"	1605	2,143.7	2,028.6	2,028.6		100.0
Cercetari stiintifice fundamentale in directia strategica "Patrimoniul national si dezvoltarea societatii"	1606	3,790.5	3,650.7	3,581.9	-68.8	98.1
Politici si management in domeniul cercetarilor stiintifice	1901		354.7	354.7		100.0
Servicii de suport pentru sfera stiintei si inovarii	1907		233.8	233.8		100.0
Pregatirea cadrelor prin postdoctorat	1908	1,752.6	1,752.6	1,617.5	-135.1	92.3
Servicii in domeniul economiei	**04**					
Resurse, total		9,973.4	9,373.4	9,296.8	-76.6	99.2
Resurse generale	1	9,973.4	9,373.4	9,296.8	-76.6	99.2
Cheltuieli, total	(2+3)	9,973.4	9,373.4	9,296.8	-76.6	99.2
Cercetari stiintifice aplicate in domeniul politicilor macroeconomice si programelor de dezvoltare economica, in directia strategica "Materiale, tehnologii si produse inovative "	5007	9,281.6	8,561.6	8,485.0	-76.6	99.1
Cercetari stiintifice aplicate in domeniul agriculturii, in directia strategica "Biotehnologie"	5107	90.0	150.0	150.0		100.0
Cercetari stiintifice aplicate in sectorul energetic in directia strategica "Eficienta, energetica si valorificarea surselor regenerabile de energie"	5807	601.8	661.8	661.8		100.0
Cultura, sport, tineret, culte si edilitate	**08**					
Resurse, total		4,118.0	4,278.6	3,574.4	-704.2	83.5
Resurse generale	1	3,369.5	3,461.1	3,380.5	-80.6	97.7
Venituri colectate	297	748.5	817.5	193.9	-623.6	23.7
Cheltuieli, total	(2+3)	4,118.0	4,278.6	3,574.4	-704.2	83.5
Dezvoltarea culturii	8502	2,205.9	2,366.5	1,742.9	-623.6	73.6
Sustinerea culturii scrise	8504	1,912.1	1,912.1	1,831.5	-80.6	95.8
Invatamint	**09**					
Resurse, total		1,624,920.8	1,420,210.9	1,339,794.9	-80,416.0	94.3
Resurse generale	1	1,492,516.8	1,283,623.7	1,221,951.1	-61,672.6	95.2
Venituri colectate	297	113,123.5	114,306.7	110,133.0	-4,173.7	96.3
Resurse ale proiectelor finantate din surse externe	298+299	19,280.5	22,280.5	7,710.8	-14,569.7	34.6
Cheltuieli, total	(2+3)	1,624,920.8	1,420,210.9	1,339,794.9	-80,416.0	94.3
Politicii si management in domeniul educatiei	8801	25,362.6	28,889.5	16,253.1	-12,636.4	56.3
Invatamint gimnazial	8804	6,882.4	7,392.8	7,280.5	-112.3	98.5
Invatamint special	8805	65,551.7	61,940.9	56,508.3	-5,432.6	91.2
Invatamint liceal	8806	68,305.9	70,929.5	67,901.3	-3,028.2	95.7
Invatamint profesional-tehnic secundar	8808	546,628.1	420,226.1	388,343.5	-31,882.6	92.4
Invatamint profesional-tehnic postsecundar	8809	334,177.0	275,845.9	261,415.4	-14,430.5	94.8
Invatamint superior	8810	477,630.9	467,855.2	467,562.3	-292.9	99.9
Perfectionarea cadrelor	8812	9,720.0	10,708.9	9,448.6	-1,260.3	88.2
Servicii generale in educatie	8813	11,785.1	11,355.0	8,213.2	-3,141.8	72.3

(mii lei)

Denumirea	Cod	Aprobat pe an	Precizat pe an	Executat	Executat fata de precizat pe an	
					devieri (+/-)	in %
1	2	3	4	5	6	7
Educatie extrascolara si sustinerea elevilor dotati	8814	30,601.6	26,893.1	25,174.9	-1,718.2	93.6
Curriculum	8815	29,535.8	27,959.5	25,622.0	-2,337.5	91.6
Asigurarea calitatii in invatamint	8816	18,739.7	10,214.5	6,075.8	-4,138.7	59.5
fara PIP2				-4.0	-4.0	
Protectie sociala	**10**					
Resurse, total		22,700.0	21,528.9	20,541.8	-987.1	95.4
Resurse generale	1	22,700.0	21,528.9	20,541.8	-987.1	95.4
Cheltuieli, total	(2+3)	22,700.0	21,528.9	20,541.8	-987.1	95.4
Protectie a familiei si copilului	9006	22,700.0	21,528.9	20,541.8	-987.1	95.4
MINISTERUL CULTURII	**0213**					
CHELTUIELI SI ACTIVE NEFINANCIARE, TOTAL	**2+3**	**406,195.8**	**398,387.9**	**370,181.7**	**-28,206.3**	**92.9**
Cheltuieli recurente	(2+3)-3192	355,111.0	349,353.9	340,308.1	-9,045.8	97.4
Cheltuieli de personal	21	115,658.6	111,801.5	111,533.2	-268.3	99.8
Investitii capitale in active in curs de executie	3192	51,084.0	49,034.0	29,873.6	-19,160.4	60.9
Servicii de stat cu destinatie generala	**01**					
Resurse, total		4,401.3	4,375.7	4,339.9	-35.8	99.2
Resurse generale	1	4,401.3	4,375.7	4,339.9	-35.8	99.2
Cheltuieli, total	(2+3)	4,401.3	4,375.7	4,339.9	-35.8	99.2
Cercetari stiintifice aplicate in directia strategica "Patrimoniul national si dezvoltarea societatii"	0807	4,241.3	4,186.3	4,151.8	-34.5	99.2
Cercetari stiintifice fundamentale in directia strategica "Patrimoniul national si dezvoltarea societatii"	1606	160.0	160.0	159.0	-1.0	99.4
Servicii de suport pentru sfera stiintei si inovarii	1907		29.4	29.1	-0.3	99.0
Cultura, sport, tineret, culte si odihna	**08**					
Resurse, total		276,306.8	270,833.2	243,953.1	-26,880.1	90.1
Resurse generale	1	268,453.1	262,357.8	236,070.4	-26,287.4	90.0
Venituri colectate	297	7,853.7	8,475.4	7,882.7	-592.7	93.0
Cheltuieli, total	(2+3)	276,306.8	270,833.2	243,953.1	-26,880.1	90.1
Politici si management in domeniul culturii	8501	6,898.3	6,367.9	6,232.9	-135.0	97.9
Dezvoltarea culturii	8502	180,718.8	177,894.2	171,551.5	-6,342.7	96.4
Potejarea si punerea in valoare a patrimoniului cultural national	8503	83,836.4	82,066.0	61,910.0	-20,156.0	75.4
Sustinerea culturii scrise	8504	3,972.0	3,972.0	3,725.6	-246.4	93.8
Sustinerea cinematografiei	8510	881.3	533.1	533.1		100.0
Invatamint	**09**					
Resurse, total		125,024.9	122,717.0	121,446.5	-1,270.5	99.0
Resurse generale	1	119,762.9	118,087.1	116,964.6	-1,122.5	99.0
Venituri colectate	297	5,207.5	4,575.4	4,481.9	-93.5	98.0
Resurse ale proiectelor finantate din surse externe	298+299	54.5	54.5		-54.5	
Cheltuieli, total	(2+3)	125,024.9	122,717.0	121,446.5	-1,270.5	99.0
Invatamint liceal	8806	28,619.5	28,561.5	28,561.2	-0.3	100.0
Invatamint profesional-tehnic postsecundar	8809	53,510.9	51,261.0	50,216.9	-1,044.1	98.0
Invatamint superior	8810	42,894.5	42,894.5	42,668.4	-226.1	99.5
Protectie sociala	**10**					
Resurse, total		462.0	462.0	442.1	-19.9	95.7
Resurse generale	1	462.0	462.0	442.1	-19.9	95.7
Cheltuieli, total	(2+3)	462.0	462.0	442.1	-19.9	95.7
Protectie a familiei si copilului	9006	462.0	462.0	442.1	-19.9	95.7
MINISTERUL MUNCII, PROTECTIEI SOCIALE SI FAMILIEI	**0214**					
CHELTUIELI SI ACTIVE NEFINANCIARE, TOTAL	**2+3**	**541,240.8**	**520,253.6**	**486,145.7**	**-34,107.9**	**93.4**
Cheltuieli recurente	(2+3)-3192	536,240.8	515,253.6	481,162.8	-34,090.8	93.4
Cheltuieli de personal	21	169,504.8	163,602.3	160,321.1	-3,281.2	98.0
Investitii capitale in active in curs de executie	3192	5,000.0	5,000.0	4,983.0	-17.0	99.7
Servicii in domeniul economiei	**04**					
Resurse, total		51,574.8	47,751.4	46,176.8	-1,574.6	96.7
Resurse generale	1	51,574.8	47,751.4	46,176.8	-1,574.6	96.7
Cheltuieli, total	(2+3)	51,574.8	47,751.4	46,176.8	-1,574.6	96.7
Servicii generale in domeniul fortei de munca	5003	51,574.8	47,751.4	46,176.8	-1,574.6	96.7
Protectie sociala	**10**					
Resurse, total		489,666.0	472,502.2	439,968.9	-32,533.3	93.1
Resurse generale	1	365,530.1	353,926.8	322,270.5	-31,656.3	91.1
Venituri colectate	296+297	98,315.4	98,633.4	109,900.2	11,266.8	111.4
Resurse ale proiectelor finantate din surse externe	298+299	25,820.5	19,942.0	7,798.2	-12,143.8	39.1
Cheltuieli, total	(2+3)	489,666.0	472,502.2	439,968.9	-32,533.3	93.1
Politici si management in domeniul protectiei sociale	9001	15,602.6	15,472.5	14,236.6	-1,235.9	92.0
Protectie a persoanelor in etate	9004	123,370.0	120,829.6	116,624.9	-4,204.7	96.5
Protectie a familiei si copilului	9006	52,088.9	49,175.4	43,166.1	-6,009.3	87.8
Protectie a somerilor	9008	29,957.5	29,957.5	28,787.7	-1,169.8	96.1
Protectie in domeniul asigurarii cu locuinte	9009	5,000.0	5,000.0	4,983.0	-17.0	99.7
Asistenta sociala a persoanelor cu necesitati speciale	9010	128,445.3	122,564.0	117,970.3	-4,593.7	96.3
Protectie sociala in cazuri exceptionale	9012	98,144.1	97,617.6	96,842.1	-775.5	99.2
Serviciul public in domeniul protectiei sociale	9017	4,437.1	4,392.7	3,638.8	-753.9	82.8

(mii lei)

Denumirea	Cod	Aprobat pe an	Precizat pe an	Executat	Executat fata de precizat pe an	
					deviere (+/-)	in %
1	2	3	4	5	6	7
Protectie sociala a unor categorii de cetateni	9019	2,700.0	3,450.9	2,556.1	-894.8	74.1
Sustinerea activitatilor sistemului de protectie sociala	9020	29,920.5	24,042.0	11,163.3	-12,878.7	46.4
MINISTERUL SANATATII	**0215**					
CHELTUIELI SI ACTIVE NEFINANCIARE, TOTAL	**2+3**	**1,093,520.8**	**1,065,075.6**	**995,648.9**	**-69,426.7**	**93.5**
Cheltuieli recurente	(2+3)-3192	1,089,520.8	1,064,307.6	994,881.3	-69,426.3	93.5
Cheltuieli de personal	21	366,409.4	351,246.8	346,365.9	-4,880.9	98.6
Investitii capitale in active in curs de executie	3192	4,000.0	768.0	767.6	-0.4	99.9
Servicii de stat cu destinatie generala	**01**					
Resurse, total		8,931.0	9,146.1	8,934.1	-212.0	97.7
Resurse generale	1	8,931.0	8,835.4	8,623.4	-212.0	97.6
Resurse ale proiectelor finantate din surse externe	298+299		310.7	310.7		100.0
Cheltuieli, total	(2+3)	8,931.0	9,146.1	8,934.1	-212.0	97.7
Cercetari stiintifice fundamentale in directia strategica "Sanatate si biomedicina"	1604	4,585.1	4,705.1	4,700.3	-4.8	99.9
Politici si management in domeniul cercetarilor stiintifice	1901		310.7	310.7		100.0
Servicii de suport pentru sfera stiintei si inovarii	1907	3,150.2	2,934.6	2,934.6		100.0
Pregatirea cadrelor prin postdoctorat	1908	1,195.7	1,195.7	988.6	-207.1	82.7
Servicii in domeniul economiei	**04**					
Resurse, total			60.0	60.0		100.0
Resurse generale	1		60.0	60.0		100.0
Cheltuieli, total	(2+3)		60.0	60.0		100.0
Cercetari stiintifice aplicate in domeniul agriculturii, in directia strategica "Biotehnologie"	5107		60.0	60.0		100.0
Ocrotirea sanatatii	**07**					
Resurse, total		809,979.4	792,925.5	727,006.4	-65,919.1	91.7
Resurse generale	1	563,522.1	550,219.3	529,109.7	-21,109.6	96.2
Venituri colectate	297	135,393.3	130,755.2	116,210.3	-14,544.9	88.9
Resurse ale proiectelor finantate din surse externe	298+299	111,064.0	111,951.0	81,686.4	-30,264.6	73.0
Cheltuieli, total	(2+3)	809,979.4	792,925.5	727,006.4	-65,919.1	91.7
Politici si management in domeniul ocrotirii sanatatii	8001	12,409.4	12,489.3	11,508.5	-980.8	92.1
Monitorizare, evaluare a sistemului de sanatate si management al calitatii	8003	9,971.7	6,935.8	6,883.7	-52.1	99.2
Sanatate publica	8004	181,336.2	179,011.2	168,813.7	-10,197.5	94.3
Asistenta medicala specializata de ambulatoriu	8006	2,606.5	2,706.5	2,702.7	-3.8	99.9
Cercetari stiintifice aplicate in domeniul sanatatii publice si serviciilor medicale, in directia strategica "Sanatate si biomedicina"	8007	33,467.3	31,821.1	31,696.9	-124.2	99.6
Asistenta medicala de reabilitare si recuperare	8013	108,827.2	99,595.7	97,717.3	-1,878.4	98.1
Medicina legala	8014	32,657.2	31,965.8	31,963.6	-2.2	100.0
Management al medicamentelor si dispozitivelor medicale	8016	49,235.6	49,235.6	34,685.9	-14,549.7	70.4
Programe nationale si speciale in domeniul ocrotirii sanatatii	8018	350,259.6	328,985.4	299,479.6	-29,505.8	91.0
Dezvoltarea si modernizarea institutiilor in domeniul ocrotirii sanatatii	8019	29,208.7	50,179.1	41,554.4	-8,624.7	82.8
Invatamint	**09**					
Resurse, total		261,247.0	250,580.6	248,404.8	-2,175.8	99.1
Resurse generale	1	233,244.5	222,603.1	220,215.5	-2,387.6	98.9
Venituri colectate	297	28,002.5	27,977.5	28,189.3	211.8	100.8
Cheltuieli, total	(2+3)	261,247.0	250,580.6	248,404.8	-2,175.8	99.1
Invatamint profesional-tehnic postsecundar	8809	81,848.5	74,077.8	73,039.2	-1,038.6	98.6
Invatamint superior	8810	120,663.3	119,145.0	119,110.0	-35.0	100.0
Invatamint superior postuniversitar	8811	49,051.8	48,459.3	48,459.1	-0.2	100.0
Perfectionarea cadrelor	8812	9,306.2	8,522.1	7,420.7	-1,101.4	87.1
Servicii generale in educatie	8813	377.2	376.4	375.8	-0.6	99.8
Protectie sociala	**10**					
Resurse, total		13,363.4	12,363.4	11,243.6	-1,119.8	90.9
Resurse generale	1	13,363.4	12,363.4	11,243.6	-1,119.8	90.9
Cheltuieli, total	(2+3)	13,363.4	12,363.4	11,243.6	-1,119.8	90.9
Protectie a familiei si copilului	9006	3,133.2	3,133.2	2,710.6	-422.6	86.5
Protectie sociala a unor categorii de cetateni	9019	10,230.2	9,230.2	8,533.0	-697.2	92.4
MINISTERUL TINERETULUI SI SPORTULUI	**0216**					
CHELTUIELI SI ACTIVE NEFINANCIARE, TOTAL	**2+3**	**145,338.4**	**130,517.9**	**127,384.5**	**-3,133.4**	**97.6**
Cheltuieli recurente	(2+3)-3192	144,942.2	130,121.7	126,995.7	-3,126.0	97.6
Cheltuieli de personal	21	38,072.8	37,620.3	37,239.3	-381.0	99.0
Investitii capitale in active in curs de executie	3192	396.2	396.2	388.8	-7.4	98.1
Cultura, sport, tineret, culte si odihna	**08**					
Resurse, total		145,338.4	130,517.9	127,384.5	-3,133.4	97.6
Resurse generale	1	143,520.4	128,567.9	126,243.5	-2,324.4	98.2
Venituri colectate	297	1,818.0	1,950.0	1,141.0	-809.0	58.5
Cheltuieli, total	(2+3)	145,338.4	130,517.9	127,384.5	-3,133.4	97.6

(mii lei)

Denumirea	Cod	Aprobat pe an	Precizat pe an	Executat	Executat fata de precizat pe an	
					devieri (+/-)	in %
1	2	3	4	5	6	7
Politici si management in domeniul tineretului si sportului	8601	6,605.7	6,505.7	5,966.9	-538.8	91.7
Sport	8602	116,663.3	109,942.8	108,147.6	-1,795.2	98.4
Tineret	8603	22,069.4	14,069.4	13,270.0	-799.4	94.3
MINISTERUL TEHNOLOGIEI INFORMATIEI SI COMUNICATIILOR	**0217**					
CHELTUIELI SI ACTIVE NEFINANCIARE, TOTAL	**2+3**	**58,242.8**	**27,653.1**	**11,482.4**	**-16,170.7**	**41.5**
Cheltuieli recurente	(2+3)-3192	58,242.8	27,653.1	11,482.4	-16,170.7	41.5
Cheltuieli de personal	21	5,253.6	4,641.5	4,640.9	-0.6	100.0
Servicii de stat cu destinatie generala	**01**					
Resurse, total		58,242.8	27,653.1	11,482.4	-16,170.7	41.5
Resurse generale	1	58,242.8	27,653.1	11,482.4	-16,170.7	41.5
Cheltuieli, total	(2+3)	58,242.8	27,653.1	11,482.4	-16,170.7	41.5
Politicii si management in domeniul dezvoltarii informationale	1501	58,242.8	27,653.1	11,482.4	-16,170.7	41.5
BIROUL NATIONAL DE STATISTICA AL REPUBLICII MOLDOVA	**0241**					
CHELTUIELI SI ACTIVE NEFINANCIARE, TOTAL	**2+3**	**87,755.2**	**87,261.4**	**84,636.5**	**-2,624.9**	**97.0**
Cheltuieli recurente	(2+3)-3192	87,755.2	87,261.4	84,636.5	-2,624.9	97.0
Cheltuieli de personal	21	68,416.8	67,471.8	66,922.9	-548.9	99.2
Servicii de stat cu destinatie generala	**01**					
Resurse, total		87,755.2	87,261.4	84,636.5	-2,624.9	97.0
Resurse generale	1	83,267.9	82,322.9	80,400.7	-1,922.2	97.7
Venituri colectate	297	4,487.3	4,938.5	4,235.8	-702.7	85.8
Cheltuieli, total	(2+3)	87,755.2	87,261.4	84,636.5	-2,624.9	97.0
Politici si management in domeniul statisticii	1201	22,558.5	23,308.5	22,679.6	-628.9	97.3
Lucrari statistice	1202	56,996.7	56,502.9	55,333.1	-1,169.8	97.9
Desfasurarea recensamintelor	1204	8,200.0	7,450.0	6,623.8	-826.2	88.9
AGENTIA RELATII FUNCIARE SI CADASTRU	**0242**					
CHELTUIELI SI ACTIVE NEFINANCIARE, TOTAL	**2+3**	**42,496.3**	**37,665.3**	**36,138.8**	**-1,526.5**	**95.9**
Cheltuieli recurente	(2+3)-3192	42,496.3	37,665.3	36,138.8	-1,526.5	95.9
Cheltuieli de personal	21	9,867.7	5,036.7	4,740.1	-296.6	94.1
Servicii in domeniul economiei	**04**					
Resurse, total		42,496.3	37,665.3	36,138.8	-1,526.5	95.9
Resurse generale	1	41,975.1	37,144.1	35,576.3	-1,567.8	95.8
Venituri colectate	297	521.2	521.2	562.4	41.2	107.9
Cheltuieli, total	(2+3)	42,496.3	37,665.3	36,138.8	-1,526.5	95.9
Politici si management in domeniul geodeziei, cartografiei si cadastrului	6901	5,853.9	5,789.3	5,293.6	-495.7	91.4
Dezvoltarea relatiilor funciare si a cadastrului	6902	12,429.4	8,263.0	8,263.0		100.0
Valorificarea terenurilor noi si sporirea fertilitatii solurilor	6903	10,000.0	10,000.0	10,000.0		100.0
Sistem de evaluare si reevaluare a bunurilor imobiliare	6904	6,000.0	6,000.0	5,013.7	-986.3	83.6
Geodezie, cartografie si geoinformatica	6905	8,213.0	7,613.0	7,568.6	-44.4	99.4
BIROUL RELATII INTERETNICE	**0243**					
CHELTUIELI SI ACTIVE NEFINANCIARE, TOTAL	**2+3**	**3,975.0**	**3,880.0**	**3,853.4**	**-26.6**	**99.3**
Cheltuieli recurente	(2+3)-3192	3,975.0	3,880.0	3,853.4	-26.6	99.3
Cheltuieli de personal	21	1,956.1	1,851.1	1,834.8	-16.3	99.1
Servicii de stat cu destinatie generala	**01**					
Resurse, total		3,975.0	3,880.0	3,853.4	-26.6	99.3
Resurse generale	1	3,575.0	3,470.0	3,304.3	-165.7	95.2
Venituri colectate	297	400.0	410.0	549.1	139.1	133.9
Cheltuieli, total	(2+3)	3,975.0	3,880.0	3,853.4	-26.6	99.3
Politici si management in domeniul minoritatilor nationale	2401	3,581.2	3,476.2	3,449.6	-26.6	99.2
Relatii interetnice	2402	393.8	403.8	403.8		100.0
AGENTIA "MOLDSILVA"	**0244**					
CHELTUIELI SI ACTIVE NEFINANCIARE, TOTAL	**2+3**	**19,651.5**	**19,817.7**	**19,311.8**	**-505.9**	**97.4**
Cheltuieli recurente	(2+3)-3192	19,651.5	19,817.7	19,311.8	-505.9	97.4
Cheltuieli de personal	21	2,213.8	2,113.2	2,107.4	-5.8	99.7
Servicii in domeniul economiei	**04**					
Resurse, total		19,651.5	19,817.7	19,311.8	-505.9	97.4
Resurse generale	1	19,401.5	16,850.9	16,445.0	-405.9	97.6
Venituri colectate	297+296	250.0	2,966.8	2,866.8	-100.0	96.6
Cheltuieli, total	(2+3)	19,651.5	19,817.7	19,311.8	-505.9	97.4
Politici si management in domeniul sectorului forestier	5401	3,240.5	2,539.9	2,330.9	-209.0	91.8
Dezvoltarea silviculturii	5402	16,411.0	17,277.8	16,980.9	-296.9	98.3
AGENTIA REZERVE MATERIALE	0245					

(mii lei)

Denumirea	Cod	Aprobat pe an	Precizat pe an	Executat	Executat fata de precizat pe an	
					devieri (+/-)	in %
1	2	3	4	5	6	7
CHELTUIELI SI ACTIVE NEFINANCIARE, TOTAL	**2+3**	**63,352.7**	**63,272.7**	**47,559.6**	**-15,713.1**	**75.2**
Cheltuieli recurente	(2+3)-3192	63,352.7	63,272.7	47,559.6	-15,713.1	75.2
Cheltuieli de personal	21	8,827.9	8,747.9	8,727.9	-20.0	99.8
Servicii de stat cu destinatie generala	**01**					
Resurse, total		63,352.7	63,272.7	47,559.6	-15,713.1	75.2
Resurse generale	1	33,491.2	33,411.2	37,738.1	4,326.9	113.0
Venituri colectate	297	29,861.5	29,861.5	9,821.5	-20,040.0	32.9
Cheltuieli, total	(2+3)	63,352.7	63,272.7	47,559.6	-15,713.1	75.2
Politici si managment al rezervelor materiale ale statului	2701	5,686.4	5,606.4	3,862.3	-1,744.1	68.9
Rezerve materiale ale statului	2702	46,009.5	46,009.5	34,081.5	-11,928.0	74.1
Servicii de suport in domeniul rezervelor materiale ale statului	2703	11,656.8	11,656.8	9,615.8	-2,041.0	82.5
AGENTIA TURISMULUI	**0246**					
CHELTUIELI SI ACTIVE NEFINANCIARE, TOTAL	**2+3**	**4,482.6**	**3,572.6**	**3,221.1**	**-351.5**	**90.2**
Cheltuieli recurente	(2+3)-3192	4,482.6	3,572.6	3,221.1	-351.5	90.2
Cheltuieli de personal	21	2,333.3	2,333.3	2,213.1	-120.2	94.8
Servicii in domeniul economiei	**04**					
Resurse, total		4,482.6	3,572.6	3,221.1	-351.5	90.2
Resurse generale	1	4,482.6	3,572.6	3,221.1	-351.5	90.2
Cheltuieli, total	(2+3)	4,482.6	3,572.6	3,221.1	-351.5	90.2
Politici si management in domeniul turismului	6601	4,482.6	3,572.6	3,221.1	-351.5	90.2
CENTRUL NATIONAL ANTICORUPTIE	**0247**					
CHELTUIELI SI ACTIVE NEFINANCIARE, TOTAL	**2+3**	**107,879.1**	**108,208.1**	**106,481.2**	**-1,726.9**	**98.4**
Cheltuieli recurente	(2+3)-3192	107,879.1	108,208.1	106,481.2	-1,726.9	98.4
Cheltuieli de personal	21	67,817.7	66,807.3	66,807.1	-0.2	100.0
Ordine publica si securitate nationala	**03**					
Resurse, total		92,079.1	91,692.7	90,227.8	-1,464.9	98.4
Resurse generale	1	90,591.9	90,205.5	89,239.2	-966.3	98.9
Venituri colectate	297	1,170.7	1,170.7	988.6	-182.1	84.4
Resurse ale proiectelor finantate din surse externe	298+299	316.5	316.5		-316.5	
Cheltuieli, total	(2+3)	92,079.1	91,692.7	90,227.8	-1,464.9	98.4
Prevenire, cercetare si combaterea contraventiilor coruptionale	4802	92,079.1	91,692.7	90,227.8	-1,464.9	98.4
Protectie sociala	**10**					
Resurse, total		15,800.0	16,515.4	16,253.4	-262.0	98.4
Resurse generale	1	15,800.0	16,515.4	16,253.4	-262.0	98.4
Cheltuieli, total	(2+3)	15,800.0	16,515.4	16,253.4	-262.0	98.4
Protectie a persoanelor in etate	9004	15,206.0	15,800.5	15,743.4	-57.1	99.6
Asistenta sociala a persoanelor cu necesitati speciale	9010	275.5	396.4	393.8	-2.6	99.3
Protectie sociala pensionarilor din rindul structurilor de forta	9018	318.5	318.5	116.2	-202.3	36.5
SERVICIUL DE STAT DE ARHIVA	**0273**					
CHELTUIELI SI ACTIVE NEFINANCIARE, TOTAL	**2+3**	**8,751.1**	**8,417.1**	**7,946.9**	**-470.2**	**94.4**
Cheltuieli recurente	(2+3)-3192	8,751.1	8,417.1	7,946.9	-470.2	94.4
Cheltuieli de personal	21	5,680.3	5,346.3	5,206.8	-139.5	97.4
Servicii de stat cu destinatie generala	**01**					
Resurse, total		8,751.1	8,417.1	7,946.9	-470.2	94.4
Resurse generale	1	7,751.1	7,417.1	6,994.7	-422.4	94.3
Venituri colectate	297	1,000.0	1,000.0	952.1	-47.9	95.2
Cheltuieli, total	(2+3)	8,751.1	8,417.1	7,946.9	-470.2	94.4
Servicii de arhiva	1203	8,751.1	8,417.1	7,946.9	-470.2	94.4
CONSILIUL NATIONAL PENTRU ACREDITARE SI ATESTARE	**0274**					
CHELTUIELI SI ACTIVE NEFINANCIARE, TOTAL	**2+3**	**5,462.2**	**5,462.2**	**5,198.4**	**-263.8**	**95.2**
Cheltuieli recurente	(2+3)-3192	5,462.2	5,462.2	5,198.4	-263.8	95.2
Cheltuieli de personal	21	3,333.7	3,333.7	3,333.7		100.0
Servicii de stat cu destinatie generala	**01**					
Resurse, total		5,462.2	5,462.2	5,198.4	-263.8	95.2
Resurse generale	1	5,062.2	5,062.2	4,938.2	-124.0	97.6
Venituri colectate	297	400.0	400.0	260.3	-139.7	65.1
Cheltuieli, total	(2+3)	5,462.2	5,462.2	5,198.4	-263.8	95.2
Politici si management in domeniul cercetarilor stiintifice	1901	5,462.2	5,462.2	5,198.4	-263.8	95.2
AGENTIA NATIONALA PENTRU SIGURANTA ALIMENTELOR	**0275**					
CHELTUIELI SI ACTIVE NEFINANCIARE, TOTAL	**2+3**	**201,520.0**	**186,603.3**	**162,831.3**	**-23,772.0**	**87.3**
Cheltuieli recurente	(2+3)-3192	201,520.0	186,603.3	162,831.3	-23,772.0	87.3
Cheltuieli de personal	21	107,320.6	101,008.1	99,115.0	-1,893.1	98.1
Servicii in domeniul economiei	**04**					
Resurse, total		201,520.0	186,603.3	162,831.3	-23,772.0	87.3
Resurse generale	1	165,830.6	151,754.0	117,315.2	-34,438.8	77.3
Venituri colectate	297	33,744.3	33,744.3	44,868.2	11,123.9	133.0

(mii lei)

Denumirea	Cod	Aprobat pe an	Precizat pe an	Executat	Executat fata de precizat pe an	
					devieri (+/-)	in %
1	2	3	4	5	6	7
Resurse ale proiectelor finantate din surse externe	298+299	1,945.1	1,105.0	647.9	-457.1	58.6
Cheltuieli, total	(2+3)	201,520.0	186,603.3	162,831.3	-23,772.0	87.3
Dezvoltarea durabila a sectoarelor fitotehnie si horticultura	5102	612.8				
Cresterea si sanatatea animalelor	5103	17,667.0	12,667.0	11,485.6	-1,181.4	90.7
Securitate alimentara	5106	183,240.2	173,936.3	151,345.6	-22,590.7	87.0
AGENTIA NATIONALA DE ASIGURARE A CALITATII IN INVATAMINTUL PROFESIONAL	**0276**					
CHELTUIELI SI ACTIVE NEFINANCIARE, TOTAL	**2+3**	**2,852.7**	**3,722.6**	**2,494.7**	**-1,227.9**	**67.0**
Cheltuieli recurente	(2+3)-3192	2,852.7	3,722.6	2,494.7	-1,227.9	67.0
Cheltuieli de personal	21	1,390.4	1,390.4	912.0	-478.4	65.6
Invatamint	**09**					
Resurse, total		2,852.7	3,722.6	2,494.7	-1,227.9	67.0
Resurse generale	1	2,852.7	2,757.6	1,898.6	-859.0	68.8
Venituri colectate	297		965.0	596.1	-368.9	61.8
Cheltuieli, total	(2+3)	2,852.7	3,722.6	2,494.7	-1,227.9	67.0
Asigurarea calitatii in invatamint	8816	2,852.7	3,722.6	2,494.7	-1,227.9	67.0
AGENTIA NATIONALA ANTIDOPING	**0277**					
CHELTUIELI SI ACTIVE NEFINANCIARE, TOTAL	**2+3**	**1,488.1**	**1,851.1**	**1,181.2**	**-669.9**	**63.8**
Cheltuieli recurente	(2+3)-3192	1,488.1	1,851.1	1,181.2	-669.9	63.8
Cheltuieli de personal	21	346.1	346.1	302.9	-43.2	87.5
Cultura, sport, tineret, culte si odihna	**08**					
Resurse, total		1,488.1	1,851.1	1,181.2	-669.9	63.8
Resurse generale	1	1,449.0	1,812.0	1,181.2	-630.8	65.2
Venituri colectate	297	39.1	39.1		-39.1	
Cheltuieli, total	(2+3)	1,488.1	1,851.1	1,181.2	-669.9	63.8
Politici si management in domeniul tineretului si sportului	8601	1,488.1	1,851.1	1,181.2	-669.9	63.8
BIROUL DE CURIERI SPECIALI	**0278**					
CHELTUIELI SI ACTIVE NEFINANCIARE, TOTAL	**2+3**	**3,441.9**	**3,235.8**	**3,211.0**	**-24.8**	**99.2**
Cheltuieli recurente	(2+3)-3192	3,441.9	3,235.8	3,211.0	-24.8	99.2
Cheltuieli de personal	21	2,061.3	1,839.6	1,838.6	-1.0	99.9
Servicii in domeniul economiei	**04**					
Resurse, total		3,441.9	3,235.8	3,211.0	-24.8	99.2
Resurse generale	1	2,541.9	2,335.8	2,077.1	-258.7	88.9
Venituri colectate	297	900.0	900.0	1,133.9	233.9	126.0
Cheltuieli, total	(2+3)	3,441.9	3,235.8	3,211.0	-24.8	99.2
Sistemul de curierat	6502	3,441.9	3,235.8	3,211.0	-24.8	99.2
CENTRUL SERVICIULUI CIVIL	**0279**					
CHELTUIELI SI ACTIVE NEFINANCIARE, TOTAL	**2+3**	**1,201.0**	**1,201.0**	**1,199.9**	**-1.1**	**99.9**
Cheltuieli recurente	(2+3)-3192	1,201.0	1,201.0	1,199.9	-1.1	99.9
Cheltuieli de personal	21	770.5	770.5	770.4	-0.1	100.0
Aparare nationala	**02**					
Resurse, total		1,201.0	1,201.0	1,199.9	-1.1	99.9
Resurse generale	1	1,201.0	1,201.0	1,199.9	-1.1	99.9
Cheltuieli, total	(2+3)	1,201.0	1,201.0	1,199.9	-1.1	99.9
Serviciul civil de alternativa	3105	1,201.0	1,201.0	1,199.9	-1.1	99.9
CONSILIUL SUPERIOR AL MAGISTRATURII	**0301**					
CHELTUIELI SI ACTIVE NEFINANCIARE, TOTAL	**2+3**	**432,398.0**	**396,864.4**	**375,862.0**	**-21,002.4**	**94.7**
Cheltuieli recurente	(2+3)-3192	368,795.1	351,261.5	334,253.0	-17,008.5	95.2
Cheltuieli de personal	21	286,628.7	272,488.8	263,708.2	-8,780.6	96.8
Investitii capitale in active in curs de executie	3192	63,602.9	45,602.9	41,609.0	-3,993.9	91.2
Ordine publica si securitate nationala	**03**					
Resurse, total		432,398.0	396,864.4	375,862.0	-21,002.4	94.7
Resurse generale	1	431,820.2	396,180.3	375,163.7	-21,016.6	94.7
Venituri colectate	297	577.8	684.1	698.3	14.2	102.1
Cheltuieli, total	(2+3)	432,398.0	396,864.4	375,862.0	-21,002.4	94.7
Organizare a sistemului judecatoresc	4002	14,438.4	14,544.7	13,491.8	-1,052.9	92.8
Supremate judecatoreasca	4003	43,559.1	42,667.5	39,999.8	-2,667.7	93.7
Infaptuire a judecatii in curtile de apel	4004	89,678.2	86,933.4	85,318.6	-1,614.8	98.1
Infaptuire a judecatii in judecatorii	4005	284,722.3	252,718.8	237,051.8	-15,667.0	93.8
PROCURATURA GENERALA	**0303**					
CHELTUIELI SI ACTIVE NEFINANCIARE, TOTAL	**2+3**	**196,661.3**	**169,038.2**	**156,999.1**	**-12,039.1**	**92.9**
Cheltuieli recurente	(2+3)-3192	196,661.3	169,038.2	156,999.1	-12,039.1	92.9
Cheltuieli de personal	21	155,123.4	131,800.3	131,759.2	-41.1	100.0
Ordine publica si securitate nationala	**03**					
Resurse, total		196,661.3	169,038.2	156,999.1	-12,039.1	92.9
Resurse generale	1	196,450.3	168,827.2	156,874.7	-11,952.5	92.9
Venituri colectate	297	211.0	211.0	124.4	-86.6	59.0
Cheltuieli, total	(2+3)	196,661.3	169,038.2	156,999.1	-12,039.1	92.9
Implementare a politiciei penale a statului	4006	196,661.3	169,038.2	156,999.1	-12,039.1	92.9

(mil lei)

Denumirea	Cod	Aprobat pe an	Precizat pe an	Executat	Executat fata de precizat pe an	
					devieri (+/-)	in %
1	2	3	4	5	6	7
OFICIUL AVOCATULUI POPORULUI	**0401**					
CHELTUIELI SI ACTIVE NEFINANCIARE, TOTAL	**2+3**	**9,453.5**	**8,483.1**	**7,598.6**	**-884.5**	**89.6**
Cheltuieli recurente	(2+3)-3192	9,453.5	8,483.1	7,598.6	-884.5	89.6
Cheltuieli de personal	21	6,782.4	5,268.3	5,154.1	-114.2	97.8
Servicii de stat cu destinatie generala	**01**					
Resurse, total		9,453.5	8,483.1	7,598.6	-884.5	89.6
Resurse generale	1	9,453.5	7,844.9	7,531.9	-313.0	96.0
Venituri colectate	297		638.2	66.7	-571.5	10.5
Cheltuieli, total	(2+3)	9,453.5	8,483.1	7,598.6	-884.5	89.6
Respectarea drepturilor si libertatilor omului	0402	9,453.5	8,483.1	7,598.6	-884.5	89.6
COMISIA ELECTORALA CENTRALA	**0402**					
CHELTUIELI SI ACTIVE NEFINANCIARE, TOTAL	**2+3**	**150,690.1**	**146,464.5**	**126,031.6**	**-20,432.9**	**86.0**
Cheltuieli recurente	(2+3)-3192	150,690.1	146,464.5	126,031.6	-20,432.9	86.0
Cheltuieli de personal	21	7,962.5	7,708.4	7,517.4	-191.0	97.5
Servicii de stat cu destinatie generala	**01**					
Resurse, total		150,690.1	146,464.5	126,031.6	-20,432.9	86.0
Resurse generale	1	150,182.6	144,512.0	124,227.0	-20,285.0	86.0
Venituri colectate	297	103.5	103.5	114.2	10.7	110.3
Resurse ale proiectelor finantate din surse externe	298+299	404.0	1,849.0	1,690.4	-158.6	91.4
Cheltuieli, total	(2+3)	150,690.1	146,464.5	126,031.6	-20,432.9	86.0
Sistemul electoral	2202	150,690.1	146,464.5	126,031.6	-20,432.9	86.0
CENTRUL NATIONAL PENTRU PROTECTIA DATELOR CU CARACTER PERSONAL	**0403**					
CHELTUIELI SI ACTIVE NEFINANCIARE, TOTAL	**2+3**	**4,109.5**	**3,896.1**	**3,659.1**	**-237.0**	**93.9**
Cheltuieli recurente	(2+3)-3192	4,109.5	3,896.1	3,659.1	-237.0	93.9
Cheltuieli de personal	21	2,240.8	2,149.3	2,015.3	-134.0	93.8
Servicii de stat cu destinatie generala	**01**					
Resurse, total		4,109.5	3,896.1	3,659.1	-237.0	93.9
Resurse generale	1	4,109.5	3,896.1	3,659.1	-237.0	93.9
Cheltuieli, total	(2+3)	4,109.5	3,896.1	3,659.1	-237.0	93.9
Protectia datelor personale	1503	4,109.5	3,896.1	3,659.1	-237.0	93.9
CONSILIUL COORDONATOR AL AUDIOVIZUALULUI	**0404**					
CHELTUIELI SI ACTIVE NEFINANCIARE, TOTAL	**2+3**	**10,781.8**	**10,107.0**	**8,553.7**	**-1,553.3**	**84.6**
Cheltuieli recurente	(2+3)-3192	10,781.8	10,107.0	8,553.7	-1,553.3	84.6
Cheltuieli de personal	21	5,398.6	4,723.8	4,723.7	-0.1	100.0
Cultura, sport, tineret, culte si odihna	**08**					
Resurse, total		10,781.8	10,107.0	8,553.7	-1,553.3	84.6
Resurse generale	1	7,281.8	6,607.0	6,349.9	-257.1	96.1
Venituri colectate	297	3,500.0	3,500.0	2,203.8	-1,296.2	63.0
Cheltuieli, total	(2+3)	10,781.8	10,107.0	8,553.7	-1,553.3	84.6
Asigurarea controlului asupra institutiilor in domeniul audiovizualului	8509	10,781.8	10,107.0	8,553.7	-1,553.3	84.6
CONSILIUL CONCURENTEI	**0405**					
CHELTUIELI SI ACTIVE NEFINANCIARE, TOTAL	**2+3**	**19,759.2**	**17,581.3**	**17,579.1**	**-2.2**	**100.0**
Cheltuieli recurente	(2+3)-3192	19,759.2	17,581.3	17,579.1	-2.2	100.0
Cheltuieli de personal	21	11,933.5	10,055.6	10,055.6		100.0
Servicii in domeniul economiei	**04**					
Resurse, total		19,759.2	17,581.3	17,579.1	-2.2	100.0
Resurse generale	1	19,506.0	17,328.1	17,318.5	-9.6	99.9
Venituri colectate	297	253.2	253.2	260.5	7.3	102.9
Cheltuieli, total	(2+3)	19,759.2	17,581.3	17,579.1	-2.2	100.0
Protectia concurentei	5005	19,759.2	17,581.3	17,579.1	-2.2	100.0
SERVICIUL DE INFORMATII SI SECURITATE	**0406**					
CHELTUIELI SI ACTIVE NEFINANCIARE, TOTAL	**2+3**	**233,659.4**	**218,147.9**	**212,319.1**	**-5,828.8**	**97.3**
Cheltuieli recurente	(2+3)-3192	233,659.4	218,147.9	212,319.1	-5,828.8	97.3
Cheltuieli de personal	21	92,003.0	93,079.2	93,077.4	-1.8	100.0
Ordine publica si securitate nationala	**03**					
Resurse, total		181,170.1	163,447.1	159,587.8	-3,859.3	97.6
Resurse generale	1	176,499.2	158,776.2	154,526.5	-4,249.7	97.3
Venituri colectate	297	4,670.9	4,670.9	5,061.3	390.4	108.4
Cheltuieli, total	(2+3)	181,170.1	163,447.1	159,587.8	-3,859.3	97.6
Politici si management in domeniul securitatii nationale	3601	163,998.7	146,275.7	142,751.0	-3,524.7	97.6
Asigurarea securitatii de stat	3602	17,171.4	17,171.4	16,836.7	-334.7	98.1
Protectie sociala	**10**					
Resurse, total		52,489.3	54,700.8	52,731.3	-1,969.5	96.4
Resurse generale	1	52,489.3	54,700.8	52,731.3	-1,969.5	96.4
Cheltuieli, total	(2+3)	52,489.3	54,700.8	52,731.3	-1,969.5	96.4
Protectie a persoanelor in etate	9004	50,111.1	52,322.6	51,576.0	-746.6	98.6

(mii lei)

Denumirea	Cod	Aprobat pe an	Precizat pe an	Executat	Executat fata de precizat pe an	
					devieri (+/-)	in %
1	2	3	4	5	6	7
Asistenta sociala a persoanelor cu necesitati speciale	9010	822.6	822.6	754.4	-68.2	91.7
Protectie sociala pensionarilor din rindul structurilor de forta	9018	1,555.6	1,555.6	401.0	-1,154.6	25.8
AUTORITATEA NATIONALA DE INTEGRITATE	**0407**					
CHELTUIELI SI ACTIVE NEFINANCIARE, TOTAL	**2+3**	**5,990.5**	**6,300.3**	**5,394.9**	**-905.4**	**85.6**
Cheltuieli recurente	(2+3)-3192	5,990.5	6,300.3	5,394.9	-905.4	85.6
Cheltuieli de personal	21	2,819.8	3,005.9	2,997.5	-8.4	99.7
Servicii de stat cu destinatie generala	**01**					
Resurse, total		5,990.5	6,300.3	5,394.9	-905.4	85.6
Resurse generale	1	5,990.5	5,827.8	5,394.9	-432.9	92.6
Venituri colectate	297		472.5		-472.5	
Cheltuieli, total	(2+3)	5,990.5	6,300.3	5,394.9	-905.4	85.6
Controlul si solutionarea conflictelor de interese	0702	5,990.5	6,300.3	5,394.9	-905.4	85.6
SERVICIUL DE PROTECTIE SI PAZA DE STAT	**0408**					
CHELTUIELI SI ACTIVE NEFINANCIARE, TOTAL	**2+3**	**81,207.7**	**78,065.3**	**73,677.7**	**-4,387.6**	**94.4**
Cheltuieli recurente	(2+3)-3192	81,207.7	78,065.3	73,677.7	-4,387.6	94.4
Cheltuieli de personal	21	36,495.2	35,673.8	35,673.8		100.0
Ordine publica si securitate nationala	**03**					
Resurse, total		59,515.4	58,733.3	54,511.3	-4,222.0	92.8
Resurse generale	1	59,470.7	58,649.3	54,459.7	-4,189.6	92.9
Venituri colectate	297	44.7	84.0	51.6	-32.4	61.4
Cheltuieli, total	(2+3)	59,515.4	58,733.3	54,511.3	-4,222.0	92.8
Asigurarea securitatii de stat	3602	59,515.4	58,733.3	54,511.3	-4,222.0	92.8
Protectie sociala	**10**					
Resurse, total		21,692.3	19,332.0	19,166.4	-165.6	99.1
Resurse generale	1	21,692.3	19,332.0	19,166.4	-165.6	99.1
Cheltuieli, total	(2+3)	21,692.3	19,332.0	19,166.4	-165.6	99.1
Protectie a persoanelor in etate	9004	21,284.9	19,077.7	18,933.9	-143.8	99.2
Asistenta sociala a persoanelor cu necesitati speciale	9010	115.0	79.7	79.7		100.0
Sustinerea suplimentara a unor categorii de populatie	9011		2.2	2.0	-0.2	90.9
Protectie sociala pensionarilor din rindul structurilor de forta	9018	292.4	172.4	150.9	-21.5	87.5
CONSILIUL PENTRU PREVENIREA SI ELIMINAREA DISCRIMINARII SI ASIGURARII EGALITATII	**0409**					
CHELTUIELI SI ACTIVE NEFINANCIARE, TOTAL	**2+3**	**4,418.3**	**4,786.5**	**3,150.1**	**-1,636.4**	**65.8**
Cheltuieli recurente	(2+3)-3192	4,418.3	4,786.5	3,150.1	-1,636.4	65.8
Cheltuieli de personal	21	1,890.1	1,890.1	1,888.3	-1.8	99.9
Servicii de stat cu destinatie generala	**01**					
Resurse, total		4,418.3	4,786.5	3,150.1	-1,636.4	65.8
Resurse generale	1	4,198.7	4,198.7	2,562.3	-1,636.4	61.0
Venituri colectate	297	219.6	587.8	587.8		100.0
Cheltuieli, total	(2+3)	4,418.3	4,786.5	3,150.1	-1,636.4	65.8
Protectia impotriva discriminarii	0403	4,418.3	4,786.5	3,150.1	-1,636.4	65.8
ACADEMIA DE STIINTE A MOLDOVEI	**0501**					
CHELTUIELI SI ACTIVE NEFINANCIARE, TOTAL	**2+3**	**336,720.8**	**319,248.9**	**294,667.1**	**-24,581.8**	**92.3**
Cheltuieli recurente	(2+3)-3192	336,320.8	318,848.9	294,591.2	-24,257.7	92.4
Cheltuieli de personal	21	175,341.1	170,350.7	168,376.6	-1,974.1	98.8
Investitii capitale in active in curs de executie	3192	400.0	400.0	76.0	-324.0	19.0
Servicii de stat cu destinatie generala	**01**					
Resurse, total		208,945.1	198,339.8	179,510.7	-18,829.1	90.5
Resurse generale	1	162,724.3	153,009.9	151,082.5	-1,927.4	98.7
Venituri colectate	297	13,974.5	16,091.9	13,293.2	-2,798.7	82.6
Resurse ale proiectelor finantate din surse externe	298+299	32,246.3	29,238.0	15,135.0	-14,103.0	51.8
Cheltuieli, total	(2+3)	208,945.1	198,339.8	179,510.7	-18,829.1	90.5
Cercetari stiintifice aplicate in directia strategica "Patrimoniul national si dezvoltarea societatii"	0807	24,599.9	25,415.7	18,457.4	-6,958.3	72.6
Cercetari stiintifice fundamentale in directia strategica "Materiale, tehnologii si produse inovative"	1602	38,120.3	35,123.2	32,853.6	-2,269.6	93.5
Cercetari stiintifice fundamentale in directia strategica "Eficienta energetica si valorificarea surselor regenerabile de energie"	1603	1,455.8	1,513.7	1,513.2	-0.5	100.0
Cercetari stiintifice fundamentale in directia strategica "Sanatate si biomedicina"	1604	3,844.5	3,865.7	3,865.2	-0.5	100.0
Cercetari stiintifice fundamentale in directia strategica "Biotehnologie"	1605	21,435.5	21,538.3	19,533.4	-2,004.9	90.7
Cercetari stiintifice fundamentale in directia strategica "Patrimoniul national si dezvoltarea societatii"	1606	39,519.0	34,258.7	33,172.2	-1,086.5	96.8

(mii lei)

Denumirea	Cod	Aprobat pe an	Precizat pe an	Executat	Executat fata de precizat pe an	
					devieri (+/-)	in %
1	2	3	4	5	6	7
Politici si management in domeniul cercetarilor stiintifice	1901	20,510.8	18,895.4	17,479.7	-1,415.7	92.5
Servicii de suport pentru sfera stiintei si inovarii	1907	58,663.3	56,933.1	51,840.1	-5,093.0	91.1
Pregatirea cadrelor prin postdoctorat	1908	796.0	796.0	796.0		100.0
Servicii in domeniul economiei	**04**					
Resurse, total		103,193.0	98,296.1	92,565.6	-5,730.5	94.2
Resurse generale	1	76,284.7	73,634.3	73,489.8	-144.5	99.8
Venituri colectate	297	7,538.5	8,150.9	7,014.8	-1,136.1	86.1
Resurse ale proiectelor finantate din surse externe	298+299	19,369.8	16,510.9	12,061.0	-4,449.9	73.0
Cheltuieli, total	(2+3)	103,193.0	98,296.1	92,565.6	-5,730.5	94.2
Cercetari stiintifice aplicate in domeniul politicilor macroeconomice si programelor de dezvoltare economica, in directia strategica "Materiale, tehnologii si produse inovative ".	5007	80,583.4	74,767.1	71,542.6	-3,224.5	95.7
Cercetari stiintifice aplicate in domeniul agriculturii, in directia strategica "Biotehnologie"	5107	18,126.8	19,526.7	17,210.1	-2,316.6	88.1
Cercetari stiintifice aplicate in sectorul energetic in directia strategica "Eficienta, energetica si valorificarea surselor regenerabile de energie"	5807	4,482.8	4,002.3	3,812.8	-189.5	95.3
Ocrotirea sanatatii	**07**					
Resurse, total		3,689.6	2,589.1	2,589.0	-0.1	100.0
Resurse generale	1	3,479.6	2,379.1	2,358.4	-20.7	99.1
Venituri colectate	297	210.0	210.0	230.6	20.6	109.8
Cheltuieli, total	(2+3)	3,689.6	2,589.1	2,589.0	-0.1	100.0
Cercetari stiintifice aplicate in domeniul sanatatii publice si serviciilor medicale, in directia strategica "Sanatate si biomedicina"	8007	3,689.6	2,589.1	2,589.0	-0.1	100.0
Invatamint	**09**					
Resurse, total		20,893.1	20,023.9	20,001.8	-22.1	99.9
Resurse generale	1	20,487.1	19,473.9	19,470.7	-3.2	100.0
Venituri colectate	297	406.0	550.0	531.1	-18.9	96.6
Cheltuieli, total	(2+3)	20,893.1	20,023.9	20,001.8	-22.1	99.9
Invatamint liceal	8806	7,704.7	7,031.7	7,009.6	-22.1	99.7
Invatamint superior	8810	13,188.4	12,992.2	12,992.2		100.0
INSTITUTUL NATIONAL AL JUSTITIEI	**0502**					
CHELTUIELI SI ACTIVE NEFINANCIARE, TOTAL	**2+3**	**22,422.3**	**16,816.1**	**15,006.7**	**-1,809.4**	**89.2**
Cheltuieli recurente	(2+3)-3192	17,422.3	16,816.1	15,006.7	-1,809.4	89.2
Cheltuieli de personal	21	11,088.6	10,008.2	8,195.9	-1,812.3	81.9
Investitii capitale in active in curs de executie	3192	5,000.0				
Ordine publica si securitate nationala	**03**					
Resurse, total		22,422.3	16,816.1	15,006.7	-1,809.4	89.2
Resurse generale	1	22,422.3	16,814.7	15,005.4	-1,809.3	89.2
Venituri colectate	297		1.4	1.3	-0.1	92.9
Cheltuieli, total	(2+3)	22,422.3	16,816.1	15,006.7	-1,809.4	89.2
Instruire initiala si continua in domeniul justitiei	4012	22,422.3	16,816.1	15,006.7	-1,809.4	89.2
AUDIOVIZUALULUI COMPANIA "TELERADIO-MOLDOVA"	**0503**					
CHELTUIELI SI ACTIVE NEFINANCIARE, TOTAL	**2+3**	**90,698.6**	**90,698.6**	**90,698.6**		**100.0**
Cheltuieli recurente	(2+3)-3192	90,698.6	90,698.6	90,698.6		100.0
Cultura, sport, tineret, culte si odihna	**08**					
Resurse, total		90,698.6	90,698.6	90,698.6		100.0
Resurse generale	1	90,698.6	90,698.6	90,698.6		100.0
Cheltuieli, total	(2+3)	90,698.6	90,698.6	90,698.6		100.0
Sustinerea televiziunii si radiodifuziunii publice	8505	90,698.6	90,698.6	90,698.6		100.0
FONDUL DE INVESTITII SOCIALE	**0504**					
CHELTUIELI SI ACTIVE NEFINANCIARE, TOTAL	**2+3**	**127,527.8**	**117,027.8**	**102,250.9**	**-14,776.9**	**87.4**
Cheltuieli recurente	(2+3)-3192	127,527.8	102,322.3	97,015.2	-5,307.1	94.8
Investitii capitale in active in curs de executie	3192		14,705.5	5,235.8	-9,469.7	35.6
Invatamint	**09**					
Resurse, total		127,527.8	117,027.8	102,250.9	-14,776.9	87.4
Resurse generale	1	5,000.0	5,000.0	5,000.0		100.0
Resurse ale proiectelor finantate din surse externe	298+299	122,527.8	112,027.8	97,250.9	-14,776.9	86.8
Cheltuieli, total	(2+3)	127,527.8	117,027.8	102,250.9	-14,776.9	87.4
Educatie timpurie	8802	79,227.8	75,727.8	75,593.9	-133.9	99.8
Invatamint liceal	8806	48,300.0	41,300.0	26,657.1	-14,642.9	64.5
FONDUL DE DEZVOLTARE DURABILA MOLDOVA	**0505**					
CHELTUIELI SI ACTIVE NEFINANCIARE, TOTAL	**2+3**	**116,950.6**	**71,390.0**	**51,479.2**	**-19,910.8**	**72.1**
Cheltuieli recurente	(2+3)-3192	116,950.6	71,390.0	51,479.2	-19,910.8	72.1
Servicii in domeniul economiei	**04**					
Resurse, total		116,950.6	71,390.0	51,479.2	-19,910.8	72.1
Resurse generale	1					
Resurse ale proiectelor finantate din surse externe	298+299	116,950.6	71,390.0	51,479.2	-19,910.8	72.1
Cheltuieli, total	(2+3)	116,950.6	71,390.0	51,479.2	-19,910.8	72.1

(mii lei)

Denumirea	Cod	Aprobat pe an	Precizat pe an	Executat	Executat fata de precizat pe an	
					deviere (+/-)	in %
1	2	3	4	5	6	7
Sisteme de irigare si desecare	5108	116,950.6	71,390.0	51,479.2	-19,910.8	72.1
ACTIUNI GENERALE	0799					
CHELTUIELI SI ACTIVE NEFINANCIARE, TOTAL	2+3	17,398,129.5	17,455,680.5	17,267,442.1	-188,238.4	98.9
Cheltuieli curente	(2+3)-3192	17,398,129.5	17,455,680.5	17,267,442.1	-188,238.4	98.9
	00					
Resurse, total				-145.8	-145.8	
Resurse generale	1			-145.8	-145.8	
Cheltuieli, total	(2+3)			-145.8	-145.8	
fara P1P2				-145.8	-145.8	
Servicii de stat cu destinatie generala	01					
Resurse, total		3,255,419.6	3,242,412.5	3,146,058.4	-96,354.1	97.0
Resurse generale	1	3,255,419.6	3,242,412.5	3,146,058.4	-96,354.1	97.0
Cheltuieli, total	(2+3)	3,255,419.6	3,242,412.5	3,146,058.4	-96,354.1	97.0
Executarea si raportarea bugetului public national	0503	21,200.0	24,552.3	24,514.5	-37.8	99.8
Promovarea intereselor nationale prin intermediul misiunilor diplomatice	0602			-2,530.4	-2,530.4	
Cooperare externa	0604	88,193.7	56,593.7	56,593.7		100.0
Gestionarea fondurilor de rezerva si de interventie	0802	70,000.0	70,000.0	33,889.5	-36,110.5	48.4
Reintegrarea soldului	0803	15,000.0	10,000.0	8,631.6	-1,368.4	86.3
Actiuni cu caracter general	0808	25,000.0	25,000.0	24,921.6	-78.4	99.7
Raporturi interbugetare pentru nivelarea posibilitatilor financiare	1101	1,167,254.9	1,169,184.1	1,169,184.1		100.0
Raporturi interbugetare cu destinatie speciala	1102	21,242.8	25,506.2	25,426.2	-80.0	99.7
Raporturi interbugetare de compensare	1103	100,055.2	100,055.2	100,055.2		100.0
Datoria de stat interna	1701	1,402,000.0	1,465,000.0	1,462,517.4	-2,482.6	99.8
Datoria de stat externa	1702	345,473.0	296,521.0	284,639.6	-11,881.4	96.0
fara P1P2				-41,784.8	-41,784.8	
Protectia mediului	05					
Resurse, total		1,051.6	1,051.6	788.7	-262.9	75.0
Resurse generale	1	1,051.6	1,051.6	788.7	-262.9	75.0
Cheltuieli, total	(2+3)	1,051.6	1,051.6	788.7	-262.9	75.0
Asigurarea de catre stat a securitatii ecologice la nivel local	7009	1,051.6	1,051.6	788.7	-262.9	75.0
Ocrotirea sanatatii	07					
Resurse, total		2,571,929.6	2,512,712.3	2,512,712.3		100.0
Resurse generale	1	2,571,929.6	2,512,712.3	2,512,712.3		100.0
Cheltuieli, total	(2+3)	2,571,929.6	2,512,712.3	2,512,712.3		100.0
Programe nationale si speciale in domeniul ocrotirii sanatatii	8018	62,033.7	52,816.4	52,816.4		100.0
Dezvoltarea si modernizarea institutiilor in domeniul ocrotirii sanatatii	8019	89,972.4	89,972.4	89,972.4		100.0
Asigurarea obligatorie de asistenta medicala din partea statului	8020	2,419,923.5	2,369,923.5	2,369,923.5		100.0
Cultura, sport, tineret, culte si edilitate	08					
Resurse, total		154,217.1	154,217.1	154,217.1		100.0
Resurse generale	1	154,217.1	154,217.1	154,217.1		100.0
Cheltuieli, total	(2+3)	154,217.1	154,217.1	154,217.1		100.0
Asigurarea de catre stat a sollilor sportive la nivel local	8604	154,217.1	154,217.1	154,217.1		100.0
Invatamint	09					
Resurse, total		6,450,260.4	6,304,243.0	6,274,395.3	-29,847.7	99.5
Resurse generale	1	6,450,260.4	6,304,243.0	6,274,395.3	-29,847.7	99.5
Cheltuieli, total	(2+3)	6,450,260.4	6,304,243.0	6,274,395.3	-29,847.7	99.5
Invatamint gimnazial	8804		2,127.5	2,127.5		100.0
Invatamint liceal	8806	177,253.7	32,285.1	3,319.5	-28,965.6	10.3
Asigurarea de catre stat a invatamintului la nivel local	8817	6,273,006.7	6,269,830.5	6,268,948.4	-882.1	100.0
Protectie sociala	10					
Resurse, total		4,965,251.2	5,241,044.0	5,179,416.1	-61,627.9	98.8
Resurse generale	1	4,965,251.2	5,241,044.0	5,179,416.1	-61,627.9	98.8
Cheltuieli, total	(2+3)	4,965,251.2	5,241,044.0	5,179,416.1	-61,627.9	98.8
Protectie in domeniul asigurarii cu locuinte	9009	20,000.0	7,000.0	3,980.5	-3,019.5	56.9
Sustinerea suplimentara a unor categorii de populatie	9011	1,134,050.1	1,093,472.8	1,088,753.9	-4,718.9	99.6
Compensarea pierderilor pentru depunerile banesti ale cetatenilor in Banca de Economii	9014	17,232.3	17,232.3		-17,232.3	
Protectia sociala a persoanelor in situatii de risc	9015	2,482,399.3	2,613,193.4	2,586,610.6	-26,582.8	99.0
Sustinerea sistemului public de asigurari sociale	9016	1,121,747.5	1,340,599.5	1,340,599.5		100.0
Protectie sociala a unor categorii de cetateni	9019	17,200.0	16,020.0	13,645.0	-2,375.0	85.2
Subventionarea dobinzilor la creditele bancare preferentiale acordate cooperativelor de constructii	9023	300.0	300.0	203.9	-96.1	68.0
Compensarea diferentei de tarife la energia electrica si gazele naturale pentru populatia din unele localitati din raioanele Dubasari si Causeni si din satul Varnita din raionul Anenii Noi	9030	29,651.3	24,831.1	21,634.0	-3,197.1	87.1
Asistenta sociala de catre stat a unor categorii de cetateni la nivel local	9032	142,670.7	128,394.9	123,988.7	-4,406.2	96.6

(mii lei)

Denumirea	Cod	Aprobat pe an	Precizat pe an	Executat	Executat fata de precizat pe an	
					devieri (+/-)	in %
1	2	3	4	5	6	7
Resurse, total		35,561,744.8	33,838,189.6	32,313,232.8	-1,524,956.8	95.5
Resurse generale	1	31,704,725.3	30,253,316.0	29,589,994.5	-663,321.5	97.8
Venituri colectate	296+297	1,139,460.1	1,169,647.5	1,133,629.7	-36,017.8	96.9
Din care venituri speciale	296	371,703.6	375,862.7	385,414.9	9,552.2	102.5
Resurse ale proiectelor finantate din surse externe	298+299	2,717,559.4	2,415,226.1	1,589,608.6	-825,617.5	65.8
Cheltuieli si active nefinanciare, total	2+3	35,561,744.8	33,838,189.6	32,313,232.8	-1,524,956.8	95.5
Cheltuieli recurente	(2+3)-3192	34,035,222.9	32,392,851.7	31,353,357.4	-1,039,494.3	96.8
Cheltuieli de personal	21	5,258,672.3	5,050,947.8	4,990,173.5	-60,773.5	98.8
Investitii capitale in active in curs de executie	3192	1,526,522.0	1,445,337.8	959,875.4	-485,462.4	66.4

Ministrul Finantelor — Octavian Armasu

Seful Directiei generale sinteza bugetara — Tatiana Ivanicichina

Seful Directiei generale Trezoreria de Stat — Angela Voronin

Seful Directiei rapoarte — Nadejda Slova

Seful Directiei finantele autoritatilor publice — Andrei Prisacari

Seful Directiei finantele justitiei, ordinii publice, apararii si securitatii statului — Ludmila Dimitrisin

Seful Directiei finantele in invatamant, cultura si stiinta — Svetlana Bortoi

Seful Directiei finantele in ocrotirea sanatatiiri protectie sociala — Marina Semeniuc

Seful Directiei finantele economiei nationale si cheltuieli capitale — Viorel Pana

Formularul nr.4
aprobat prin Ordinul ministrului finantelor
nr. 9 din 12 ianuarie 201

Raport
privind executarea investitiilor capitale pe autoritatile publice centrale la total pe anul 2016
(conform anexei nr.4 la Legea bugetului de stat pe anul 2016)

(mii lei)

Denumirea	Codul					Aprobat pe an	Precizat pe an	Executat	Executat fata de precizat pe an	
	autoritatii publice	grupei principale	grupei	subgrupei	programului/ subprogramului				devieri (+/-)	in %
1	2	3	4	5	6	7	8	9	10	11
TOTAL GENERAL						**1 526 522,0**	**1 445 337,8**	**959 875,4**	**-485 462,4**	**66.4**
MINISTERUL ECONOMIEI	**0202**					**127 965,2**	**79 548,4**	**69 457,3**	**-10 091,1**	**87.3**
Servicii in domeniul economiei	**0202**	**04**				**127 965,2**	**79 548,4**	**69 457,3**	**-10 091,1**	**87.3**
Combustibil si energie	**0202**	**04**	**3**			**127 965,2**	**79 548,4**	**69 457,3**	**-10 091,1**	**87.3**
Petrol si gaze naturale	**0202**	**04**	**3**	**2**		**70 801,0**	**22 384,2**	**21 799,4**	**-584,8**	**97.4**
Proiectul „Conducta de interconectare a sistemului de transport de gaze naturale din Romania cu sistemul de transport de gaze naturale din Republica Moldova pe directia Iasi - Ungheni"	0202	04	3	2	5802	10 801,0	10 064,2	10 064,2		100.0
Proiectul „Constructia conductei de transport de gaze naturale pe directia Ungheni - Chisinau"	0202	04	3	2	5802	60 000,0	12 320,0	11 735,2	-584,8	95.3
Electricitate	**0202**	**04**	**3**	**5**		**57 164,2**	**57 164,2**	**47 657,9**	**-9 506,3**	**83.4**
Proiectul „Interconectarea sistemelor energetice ale Republicii Moldova si Ucrainei la Comunitatea Europeana a Operatorilor de Energie Electrica (ENTSO-E)"	0202	04	3	5	5803	57 164,2	57 164,2	47 657,9	-9 506,3	83.4
MINISTERUL FINANTELOR	**0203**					**19 196,2**	**19 185,5**	**18 140,7**	**-1 044,8**	**94.6**
Servicii de stat cu destinatie generala	**0203**	**01**				**19 196,2**	**19 185,5**	**18 140,7**	**-1 044,8**	**94.6**
Autoritati legislative si executive, servicii bugetar-fiscale, afaceri externe	**0203**	**01**	**1**			**19 196,2**	**19 185,5**	**18 140,7**	**-1 044,8**	**94.6**
Servicii bugetar-fiscale	**0203**	**01**	**1**	**2**		**19 196,2**	**19 185,5**	**18 140,7**	**-1 044,8**	**94.6**
Infrastructura Biroului vamal Leuseni	0203	01	1	2	0502	5 221,7	5 170,9	4 185,9	-985,0	81.0
Constructia postului vamal Palanca (cota-parte a Guvernului)	0203	01	1	2	0502	4 675,0	4 675,0	4 675,0		100.0
Infrastructura Postului vamal Palanca	0203	01	1	2	0502	938,3	989,1	989,0	-0,1	100.0
Reconstructia sediului Inspectoratului Fiscal Principal de Stat, bd. Iu. Gagarin, nr. 10, municipiul Chisinau	0203	01	1	2	0502	6 100,0	6 100,0	6 040,3	-59,7	99.0
Proiectul „IMPEFO - imbunatatirea cooperarii transfrontaliere intre Republica Moldova si Romania privind produsele petroliere si alimentare (constructia laboratorului vamal, municipiul Chisinau)"	0203	01	1	2	0502	2 261,2	2 250,5	2 250,4	-0,1	100.0
MINISTERUL JUSTITIEI	**0204**					**61 530,0**	**35 100,0**	**26 834,1**	**-8 265,9**	**76.5**
Ordine publica si securitate nationala	**0204**	**03**				**61 530,0**	**35 100,0**	**26 834,1**	**-8 265,9**	**76.5**
Sistemul penitenciar	**0204**	**03**	**4**			**61 530,0**	**35 100,0**	**26 834,1**	**-8 265,9**	**76.5**
Sistemul penitenciar	**0204**	**03**	**4**	**0**		**61 530,0**	**35 100,0**	**26 834,1**	**-8 265,9**	**76.5**

(mii lei)

Denumirea	Codul					Aprobat pe an	Precizat pe an	Executat	Executat fata de precizat pe an	
	autoritatii publice	grupei principale	grupei	subgrupei	programului/ subprogramului				devieri (+/-)	in %
1	2	3	4	5	6	7	8	9	10	11
Proiectul „Constructa Penitenciarului din municipiul Chisinau"	0204	03	4	0	4302	9 130,0	7 700,0		-7 700,0	
Reconstructia Penitenciarului nr. 3, orasul Leova	0204	03	4	0	4302	14 200,0	10 200,0	9 634,1	-565,9	94.5
Reconstrucţia Penitenciarului nr. 5, oraşul Cahul	0204	03	4	0	4302	2 000,0				
Constructia Penitenciarului din municipiul Balti	0204	03	4	0	4302	6 600,0	6 600,0	6 600,0		100.0
Reconstructia Penitenciarului nr. 10, satul Goian, municipiul Chisinau	0204	03	4	0	4302	24 600,0	10 600,0	10 600,0		100.0
Reconstrucţia Penitenciarului nr. 17, oraşul Rezina	0204	03	4	0	4302	5 000,0				
MINISTERUL AFACERILOR INTERNE	**0205**					**14 194,4**	**14 919,4**	**14 770,1**	**-149,3**	**99.0**
Ordine publica si securitate nationala	**0205**	**03**				**14 194,4**	**14 919,4**	**14 770,1**	**-149,3**	**99.0**
Afaceri interne	**0205**	**03**	**1**			**12 934,4**	**13 659,4**	**13 510,1**	**-149,3**	**98.9**
Politie	**0205**	**03**	**1**	**1**		**3 500,0**	**3 500,0**	**3 497,7**	**-2,3**	**99.9**
Constructia blocului „A" al Inspectoratului de Politie Criuleni	0205	03	1	1	3502	3 500,0	3 500,0	3 497,7	-2,3	99.9
Politia de frontiera	**0205**	**03**	**1**	**4**		**4 000,0**	**4 725,0**	**4 725,0**		**100.0**
Reconstructia sediului Directiei regionale „Est" a politiei de frontiera, orasul Stefan Voda	0205	03	1	4	3506	4 000,0	4 725,0	4 725,0		100.0
Alte servicii in domeniul afacerilor interne	**0205**	**03**	**1**	**9**		**5 434,4**	**5 434,4**	**5 287,5**	**-146,9**	**97.3**
Proiectul „Crearea unei infrastructuri globale si consolidate de frontiera"	0205	03	1	9	3505	5 434,4	5 434,4	5 287,5	-146,9	97.3
Servicii de protectie civila si situatii exceptionale	**0205**	**03**	**2**			**1 260,0**	**1 260,0**	**1 260,0**		**100.0**
Servicii de pompieri si salvatori	**0205**	**03**	**2**	**1**		**1 260,0**	**1 260,0**	**1 260,0**		**100.0**
Constructia cladirii Unitatii de salvatori si pompieri Cimislia (cota-parte a Guvernului)	0205	03	2	1	3702	1 260,0	1 260,0	1 260,0		100.0
MINISTERUL DEZVOLTARII REGIONALE SI CONSTRUCTIILOR	**0208**					**75 528,6**	**95 176,5**	**74 478,4**	**-20 698,1**	**78.3**
Gospodaria de locuinte si gospodaria serviciilor comunale	**0208**	**06**				**75 528,6**	**95 176,5**	**74 478,4**	**-20 698,1**	**78.3**
Gospodaria de locuinte	**0208**	**06**	**1**			**75 528,6**	**95 176,5**	**74 478,4**	**-20 698,1**	**78.3**
Gospodaria de locuinte	**0208**	**06**	**1**	**0**		**75 528,6**	**95 176,5**	**74 478,4**	**-20 698,1**	**78.3**
Proiectul "Constructia locuintelor sociale II"	0208	06	1	0	7504	75 528,6	95 176,5	74 478,4	-20 698,1	78.3
MINISTERUL AGRICULTURII SI INDUSTRIEI ALIMENTARE	**0209**					**1 500,0**	**46 010,5**	**37 850,3**	**-8 160,2**	**82.3**
Servicii in domeniul economiei	**0209**	**04**					**45 310,5**	**37 650,3**	**-7 660,2**	**83.1**
Agricultura, gospodarie silvica, gospodarie piscicola si gospodarie de vinatoare	**0209**	**04**	**2**				**45 310,5**	**37 650,3**	**-7 660,2**	**83.1**
Agricultura	**0209**	**04**	**2**	**1**			**45 310,5**	**37 650,3**	**-7 660,2**	**83.1**
Proiectul „Agricultura competitiva"	0209	04	2	1	5102		32 758,5	29 920,3	-2 838,2	91.3
Proiectul „Servicii de finantare rurala si dezvoltare a businessului agricol" IFAD V	0209	04	2	1	5102		12 552,0	7 730,0	-4 822,0	61.6
Invatamint	**0209**	**09**				**1 500,0**	**700,0**	**200,0**	**-500,0**	**28.6**
Invatamint profesional tehnic	**0209**	**09**	**3**			**1 500,0**	**700,0**	**200,0**	**-500,0**	**28.6**
Invatamint profesional - tehnic postsecundar	**0209**	**09**	**3**	**2**		**1 500,0**	**700,0**	**200,0**	**-500,0**	**28.6**

(mii lei)

Denumirea	Codul					Aprobat pe an	Precizat pe an	Executat	Executat fata de precizat pe an	
	autoritatii publice	grupei principale	grupei	subgrupei	programului/ subprogramului				devieri (+/-)	în %
1	2	3	4	5	6	7	8	9	10	11
Reconstructia si modernizarea cladirilor Centrului de excelenta in horticultura si tehnologii agricole, satul Taul, raionul Donduseni	0209	09	3	2	8809	1 500,0	700,0	200,0	-500,0	28.6
MINISTERUL TRANSPORTURILOR SI INFRASCTRUCTURII DRUMURILOR	**0210**					**999 285,5**	**1 015 216,9**	**618 679,3**	**-396 537,6**	**60.9**
Servicii in domeniul economiei	**0210**	**04**				**999 285,5**	**1 015 216,9**	**618 679,3**	**-396 537,6**	**60.9**
Transport	**0210**	**04**	**5**			**999 285,5**	**1 015 216,9**	**618 679,3**	**-396 537,6**	**60.9**
Transport rutier	**0210**	**04**	**5**	**1**		**999 285,5**	**1 015 216,9**	**618 679,3**	**-396 537,6**	**60.9**
Proiectul „Sustinerea Programului in sectorul drumurilor"	0210	04	5	1	6402	999 285,5	986 516,9	607 531,5	-378 985,4	61.6
Proiectul „Reabilitarea drumurilor locale"	0210	04	5	1	6402		28 700,0	11 147,8	-17 552,2	38.8
MINISTERUL MEDIULUI	**0211**					**2 402,0**	**2 987,0**	**2 984,9**	**-2,1**	**99.9**
Protectia mediului	**0211**	**05**				**2 402,0**	**2 987,0**	**2 984,9**	**-2,1**	**99.9**
Alte servicii in domeniul protectiei mediului neatribuite la alte grupe	**0211**	**05**	**6**			**2 402,0**	**2 987,0**	**2 984,9**	**-2,1**	**99.9**
Alte servicii in domeniul protectiei mediului	**0211**	**05**	**6**	**9**		**2 402,0**	**2 987,0**	**2 984,9**	**-2,1**	**99.9**
Proiectul "Managementul dezastrelor si riscurilor climaterice in Moldova"	0211	05	6	9	5010	2 402,0	2 987,0	2 984,9	-2,1	99.9
MINISTERUL EDUCATIEI	**0212**					**95 437,0**	**21 287,0**	**13 746,6**	**-7 540,4**	**64.6**
Invatamint	**0212**	**09**				**95 437,0**	**21 287,0**	**13 746,6**	**-7 540,4**	**64.6**
Invatamint profesional tehnic	**0212**	**09**	**3**			**95 437,0**	**21 287,0**	**13 746,6**	**-7 540,4**	**64.6**
Invatamint profesional - tehnic secundar	**0212**	**09**	**3**	**1**		**44 437,0**	**9 887,0**	**7 079,2**	**-2 807,8**	**71.6**
Reconstructia si modernizarea cladirii Centrului de excelenta in servicii si prelucrarea alimentelor, str. Decebal nr. 111, municipiul Balti	0212	09	3	1	8808	16 500,0	3 300,0	1 234,0	-2 066,0	37.4
Centrala termica pe gaze naturale a Scolii profesionale nr. 1 din orasul Cahul	0212	09	3	1	8808		200,0	78,9	-121,1	39.5
Reconstructia si modernizarea cladirii Centrului de excelenta in industria usoara, str. N. Costin nr. 55, municipiul Chisinau	0212	09	3	1	8808	16 000,0	3 300,0	3 299,8	-0,2	100.0
Centrala termica pe gaze naturale a Scolii profesionale din orasul Stefan Voda	0212	09	3	1	8808	10,0	10,0	9,2	-0,8	92.0
Gazificarea Scolii profesionale din orasul Cimislia	0212	09	3	1	8808	3 900,0	3 000,0	2 381,7	-618,3	79.4
Constructia caminului Scolii profesionale din orasul Nisporeni	0212	09	3	1	8808	27,0	27,0	27,0		100.0
Reconstructia si modernizarea cladirii Centrului de excelenta in industria usoara, str. Gh. Cosbuc nr. 5, municipiul Chisinau	0212	09	3	1	8808	8 000,0	50,0	48,7	-1,3	97.4
Invatamint profesional - tehnic postsecundar	**0212**	**09**	**3**	**2**		**51 000,0**	**11 400,0**	**6 667,3**	**-4 732,7**	**58.5**
Reconstructia si modernizarea cladirii Centrului de excelenta in transporturi, str. Sarmizegetusa nr.31, municipiul Chisinau	0212	09	3	2	8809	17 000,0	3 300,0	1 386,9	-1 913,1	42.0

(mii lei)

Denumirea	Codul					Aprobat pe an	Precizat pe an	Executat	Executat fata de precizat pe an	
	autoritatii publice	grupei principale	grupei	subgrupei	programului/ subprogramului				devieri (+/-)	in %
1	2	3	4	5	6	7	8	9	10	11
Reconstructia si modernizarea cladirii Centrului de excelenta in informatica si tehnologii informationale, str. Sarmizegetusa nr. 48, municipiul Chisinau	0212	09	3	2	8809	16 000,0	3 300,0	2 415,7	-884,3	73.2
Reconstructia si modernizarea cladirii Centrului de excelenta in energetica si electronica, str. M. Sadoveanu nr. 40/2, municipiul Chisinau	0212	09	3	2	8809	1 500,0	500,0	496,7	-3,3	99.3
Reconstructia si modernizarea cladirii Centrului de excelenta in constructii, str. Gh. Asachi nr. 71, municipiul Chisinau	0212	09	3	2	8809	13 500,0	3 300,0	1 370,1	-1 929,9	41.5
Reconstructia si modernizarea cladirii Centrului de excelenta financiar-economic, str. M. Costin nr. 26/2, municipiul Chisinau	0212	09	3	2	8809	1 500,0	500,0	500,0		100.0
Reconstructia si modernizarea cladirii Centrului de excelenta in energetica si electronica, str. Melestiu nr. 12, municipiul Chisinau	0212	09	3	2	8809	1 500,0	500,0	498,0	-2,0	99.6
MINISTERUL CULTURII	**0213**					**51 084,0**	**49 034,0**	**29 873,6**	**-19 160,4**	**60.9**
Cultura, sport, tineret, culte si odihna	**0213**	**08**				**49 584,0**	**48 334,0**	**29 873,6**	**-18 460,4**	**61.8**
Servicii in domeniul culturii	**0213**	**08**	**2**			**49 584,0**	**48 334,0**	**29 873,6**	**-18 460,4**	**61.8**
Servicii in domeniul culturii	**0213**	**08**	**2**	**0**		**49 584,0**	**48 334,0**	**29 873,6**	**-18 460,4**	**61.8**
Constructia edificiului Teatrului Republican Muzical-Dramatic „B. P. Hasdeu", str. B. P. Hasdeu nr. 6, orasul Cahul	0213	08	2	0	8503	10 755,8	9 655,8	4 440,6	-5 215,2	46.0
Restaurarea edificiului Salii cu Orga, bd. Stefan cel Mare si Sfint nr. 81, municipiul Chisinau	0213	08	2	0	8503	19 091,5	18 941,5	8 719,3	-10 222,2	46.0
Restaurarea Casei-muzeu „Grigore Vieru", satul Pererita, raionul Briceni	0213	08	2	0	8503	16,1	16,1	15,9	-0,2	98.8
Reconstructia edificiului Bibliotecii Nationale pentru Copii „Ion Creanga", str. Sciusev nr. 65, mun.Chisinau	0213	08	2	0	8503	3 500,0	3 500,0	3 261,8	-238,2	93.2
Restaurarea edificiului Muzeului National de Arte, str.31 August 1989 nr. 115, municipiul Chisinau	0213	08	2	0	8503	15 131,6	15 131,6	13 107,2	-2 024,4	86.6
Restaurarea edificiilor Muzeului National de Arta, bd. Stefan cel Mare si Sfint, nr. 113 si nr. 115, municipiul Chisinau	0213	08	2	0	8503	1 089,0	1 089,0	328,8	-760,2	30.2
Invatamint	**0213**	**09**				**1 500,0**	**700,0**		**-700,0**	
Invatamint profesional tehnic	**0213**	**09**	**3**			**1 500,0**	**700,0**		**-700,0**	
Invatamint profesional - tehnic postsecundar	**0213**	**09**	**3**	**2**		**1 500,0**	**700,0**		**-700,0**	
Reconstructia si modernizarea cladirii Centrului de excelenta in educatie artistica „Stefan Neaga", str. Hristo Botev nr. 4, municipiul Chisinau	0213	09	3	2	8809	1 500,0	700,0		-700,0	
MINISTERUL MUNCII, PROTECTIEI SOCIALE SI FAMILIEI	**0214**					**5 000,0**	**5 000,0**	**4 983,0**	**-17,0**	**99.7**
Protectie sociala	**0214**	**10**				**5 000,0**	**5 000,0**	**4 983,0**	**-17,0**	**99.7**
Protectie in domeniul asigurarii cu locuinte	**0214**	**10**	**6**			**5 000,0**	**5 000,0**	**4 983,0**	**-17,0**	**99.7**

(mii lei)

Denumirea	Codul					Aprobat pe an	Precizat pe an	Executat	Executat fata de precizat pe an	
	autoritatii publice	grupei principale	grupei	subgrupei	programului/ subprogramului				devieri (+/-)	in %
1	2	3	4	5	6	7	8	9	10	11
Protectie in domeniul asigurarli cu locuinte	**0214**	**10**	**6**	**0**		**5 000,0**	**5 000,0**	**4 983,0**	**-17,0**	**99.**
Constructia blocului locativ pentru participantii la lichidarea consecintelor avariei de la C.A.E. Cernobil, str. Alba Iulia nr. 97, municipiul Chisinau	0214	10	6	0	9009	5 000,0	5 000,0	4 983,0	-17,0	99.7
MINISTERUL SANATATII	**0215**					**4 000,0**	**768,0**	**767,6**	**-0,4**	**99.**
Ocrotirea sanatatii	**0215**	**07**				**2 500,0**	**68,0**	**67,6**	**-0,4**	**99.**
Servicii de sanatate publica	**0215**	**07**	**4**			**2 500,0**	**68,0**	**67,6**	**-0,4**	**99.**
Servicii de sanatate publica	**0215**	**07**	**4**	**0**		**2 500,0**	**68,0**	**67,6**	**-0,4**	**99.**
Constructia anexei la cladirea Centrului de Sanatate Publica, str. A. Hijdeu nr. 49, municipiul Chisinau	0215	07	4	0	8004	2 500,0	68,0	67,6	-0,4	99.4
Invatamint	**0215**	**09**				**1 500,0**	**700,0**	**700,0**		**100.**
Invatamint profesional tehnic	**0215**	**09**	**3**			**1 500,0**	**700,0**	**700,0**		**100.**
Invatamint profesional - tehnic postsecundar	**0215**	**09**	**3**	**2**		**1 500,0**	**700,0**	**700,0**		**100.**
Reconstructia si modernizarea cladirilor Centrului de excelenta in medicin? si farmacie, str. N. Testemitanu nr. 28, municipiul Chisinau	0215	09	3	2	8809	1 500,0	700,0	700,0		100.0
MINISTERUL TINERETULUI SI SPORTULUI	**0216**					**396,2**	**396,2**	**388,8**	**-7,4**	**98.1**
Cultura, sport, tineret, culte si odihna	**0216**	**08**				**396,2**	**396,2**	**388,8**	**-7,4**	**98.1**
Servicii de sport, tineret si odihna	**0216**	**08**	**1**			**396,2**	**396,2**	**388,8**	**-7,4**	**98.1**
Servicii de sport si cultura fizica	**0216**	**08**	**1**	**2**		**396,2**	**396,2**	**388,8**	**-7,4**	**98.1**
Constructia terenului de fotbal al Scolii Sportive Specializate de Fotbal, comma Stauceni, municipiul Chisinau	0216	08	1	2	8602	150,0	150,0	149,6	-0,4	99.7
Reconstructia salii sportive de haltere a Centrului Sportiv de Pregatire a Loturilor Nationale, str. A. Lapusneanu, nr. 2, municipiul Chisinau	0216	08	1	2	8602	246,2	246,2	239,2	-7,0	97.2
CONSILIUL SUPERIOR AL MAGISTRATURII	**0301**					**63 602,9**	**45 602,9**	**41 609,0**	**-3 993,9**	**91.2**
Ordine publica si securitate nationala	**0301**	**03**				**63 602,9**	**45 602,9**	**41 609,0**	**-3 993,9**	**91.2**
Justitie	**0301**	**03**	**3**			**63 602,9**	**45 602,9**	**41 609,0**	**-3 993,9**	**91.2**
Infaptuirea judecatii	**0301**	**03**	**3**	**2**		**63 602,9**	**45 602,9**	**41 609,0**	**-3 993,9**	**91.2**
Extinderea cladirii Curtii de Apel Chisinau, str. Teilor, nr. 4, municipiul Chisinau	0301	03	3	2	4004	17 902,9	17 902,9	17 885,0	-17,9	99.9
Constructia cladirii Judecatoriei Ungheni	0301	03	3	2	4005	17 000,0	17 000,0	13 724,1	-3 275,9	80.7
Reconstructia cladirii Judecatoriei sectorului Buiucani, bd. Stefan cel Mare si Sfint nr. 200, municipiul Chisinau	0301	03	3	2	4005	15 000,0	10 000,0	10 000,0		100.0
Constructia sediului Judecatoriei Cahul	0301	03	3	2	4005	700,0	700,0		-700,0	
Construcţia anexei la cladirea Judecatoriei Edinet	0301	03	3	2	4005	5 000,0				
Extinderea cladirii Judecatoriei Falesti	0301	03	3	2	4005	3 000,0				
Extinderea cladirii Judecatoriei Soroca	0301	03	3	2	4005	5 000,0				
ACADEMIA DE STIINTE A MOLDOVEI	**0501**					**400,0**	**400,0**	**76,0**	**-324,0**	**19.0**
Servicii de stat cu destinatie generala	**0501**	**01**				**400,0**	**400,0**	**76,0**	**-324,0**	**19.0**

(mii lei)

Denumirea	Codul					Aprobat pe an	Precizat pe an	Executat	Executat fata de precizat pe an	
	autoritatii publice	grupei principale	grupei	subgrupei	programului/ subprogramului				devieri (+/-)	in %
1	2	3	4	5	6	7	8	9	10	11
Cercetari stiintifice fundamentale	**0501**	**01**	**4**			**400,0**	**400,0**	**76,0**	**-324,0**	**19.0**
Cercetari stiintifice fundamentale	**0501**	**01**	**4**	**0**		**400,0**	**400,0**	**76,0**	**-324,0**	**19.0**
Constructia sistemului de irigare a loturilor experimentale ale Institutului de Genetica, Fiziologie si Protectie a Plantelor, str. Padurii nr. 20, municipiul Chisinau	0501	01	4	0	1605	400,0	400,0	76,0	-324,0	19.0
INSTITUTUL NATIONAL AL JUSTITIEI	**0502**					**5 000,0**				
Ordine publica si securitate nationala	**0502**	**03**				**5 000,0**				
Justitie	**0502**	**03**	**3**			**5 000,0**				
Alte servicii in domeiul justitiei	**0502**	**03**	**3**	**9**		**5 000,0**				
Reconstructia edificiului Institutului National al Justitiei, str. S. Lazo nr. 1, municipiul Chisinau	0502	03	3	9	4012	5 000,0				
FONDUL DE INVESTITII SOCIALE	**0504**						**14 705,5**	**5 235,8**	**-9 469,7**	**35.6**
Invatamint	**0504**	**09**					**14 705,5**	**5 235,8**	**-9 469,7**	**35.6**
Invatamint secundar	**0504**	**09**	**2**				**14 705,5**	**5 235,8**	**-9 469,7**	**35.6**
Invatamint liceal	**0504**	**09**	**2**	**2**			**14 705,5**	**5 235,8**	**-9 469,7**	**35.6**
Proiectul II al Fondului de Investitii Sociale	0504	09	2	2	8806		14 705,5	5 235,8	-9 469,7	35.6

Ministrul Finantelor — **Octavian Armasu**

Seful Directiei generale sinteza bugetara — **Tatiana Ivanicichina**

Seful Directiei generale Trezoreria de Stat — **Angela Voronin**

Seful Directiei rapoarte — **Nadejda Slova**

Seful Directiei finantele economiei nationale si cheltuieli capitale — **Viorel Pana**

Formularul nr.4.1
aprobat prin Ordinul ministrului finantelor
nr. 9 din 12 ianuarie 2017

Raport
privind executarea investitiilor capitale pe autoritatile publice centrale din contul resurselor generale si veniturile colectate pe anul 2016
(conform anexei nr.4 la Legea bugetului de stat pe anul 2016)

(mii lei)

Denumirea	Codul					Aprobat pe an	Precizat pe an	Executat	Executat fata de precizat pe an	
	autoritatii publice	grupei principale	grupei	subgrupei	programului/ suborogramului				devieri (+/-)	in %
1	2	3	4	5	6	7	8	9	10	11
TOTAL GENERAL						**367 170,1**	**179 552,0**	**145 695,1**	**-33 856,9**	**81.1**
MINISTERUL ECONOMIEI	**0202**					**60 000,0**				
Servicii in domeniul economiei	**0202**	**04**				**60 000,0**				
Combustibil si energie	**0202**	**04**	**3**			**60 000,0**				
Petrol si gaze naturale	**0202**	**04**	**3**	**2**		**60 000,0**				
Proiectul „Constructia conductei de transport de gaze naturale pe directia Ungheni - Chisinau"	0202	04	3	2	5802	60 000,0				
MINISTERUL FINANTELOR	**0203**					**18 760,0**	**18 760,0**	**17 715,2**	**-1 044,8**	**94.4**
Servicii de stat cu destinatie generala	**0203**	**01**				**18 760,0**	**18 760,0**	**17 715,2**	**-1 044,8**	**94.4**
Autoritati legislative si executive, servicii bugetar-fiscale, afaceri externe	**0203**	**01**	**1**			**18 760,0**	**18 760,0**	**17 715,2**	**-1 044,8**	**94.4**
Servicii bugetar-fiscale	**0203**	**01**	**1**	**2**		**18 760,0**	**18 760,0**	**17 715,2**	**-1 044,8**	**94.4**
Infrastructura Biroului vamal Leuseni	0203	01	1	2	0502	5 221,7	5 170,9	4 185,9	-985,0	81.0
Guvernului)	0203	01	1	2	0502	4 675,0	4 675,0	4 675,0		100.0
Infrastructura Postului vamal Palanca	0203	01	1	2	0502	938,3	989,1	989,0	-0,1	100.0
Reconstructia sediului Inspectoratului Fiscal Principal de Stat, bd. Iu. Gagarin, nr. 10, municipiul Chisinau	0203	01	1	2	0502	6 100,0	6 100,0	6 040,3	-59,7	99.0
Proiectul „IMPEFO - imbunatatirea cooperarii transfrontaliere intre Republica Moldova si Romania privind produsele petroliere si alimentare (constructia laboratorului vamal, municipiul Chisinau)"	0203	01	1	2	0502	1 825,0	1 825,0	1 824,9	-0,1	100.0
MINISTERUL JUSTITIEI	**0204**					**53 230,0**	**28 100,0**	**26 834,1**	**-1 265,9**	**95.5**
Ordine publica si securitate nationala	**0204**	**03**				**53 230,0**	**28 100,0**	**26 834,1**	**-1 265,9**	**95.5**
Sistemul penitenciar	**0204**	**03**	**4**			**53 230,0**	**28 100,0**	**26 834,1**	**-1 265,9**	**95.5**
Sistemul penitenciar	**0204**	**03**	**4**	**0**		**53 230,0**	**28 100,0**	**26 834,1**	**-1 265,9**	**95.5**
Proiectul „Constructa Penitenciarului din municipiul Chisinau"	0204	03	4	0	4302	830,0	700,0		-700,0	
Reconstructia Penitenciarului nr. 3, orasul Leova	0204	03	4	0	4302	14 200,0	10 200,0	9 634,1	-565,9	94.5
Reconstrucția Penitenciarului nr. 5, orașul Cahul	0204	03	4	0	4302	2 000,0				
Constructia Penitenciarului din municipiul Balti	0204	03	4	0	4302	6 600,0	6 600,0	6 600,0		100.0
Reconstructia Penitenciarului nr. 10, satul Golan, municipiul Chisinau	0204	03	4	0	4302	24 600,0	10 600,0	10 600,0		100.0
Reconstrucția Penitenciarului nr. 17, orașul Rezina	0204	03	4	0	4302	5 000,0				

(mii lei)

Denumirea	Codul					Aprobat pe an	Precizat pe an	Executat	Executat fata de precizat pe an	
	autoritatii publice	grupei principale	grupei	subgrupei	programului/ subprogramului				devieri (+/-)	in %
1	2	3	4	5	6	7	8	9	10	11
MINISTERUL AFACERILOR INTERNE	**0205**					**8 760,0**	**9 485,0**	**9 482,7**	**-2,3**	**100.0**
Ordine publica si securitate nationala	**0205**	**03**				**8 760,0**	**9 485,0**	**9 482,7**	**-2,3**	**100.0**
Afaceri interne	**0205**	**03**	**1**			**7 500,0**	**8 225,0**	**8 222,7**	**-2,3**	**100.0**
Politie	**0205**	**03**	**1**	**1**		**3 500,0**	**3 500,0**	**3 497,7**	**-2,3**	**99.9**
Constructia blocului „A" al Inspectoratului de Politie Criuleni	0205	03	1	1	3502	3 500,0	3 500,0	3 497,7	-2,3	99.9
Politia de frontiera	**0205**	**03**	**1**	**4**		**4 000,0**	**4 725,0**	**4 725,0**		**100.0**
Reconstructia sediului Directiei regionale „Est" a politiei de frontiera, orasul Stefan Voda	0205	03	1	4	3506	4 000,0	4 725,0	4 725,0		100.0
Servicii de protectie civila si situatii exceptionale	**0205**	**03**	**2**			**1 260,0**	**1 260,0**	**1 260,0**		**100.0**
Servicii de pompieri si salvatori	**0205**	**03**	**2**	**1**		**1 260,0**	**1 260,0**	**1 260,0**		**100.0**
Constructia cladirii Unitatii de salvatori si pompieri Cimislia (cota-parte a Guvernului)	0205	03	2	1	3702	1 260,0	1 260,0	1 260,0		100.0
MINISTERUL AGRICULTURII SI INDUSTRIEI ALIMENTARE	**0209**					**1 500,0**	**718,9**	**218,7**	**-500,2**	**30.4**
Servicii in domeniul economiei	**0209**	**04**					**18,9**	**18,7**	**-0,2**	**98.9**
Agricultura, gospodarie silvica, gospodarie piscicola si gospodarie de vinatoare	**0209**	**04**	**2**				**18,9**	**18,7**	**-0,2**	**98.9**
Agricultura	**0209**	**04**	**2**	**1**			**18,9**	**18,7**	**-0,2**	**98.9**
Proiectul „Servicii de finantare rurala si dezvoltare a businessului agricol" IFAD V	0209	04	2	1	5102		18,9	18,7	-0,2	98.9
Invatamint	**0209**	**09**				**1 500,0**	**700,0**	**200,0**	**-500,0**	**28.6**
Invatamint profesional tehnic	**0209**	**09**	**3**			**1 500,0**	**700,0**	**200,0**	**-500,0**	**28.6**
Invatamint profesional - tehnic postsecundar	**0209**	**09**	**3**	**2**		**1 500,0**	**700,0**	**200,0**	**-500,0**	**28.6**
Reconstructia si modernizarea cladirilor Centrului de excelenta in horticultura si tehnologii agricole, satul Taul, raionul Donduseni	0209	09	3	2	8809	1 500,0	700,0	200,0	-500,0	28.6
MINISTERUL EDUCATIEI	**0212**					**95 437,0**	**21 287,0**	**13 746,6**	**-7 540,4**	**64.6**
Invatamint	**0212**	**09**				**95 437,0**	**21 287,0**	**13 746,6**	**-7 540,4**	**64.6**
Invatamint profesional tehnic	**0212**	**09**	**3**			**95 437,0**	**21 287,0**	**13 746,6**	**-7 540,4**	**64.6**
Invatamint profesional - tehnic secundar	**0212**	**09**	**3**	**1**		**44 437,0**	**9 887,0**	**7 079,2**	**-2 807,8**	**71.6**
Reconstructia si modernizarea cladirii Centrului de excelenta in servicii si prelucrarea alimentelor, str. Decebal nr. 111, municipiul Balti	0212	09	3	1	8808	16 500,0	3 300,0	1 234,0	-2 066,0	37.4
Centrala termica pe gaze naturale a Scolii profesionale nr. 1 din orasul Cahul	0212	09	3	1	8808		200,0	78,9	-121,1	39.5
excelenta in industria usoara, str. N. Costin nr. 55, municipiul Chisinau	0212	09	3	1	8808	16 000,0	3 300,0	3 299,8	-0,2	100.0
Centrala termica pe gaze naturale a Scolii profesionale din orasul Stefan Voda	0212	09	3	1	8808	10,0	10,0	9,2	-0,8	92.0
Gazificarea Scolii profesionale din orasul Cimislia	0212	09	3	1	8808	3 900,0	3 000,0	2 381,7	-618,3	79.4
Constructia caminului Scolii profesionale din orasul Nisporeni	0212	09	3	1	8808	27,0	27,0	27,0		100.0

(mii lei)

Denumirea	Codul					Aprobat pe an	Precizat pe an	Executat	Executat fata de precizat pe an	
	autoritatii publice	grupei principale	grupei	subgrupei	programului/ subprogramului				devieri (+/-)	in %
1	2	3	4	5	6	7	8	9	10	11
Reconstructia si modernizarea cladirii Centrului de excelenta in industria usoara, str. G. Cosbuc nr. 5, municipiul Chisinau	0212	09	3	1	8808	8 000,0	50,0	48,7	-1,3	97.4
Invatamint profesional - tehnic postsecundar	**0212**	**09**	**3**	**2**		**51 000,0**	**11 400,0**	**6 667,3**	**-4 732,7**	58.5
Reconstructia si modernizarea cladirii Centrului de excelenta in transporturi, str. Sarmizegetusa nr.31, municipiul Chisinau	0212	09	3	2	8809	17 000,0	3 300,0	1 386,9	-1 913,1	42.0
Reconstructia si modernizarea cladirii Centrului de excelenta in informatica si tehnologii informationale, str. Sarmizegetusa nr. 48, municipiul Chisinau	0212	09	3	2	8809	16 000,0	3 300,0	2 415,7	-884,3	73.2
Reconstructia si modernizarea cladirii Centrului de excelenta in energetica si electronica, str. M. Sadoveanu nr. 40/2, municipiul Chisinau	0212	09	3	2	8809	1 500,0	500,0	496,7	-3,3	99.3
Reconstructia si modernizarea cladirii Centrului de excelenta in constructii, str. Gh. Asachi nr. 71, municipiul Chisinau	0212	09	3	2	8809	13 500,0	3 300,0	1 370,1	-1 929,9	41.5
Reconstructia si modernizarea cladirii Centrului de excelenta financiar-economic, str. M. Costin nr. 26/2, municipiul Chisinau	0212	09	3	2	8809	1 500,0	500,0	500,0		100.0
Reconstructia si modernizarea cladirii Centrului de excelenta in energetica si electronica, str. Melestiu nr. 12, municipiul Chisinau	0212	09	3	2	8809	1 500,0	500,0	498,0	-2,0	99.6
MINISTERUL CULTURII	**0213**					**51 084,0**	**49 034,0**	**29 873,6**	**-19 160,4**	60.9
Cultura, sport, tineret, culte si odihna	**0213**	**08**				**49 584,0**	**48 334,0**	**29 873,6**	**-18 460,4**	61.8
Servicii in domeniul culturii	**0213**	**08**	**2**			**49 584,0**	**48 334,0**	**29 873,6**	**-18 460,4**	61.8
Servicii in domeniul culturii	**0213**	**08**	**2**	**0**		**49 584,0**	**48 334,0**	**29 873,6**	**-18 460,4**	61.8
Constructia edificiului Teatrului Republican Muzical-Dramatic „B. P. Hasdeu", str. B. P. Hasdeu nr. 6, orasul Cahul	0213	08	2	0	8503	10 755,8	9 655,8	4 440,6	-5 215,2	46.0
Restaurarea edificiului Salii cu Orga, bd. Stefan cel Mare si Sfint nr. 81, municipiul Chisinau	0213	08	2	0	8503	19 091,5	18 941,5	8 719,3	-10 222,2	46.0
Restaurarea Casei-muzeu „Grigore Vieru", satul Pererita, raionul Briceni	0213	08	2	0	8503	16,1	16,1	15,9	-0,2	98.8
Reconstructia edificiului Bibliotecii Nationale pentru Copii „Ion Creanga", str. Sciusev nr. 65, mun.Chisinau	0213	08	2	0	8503	3 500,0	3 500,0	3 261,8	-238,2	93.2
Restaurarea edificiului Muzeului National de Arte, str.31 August 1989 nr. 115, municipiul Chisinau	0213	08	2	0	8503	15 131,6	15 131,6	13 107,2	-2 024,4	86.6
Restaurarea edificiilor Muzeului National de Arta, bd. Stefan cel Mare si Sfint, nr. 113 si nr. 115, municipiul Chisinau	0213	08	2	0	8503	1 089,0	1 089,0	328,8	-760,2	30.2
Invatamint	**0213**	**09**				**1 500,0**	**700,0**		**-700,0**	
Invatamint profesional tehnic	**0213**	**09**	**3**			**1 500,0**	**700,0**		**-700,0**	
Invatamint profesional - tehnic postsecundar	**0213**	**09**	**3**	**2**		**1 500,0**	**700,0**		**-700,0**	

(mii lei)

Denumirea	Codul					Aprobat pe an	Precizat pe an	Executat	Executat fata de precizat pe an	
	autoritatii publice	grupei principale	grupei	subgrupei	programului/ subprogramului				devieri (+/-)	in %
1	2	3	4	5	6	7	8	9	10	11
Reconstructia si modernizarea cladirii Centrului de excelenta in educatie artistica „Stefan Neaga", str. Hristo Botev nr. 4, municipiul Chisinau	0213	09	3	2	8809	1 500,0	700,0		-700,0	
FAMILIEI	**0214**					**5 000,0**	**5 000,0**	**4 983,0**	**-17,0**	99.7
Protectie sociala	**0214**	**10**				**5 000,0**	**5 000,0**	**4 983,0**	**-17,0**	99.7
Protectie in domeniul asigurarii cu locuinte	**0214**	**10**	**6**			**5 000,0**	**5 000,0**	**4 983,0**	**-17,0**	99.7
Protectie in domeniul asigurarii cu locuinte	**0214**	**10**	**6**	**0**		**5 000,0**	**5 000,0**	**4 983,0**	**-17,0**	99.7
Constructia blocului locativ pentru participantii la lichidarea consecintelor avariei de la C.A.E. Cernobil, str. Alba Iulia nr. 97, municipiul Chisinau	0214	10	6	0	9009	5 000,0	5 000,0	4 983,0	-17,0	99.7
MINISTERUL SANATATII	**0215**					**4 000,0**	**768,0**	**767,6**	**-0,4**	99.9
Ocrotirea sanatatii	**0215**	**07**				**2 500,0**	**68,0**	**67,6**	**-0,4**	99.4
Servicii de sanatate publica	**0215**	**07**	**4**			**2 500,0**	**68,0**	**67,6**	**-0,4**	99.4
Servicii de sanatate publica	**0215**	**07**	**4**	**0**		**2 500,0**	**68,0**	**67,6**	**-0,4**	99.4
Constructia anexei la cladirea Centrului de Sanatate Publica, str. A. Hijdeu nr. 49, municipiul Chisinau	0215	07	4	0	8004	2 500,0	68,0	67,6	-0,4	99.4
Invatamint	**0215**	**09**				**1 500,0**	**700,0**	**700,0**		100.0
Invatamint profesional tehnic	**0215**	**09**	**3**			**1 500,0**	**700,0**	**700,0**		100.0
Invatamint profesional - tehnic postsecundar	**0215**	**09**	**3**	**2**		**1 500,0**	**700,0**	**700,0**		100.0
Reconstructia si modernizarea cladirilor Centrului de excelenta in medicina si farmacie, str. N. Testemitanu nr. 28, municipiul Chisinau	0215	09	3	2	8809	1 500,0	700,0	700,0		100.0
MINISTERUL TINERETULUI SI SPORTULUI	**0216**					**396,2**	**396,2**	**388,8**	**-7,4**	98.1
Cultura, sport, tineret, culte si odihna	**0216**	**08**				**396,2**	**396,2**	**388,8**	**-7,4**	98.1
Servicii de sport, tineret si odihna	**0216**	**08**	**1**			**396,2**	**396,2**	**388,8**	**-7,4**	98.1
Servicii de sport si cultura fizica	**0216**	**08**	**1**	**2**		**396,2**	**396,2**	**388,8**	**-7,4**	98.1
Constructia terenului de fotbal al Scolii Sportive Specializate de Fotbal, comuna Stauceni, municipiul Chisinau	0216	08	1	2	8602	150,0	150,0	149,6	-0,4	99.7
Reconstructia salii sportive de haltere a Centrului Sportiv de Pregatire a Loturilor Nationale, str. A. Lapusneanu, nr. 2, municipiul Chisinau	0216	08	1	2	8602	246,2	246,2	239,2	-7,0	97.2
CONSILIUL SUPERIOR AL MAGISTRATURII	**0301**					**63 602,9**	**45 602,9**	**41 609,0**	**-3 993,9**	91.2
Ordine publica si securitate nationala	**0301**	**03**				**63 602,9**	**45 602,9**	**41 609,0**	**-3 993,9**	91.2
Justitie	**0301**	**03**	**3**			**63 602,9**	**45 602,9**	**41 609,0**	**-3 993,9**	91.2
Infaptuirea judecatii	**0301**	**03**	**3**	**2**		**63 602,9**	**45 602,9**	**41 609,0**	**-3 993,9**	91.2
Extinderea cladirii Curtii de Apel Chisinau, str. Teilor, nr. 4, municipiul Chisinau	0301	03	3	2	4004	17 902,9	17 902,9	17 885,0	-17,9	99.9
Constructia cladirii Judecatoriei Ungheni	0301	03	3	2	4005	17 000,0	17 000,0	13 724,1	-3 275,9	80.7
Reconstructia cladirii Judecatoriei sectorului Buiucani, bd. Stefan cel Mare si Sfint nr. 200, municipiul Chisinau	0301	03	3	2	4005	15 000,0	10 000,0	10 000,0		100.0

(mii lei)

Denumirea	Codul					Aprobat pe an	Precizat pe an	Executat	Executat fata de precizat pe an	
	autoritatii publice	grupei principale	grupei	subgrupei	programului/ subprogramului				devieri (+/-)	in %
1	2	3	4	5	6	7	8	9	10	11
Constructia sediului Judecatoriei Cahul	0301	03	3	2	4005	700,0	700,0		-700,0	
Construcția anexei la cladirea Judecatoriei Edinet	0301	03	3	2	4005	5 000,0				
Extinderea cladirii Judecatoriei Falesti	0301	03	3	2	4005	3 000,0				
Extinderea cladirii Judecatoriei Soroca	0301	03	3	2	4005	5 000,0				
ACADEMIA DE STIINTE A MOLDOVEI	**0501**					**400,0**	**400,0**	**76,0**	**-324,0**	**19.0**
Servicii de stat cu destinatie generala	**0501**	**01**				**400,0**	**400,0**	**76,0**	**-324,0**	**19.0**
Cercetari stiintifice fundamentale	**0501**	**01**	**4**			**400,0**	**400,0**	**76,0**	**-324,0**	**19.0**
Cercetari stiintifice fundamentale	**0501**	**01**	**4**	**0**		**400,0**	**400,0**	**76,0**	**-324,0**	**19.0**
Constructia sistemului de irigare a loturilor experimentale ale Institutului de Genetica, Fiziologie si Protectie a Plantelor, str. Padurii nr. 20, municipiul Chisinau	0501	01	4	0	1605	400,0	400,0	76,0	-324,0	19.0
INSTITUTUL NATIONAL AL JUSTITIEI	**0502**					**5 000,0**				
Ordine publica si securitate nationala	**0502**	**03**				**5 000,0**				
Justitie	**0502**	**03**	**3**			**5 000,0**				
Alte servicii in domeiul justitiei	**0502**	**03**	**3**	**9**		**5 000,0**				
Reconstructia edificiului Institutului National al Justitiei, str. S. Lazo nr. 1, municipiul Chisinau	0502	03	3	9	4012	5 000,0				

Ministrul Finantelor — Octavian Armasu

Seful Directiei generale sinteza bugetara — Tatiana Ivanicichina

Seful Directiei generale Trezoreria de Stat — Angela Voronin

Seful Directiei rapoarte — Nadejda Slova

Seful Directiei finantele economiei nationale si cheltuieli capitale — Viorel Pana

Formularul nr.4.2
aprobat prin Ordinul ministrului finantelor
nr. 9 din 12 ianuarie 201

Raport
privind executarea investitiilor capitale pe autoritatile publice centrale din contul proiectelor finantate din surse externe pe anul 2016
(conform anexei nr.4 la Legea bugetului de stat pe anul 2016)

(mii lei)

Denumirea	Codul					Aprobat pe an	Precizat pe an	Executat	Executat fata de precizat pe an	
	autoritatii publice	grupei principale	grupei	subgrupei	programului/ subprogramului				devieri (+/-)	in %
1	2	3	4	5	6	7	8	9	10	11
TOTAL GENERAL						**1 159 351,9**	**1 265 785,8**	**814 180,2**	**-451 605,6**	**64.3**
MINISTERUL ECONOMIEI	**0202**					**67 965,2**	**79 548,4**	**69 457,3**	**-10 091,1**	**87.3**
Servicii in domeniul economiei	**0202**	**04**				**67 965,2**	**79 548,4**	**69 457,3**	**-10 091,1**	**87.3**
Combustibil si energie	**0202**	**04**	**3**			**67 965,2**	**79 548,4**	**69 457,3**	**-10 091,1**	**87.3**
Petrol si gaze naturale	**0202**	**04**	**3**	**2**		**10 801,0**	**22 384,2**	**21 799,4**	**-584,8**	**97.4**
Proiectul „Conducta de interconectare a sistemului de transport de gaze naturale din Romania cu sistemul de transport de gaze naturale din Republica Moldova pe directia Iasi - Ungheni"	0202	04	3	2	5802	10 801,0	10 064,2	10 064,2		100.0
Proiectul „Constructia conductei de transport de gaze naturale pe directia Ungheni - Chisinau"	0202	04	3	2	5802		12 320,0	11 735,2	-584,8	95.3
Electricitate	**0202**	**04**	**3**	**5**		**57 164,2**	**57 164,2**	**47 657,9**	**-9 506,3**	**83.4**
Proiectul „Interconectarea sistemelor energetice ale Republicii Moldova si Ucrainei la Comunitatea Europeana a Operatorilor de Energie Electrica (ENTSO-E)"	0202	04	3	5	5803	57 164,2	57 164,2	47 657,9	-9 506,3	83.4
MINISTERUL FINANTELOR	**0203**					**436,2**	**425,5**	**425,5**		**100.0**
Servicii de stat cu destinatie generala	**0203**	**01**				**436,2**	**425,5**	**425,5**		**100.0**
Autoritati legislative si executive, servicii bugetar-fiscale, afaceri externe	**0203**	**01**	**1**			**436,2**	**425,5**	**425,5**		**100.0**
Servicii bugetar-fiscale	**0203**	**01**	**1**	**2**		**436,2**	**425,5**	**425,5**		**100.0**
Proiectul „IMPEFO - imbunatatirea cooperarii transfrontaliere intre Republica Moldova si Romania privind produsele petroliere si alimentare (constructia laboratorului vamal, municipiul Chisinau)"	0203	01	1	2	0502	436,2	425,5	425,5		100.0
MINISTERUL JUSTITIEI	**0204**					**8 300,0**	**7 000,0**		**-7 000,0**	
Ordine publica si securitate nationala	**0204**	**03**				**8 300,0**	**7 000,0**		**-7 000,0**	
Sistemul penitenciar	**0204**	**03**	**4**			**8 300,0**	**7 000,0**		**-7 000,0**	
Sistemul penitenciar	**0204**	**03**	**4**	**0**		**8 300,0**	**7 000,0**		**-7 000,0**	
Proiectul „Constructa Penitenciarului din municipiul Chisinau"	0204	03	4	0	4302	8 300,0	7 000,0		-7 000,0	

(mii lei)

Denumirea	Codul					Aprobat pe an	Precizat pe an	Executat	Executat fata de precizat pe an	
	autoritatii publice	grupei principale	grupei	subgrupei	programului/ subprogramului				devieri (+/-)	in %
1	2	3	4	5	6	7	8	9	10	11
MINISTERUL AFACERILOR INTERNE	**0205**					**5 434,4**	**5 434,4**	**5 287,5**	**-146,9**	97.3
Ordine publica si securitate nationala	**0205**	**03**				**5 434,4**	**5 434,4**	**5 287,5**	**-146,9**	97.3
Afaceri interne	**0205**	**03**	**1**			**5 434,4**	**5 434,4**	**5 287,5**	**-146,9**	97.3
Alte servicii in domeniul afacerilor interne	**0205**	**03**	**1**	**9**		**5 434,4**	**5 434,4**	**5 287,5**	**-146,9**	97.3
Proiectul „Crearea unei infrastructuri globale si consolidate de frontiera"	0205	03	1	9	3505	5 434,4	5 434,4	5 287,5	-146,9	97.3
MINISTERUL DEZVOLTARII REGIONALE SI CONSTRUCTIILOR	**0208**					**75 528,6**	**95 176,5**	**74 478,4**	**-20 698,1**	78.3
Gospodaria de locuinte si gospodaria serviciilor comunale	**0208**	**06**				**75 528,6**	**95 176,5**	**74 478,4**	**-20 698,1**	78.3
Gospodaria de locuinte	**0208**	**06**	**1**			**75 528,6**	**95 176,5**	**74 478,4**	**-20 698,1**	78.3
Gospodaria de locuinte	**0208**	**06**	**1**	**0**		**75 528,6**	**95 176,5**	**74 478,4**	**-20 698,1**	78.3
Proiectul "Constructia locuintelor sociale II"	0208	06	1	0	7504	75 528,6	95 176,5	74 478,4	-20 698,1	78.3
MINISTERUL AGRICULTURII SI INDUSTRIEI ALIMENTARE	**0209**						**45 291,6**	**37 631,6**	**-7 660,0**	83.1
Servicii in domeniul economiei	**0209**	**04**					**45 291,6**	**37 631,6**	**-7 660,0**	83.1
Agricultura, gospodarie silvica, gospodarie piscicola si gospodarie de vinatoare	**0209**	**04**	**2**				**45 291,6**	**37 631,6**	**-7 660,0**	83.1
Agricultura	**0209**	**04**	**2**	**1**			**45 291,6**	**37 631,6**	**-7 660,0**	83.1
Proiectul „Agricultura competitiva"	0209	04	2	1	5102		32 758,5	29 920,3	-2 838,2	91.3
Proiectul „Servicii de finantare rurala si dezvoltare a businessului agricol" IFAD V	0209	04	2	1	5102		12 533,1	7 711,3	-4 821,8	61.5
MINISTERUL TRANSPORTURILOR SI INFRASCTRUCTURII DRUMURILOR	**0210**					**999 285,5**	**1 015 216,9**	**618 679,3**	**-396 537,6**	60.9
Servicii in domeniul economiei	**0210**	**04**				**999 285,5**	**1 015 216,9**	**618 679,3**	**-396 537,6**	60.9
Transport	**0210**	**04**	**5**			**999 285,5**	**1 015 216,9**	**618 679,3**	**-396 537,6**	60.9
Transport rutier	**0210**	**04**	**5**	**1**		**999 285,5**	**1 015 216,9**	**618 679,3**	**-396 537,6**	60.9
Proiectul „Sustinerea Programului in sectorul drumurilor"	0210	04	5	1	6402	999 285,5	986 516,9	607 531,5	-378 985,4	61.6
Proiectul „Reabilitarea drumurilor locale"	0210	04	5	1	6402		28 700,0	11 147,8	-17 552,2	38.8
MINISTERUL MEDIULUI	**0211**					**2 402,0**	**2 987,0**	**2 984,9**	**-2,1**	99.9
Protectia mediului	**0211**	**05**				**2 402,0**	**2 987,0**	**2 984,9**	**-2,1**	99.9
Alte servicii in domeniul protectiei mediului neatribuite la alte grupe	**0211**	**05**	**6**			**2 402,0**	**2 987,0**	**2 984,9**	**-2,1**	99.9
Alte servicii in domeniul protectiei mediului	**0211**	**05**	**6**	**9**		**2 402,0**	**2 987,0**	**2 984,9**	**-2,1**	99.9
Proiectul "Managementul dezastrelor si riscurilor climaterice in Moldova"	0211	05	6	9	5010	2 402,0	2 987,0	2 984,9	-2,1	99.9
FONDUL DE INVESTITII SOCIALE	**0504**						**14 705,5**	**5 235,8**	**-9 469,7**	35.6
Invatamint	**0504**	**09**					**14 705,5**	**5 235,8**	**-9 469,7**	35.6
Invatamint secundar	**0504**	**09**	**2**				**14 705,5**	**5 235,8**	**-9 469,7**	35.6

(mii lei)

Denumirea	Codul					Aprobat pe an	Precizat pe an	Executat	Executat fata de precizat pe an	
	autoritatii publice	grupei principale	grupei	subgrupei	programului/ subprogramului				devieri (+/-)	in %
1	2	3	4	5	6	7	8	9	10	11
Invatamint liceal	**0504**	**09**	**2**	**2**			**14 705,5**	**5 235,8**	**-9 469,7**	**35.6**
Proiectul II al Fondului de Investitii Sociale	0504	09	2	2	8806		14 705,5	5 235,8	-9 469,7	35.6

Ministrul Finantelor — Octavian Armasu

Seful Directiei generale sinteza bugetara — Tatiana Ivanicichina

Seful Directiei generale Trezoreria de Stat — Angela Voronin

Seful Directiei rapoarte — Nadejda Slova

Seful Directiei finantele economiei nationale si cheltuieli capitale — Viorel Pana

Raport
privind transferurile de la bugetul de stat către bugetele locale pe anul 2016
(conform anexei nr.5 la Legea bugetului de stat pe anul 2016)

(mii lei)

nr. rind	Unitatea administrativ-teritorială	Aprobat pe an					Precizat pe an					Executat					Executat față de precizat pe an									
			inclusiv					inclusiv					inclusiv				devieri (+,-)		inclusiv			la %		inclusiv		
		Total general	cu destinație generală	cu destinație specială	din fondul de compensare	alte transferuri curente cu destinație generală	Total general	cu destinație generală	cu destinație specială	din fondul de compensare	alte transferuri curente cu destinație generală	Total general	cu destinație generală	cu destinație specială	din fondul de compensare	alte transferuri curente cu destinație generală	Total general	cu destinație generală	cu destinație specială	din fondul de compensare	alte transferuri curente cu destinație generală	Total general	cu destinație generală	cu destinație specială	din fondul de compensare	alte transferuri curente cu destinație generală
	1	2=3+4+5+6	3	4	5	6	7=8+9+10+11	8	9	10	11	12=13+14+15+16	13	14	15	16	17=12-7	18=13-8	19=14-9	20=15-10	21=16-11	22=12/7*100	23=13/8*100	24=14/9*100	25=15/10*100	26=16/11*100
1	**Total general**	7 889 150,3	1 082 572,7	6 621 840,2	100 055,2	84 682,2	7 873 878,7	1 082 572,7	6 603 831,4	100 055,2	86 611,4	7 864 242,3	1 082 572,7	6 595 003,0	100 055,2	86 611,4	-8 828,4		-8 828,4			99,9	100,0	99,9	100,0	100,0
2	**Total nivelul II**	5 927 921,0	595 414,2	5 178 801,7	69 022,9	84 682,2	5 915 125,9	595 414,2	5 165 506,6	69 022,9	85 182,2	5 907 225,8	595 414,2	5 157 605,7	69 022,9	85 182,2	-7 900,9		-7 900,9			99,9	100,0	99,8	100,0	100,0
3	**Total nivelul I**	1 961 229,3	487 158,5	1 443 038,5	31 032,3		1 957 944,8	487 158,5	1 438 324,8	31 032,3	1 429,2	1 957 017,3	487 158,5	1 437 397,3	31 032,3	1 429,2	-927,5		-927,5			100,0	100,0	99,9	100,0	100,0
4																										
5	**mun. Bălți**	260 651,7	1 187,9	259 172,6		291,2	259 732,3	1 187,9	258 253,2		291,2	259 595,8	1 187,9	258 116,7		291,2	-136,5		-136,5			99,9	100,0	99,9		100,0
6	**Total nivelul II**	256 749,0		256 457,8		291,2	255 829,6		255 538,4		291,2	255 693,1		255 401,9		291,2	-136,5		-136,5			99,9		99,9		100,0
7	**Total nivelul I**	3 902,7	1 187,9	2 714,8			3 902,7	1 187,9	2 714,8			3 902,7	1 187,9	2 714,8								100,0	100,0	100,0		
8	Consiliul Municipal	256 749,0		256 457,8		291,2	255 829,6		255 538,4		291,2	255 693,1		255 401,9		291,2	-136,5		-136,5			99,9		99,9		100,0
9	Elizaveta	2 572,9	684,8	1 888,1			2 572,9	684,8	1 888,1			2 572,9	684,8	1 888,1								100,0	100,0	100,0		
10	Sadovoe	1 329,8	503,1	826,7			1 329,8	503,1	826,7			1 329,8	503,1	826,7								100,0	100,0	100,0		
11																										
12	**mun. Chișinău**	1 654 227,8	12 654,2	1 575 604,4		65 969,2	1 653 363,5	12 654,2	1 574 740,1		65 969,2	1 652 368,7	12 654,2	1 573 745,3		65 969,2	-994,8		-994,8			99,9	100,0	99,9		100,0
13	**Total nivelul II**	1 556 953,1		1 490 983,9		65 969,2	1 556 088,8		1 490 119,6		65 969,2	1 555 094,0		1 489 124,8		65 969,2	-994,8		-994,8			99,9		99,9		100,0
14	**Total nivelul I**	97 274,7	12 654,2	84 620,5			97 274,7	12 654,2	84 620,5			97 274,7	12 654,2	84 620,5								100,0	100,0	100,0		
15	Consiliul Municipal	1 556 953,1		1 490 983,9		65 969,2	1 556 088,8		1 490 119,6		65 969,2	1 555 094,0		1 489 124,8		65 969,2	-994,8		-994,8			99,9		99,9		100,0
16	Băcioi	6 338,1	1 045,3	5 292,8			6 338,1	1 045,3	5 292,8			6 338,1	1 045,3	5 292,8								100,0	100,0	100,0		
17	Bubuieci	6 266,8	922,6	5 344,2			6 266,8	922,6	5 344,2			6 266,8	922,6	5 344,2								100,0	100,0	100,0		
18	Budești	4 217,7	698,7	3 519,0			4 217,7	698,7	3 519,0			4 217,7	698,7	3 519,0								100,0	100,0	100,0		
19	Cioresca	6 861,7	441,5	6 420,2			6 861,7	441,5	6 420,2			6 861,7	441,5	6 420,2								100,0	100,0	100,0		
20	Codru	6 102,1	958,5	5 143,6			6 102,1	958,5	5 143,6			6 102,1	958,5	5 143,6								100,0	100,0	100,0		
21	Colonița	2 767,4	608,6	2 158,8			2 767,4	608,6	2 158,8			2 767,4	608,6	2 158,8								100,0	100,0	100,0		
22	Condrița	458,7	458,7				458,7	458,7				458,7	458,7									100,0	100,0			
23	Cricova	8 045,3	636,4	7 408,9			8 045,3	636,4	7 408,9			8 045,3	636,4	7 408,9								100,0	100,0	100,0		
24	Cruzești	1 446,9	502,8	944,1			1 446,9	502,8	944,1			1 446,9	502,8	944,1								100,0	100,0	100,0		
25	Durlești	14 348,0	1 295,6	13 052,4			14 348,0	1 295,6	13 052,4			14 348,0	1 295,6	13 052,4								100,0	100,0	100,0		
26	Ghidighici	3 945,4	624,4	3 321,0			3 945,4	624,4	3 321,0			3 945,4	624,4	3 321,0								100,0	100,0	100,0		
27	Grătiești	5 030,6	699,3	4 331,3			5 030,6	699,3	4 331,3			5 030,6	699,3	4 331,3								100,0	100,0	100,0		
28	Singera	5 642,6	1 126,4	4 516,2			5 642,6	1 126,4	4 516,2			5 642,6	1 126,4	4 516,2								100,0	100,0	100,0		
29	Stăuceni	9 041,9	574,3	8 467,6			9 041,9	574,3	8 467,6			9 041,9	574,3	8 467,6								100,0	100,0	100,0		
30	Tohatin	2 877,1	568,7	2 308,4			2 877,1	568,7	2 308,4			2 877,1	568,7	2 308,4								100,0	100,0	100,0		
31	Trușeni	5 107,9	916,9	4 191,0			5 107,9	916,9	4 191,0			5 107,9	916,9	4 191,0								100,0	100,0	100,0		
32	Vadul lui Vodă	6 190,8	342,2	5 848,6			6 190,8	342,2	5 848,6			6 190,8	342,2	5 848,6								100,0	100,0	100,0		
33	Vatra	2 585,7	233,3	2 352,4			2 585,7	233,3	2 352,4			2 585,7	233,3	2 352,4								100,0	100,0	100,0		
34																										
35	Anenii Noi	190 819,9	32 846,7	156 230,8	1 694,8	47,6	189 982,7	32 846,7	155 393,6	1 694,8	47,6	189 942,8	32 846,7	155 353,7	1 694,8	47,6	-39,9		-39,9			100,0	100,0	100,0	100,0	100,0
36	**Total nivelul II**	125 662,8	20 233,0	105 382,2		47,6	124 825,6	20 233,0	104 545,0		47,6	124 785,7	20 233,0	104 505,1		47,6	-39,9		-39,9			100,0	100,0	100,0		100,0
37	**Total nivelul I**	65 157,1	12 613,7	50 848,6	1 694,8		65 157,1	12 613,7	50 848,6	1 694,8		65 157,1	12 613,7	50 848,6	1 694,8							100,0	100,0	100,0	100,0	
38	Consiliul Raional	125 662,8	20 233,0	105 382,2		47,6	124 825,6	20 233,0	104 545,0		47,6	124 785,7	20 233,0	104 505,1		47,6	-39,9		-39,9			100,0	100,0	100,0		100,0
39	Anenii Noi	10 004,4	768,2	9 236,2			10 004,4	768,2	9 236,2			10 004,4	768,2	9 236,2								100,0	100,0	100,0		
40	Botnărești	968,6	292,4	676,2			968,6	292,4	676,2			968,6	292,4	676,2								100,0	100,0	100,0		
41	Bulboaca	3 416,7	496,2	2 920,5			3 416,7	496,2	2 920,5			3 416,7	496,2	2 920,5								100,0	100,0	100,0		
42	Calfa	2 321,3	521,8	1 009,4	790,1		2 321,3	521,8	1 009,4	790,1		2 321,3	521,8	1 009,4	790,1							100,0	100,0	100,0	100,0	
43	Chetrosu	2 989,2	658,8	2 330,4			2 989,2	658,8	2 330,4			2 989,2	658,8	2 330,4								100,0	100,0	100,0		
44	Chirca	1 427,1	427,7	896,7	102,7		1 427,1	427,7	896,7	102,7		1 427,1	427,7	896,7	102,7							100,0	100,0	100,0	100,0	
45	Ciobanovca	1 123,7	538,5	585,2			1 123,7	538,5	585,2			1 123,7	538,5	585,2								100,0	100,0	100,0		
46	Cobusca Nouă	1 847,1	451,0	1 396,1			1 847,1	451,0	1 396,1			1 847,1	451,0	1 396,1								100,0	100,0	100,0		
47	Cobusca Veche	2 225,7	624,2	1 601,5			2 225,7	624,2	1 601,5			2 225,7	624,2	1 601,5								100,0	100,0	100,0		
48	Delacău	1 772,2	614,0	1 158,2			1 772,2	614,0	1 158,2			1 772,2	614,0	1 158,2								100,0	100,0	100,0		
49	Floreni	3 314,8	430,9	2 883,9			3 314,8	430,9	2 883,9			3 314,8	430,9	2 883,9								100,0	100,0	100,0		
50	Geamăna	2 371,4	645,2	1 726,2			2 371,4	645,2	1 726,2			2 371,4	645,2	1 726,2								100,0	100,0	100,0		
51	Gura Bîcului	2 466,6	583,4	1 883,2			2 466,6	583,4	1 883,2			2 466,6	583,4	1 883,2								100,0	100,0	100,0		
52	Hîrbovățul	4 385,0	536,1	3 848,9			4 385,0	536,1	3 848,9			4 385,0	536,1	3 848,9								100,0	100,0	100,0		
53	Maximovca	820,0	132,8	687,2			820,0	132,8	687,2			820,0	132,8	687,2								100,0	100,0	100,0		
54	Mereni	4 758,3	692,7	3 851,1	214,5		4 758,3	692,7	3 851,1	214,5		4 758,3	692,7	3 851,1	214,5							100,0	100,0	100,0	100,0	
55	Merenii Noi	1 011,8	241,5	692,9	77,4		1 011,8	241,5	692,9	77,4		1 011,8	241,5	692,9	77,4							100,0	100,0	100,0	100,0	
56	Ochiul Roș	462,3	462,3				462,3	462,3				462,3	462,3									100,0	100,0			
57	Puhăceni	2 646,6	649,5	1 959,1	38,0		2 646,6	649,5	1 959,1	38,0		2 646,6	649,5	1 959,1	38,0							100,0	100,0	100,0	100,0	
58	Roșcani	1 951,7	176,8	1 603,7	171,2		1 951,7	176,8	1 603,7	171,2		1 951,7	176,8	1 603,7	171,2							100,0	100,0	100,0	100,0	
59	Speia	2 007,1	510,5	1 496,6			2 007,1	510,5	1 496,6			2 007,1	510,5	1 496,6								100,0	100,0	100,0		
60	Șerpeni	2 401,8	697,0	1 562,5	142,3		2 401,8	697,0	1 562,5	142,3		2 401,8	697,0	1 562,5	142,3							100,0	100,0	100,0	100,0	
61	Telița	1 123,5	466,0	657,5			1 123,5	466,0	657,5			1 123,5	466,0	657,5								100,0	100,0	100,0		
62	Țînțăreni	2 697,0	519,2	2 177,8			2 697,0	519,2	2 177,8			2 697,0	519,2	2 177,8								100,0	100,0	100,0		
63	Zolotievca	509,3	129,8	379,5			509,3	129,8	379,5			509,3	129,8	379,5								100,0	100,0	100,0		
64	Varnița	4 133,9	347,2	3 628,1	158,6		4 133,9	347,2	3 628,1	158,6		4 133,9	347,2	3 628,1	158,6							100,0	100,0	100,0	100,0	
65																										
66	**Basarabeasca**	60 862,1	11 241,0	48 221,1		1 400,0	60 961,9	11 241,0	48 320,9		1 400,0	60 903,1	11 241,0	48 262,1		1 400,0	-58,8		-58,8			99,9	100,0	99,9		100,0
67	**Total nivelul II**	40 314,3	6 755,3	32 159,0		1 400,0	39 871,3	6 755,3	31 716,0		1 400,0	39 812,5	6 755,3	31 657,2		1 400,0	-58,8		-58,8			99,9	100,0	99,8		100,0
68	**Total nivelul I**	20 547,8	4 485,7	16 062,1			21 090,6	4 485,7	16 604,9			21 090,6	4 485,7	16 604,9								100,0	100,0	100,0		
69	Consiliul Raional	40 314,3	6 755,3	32 159,0		1 400,0	39 871,3	6 755,3	31 716,0		1 400,0	39 812,5	6 755,3	31 657,2		1 400,0	-58,8		-58,8			99,9	100,0	99,8		100,0
70	Abaclia	4 217,9	826,3	3 391,6			4 217,9	826,3	3 391,6			4 217,9	826,3	3 391,6								100,0	100,0	100,0		
71	Basarabeasca	7 620,1	693,3	6 926,8			7 620,1	693,3	6 926,8			7 620,1	693,3	6 926,8								100,0	100,0	100,0		
72	Bașcalia	2 102,0	737,3	1 364,7			2 102,0	737,3	1 364,7			2 102,0	737,3	1 364,7								100,0	100,0	100,0		
73	Carabetovca	1 323,4	545,8	777,6			1 866,2	545,8	1 320,4			1 866,2	545,8	1 320,4								100,0	100,0	100,0		
74	Iordanovca	956,0	451,3	504,7			956,0	451,3	504,7			956,0	451,3	504,7								100,0	100,0	100,0		
75	Iserlia	1 038,6	502,6	536,0			1 038,6	502,6	536,0			1 038,6	502,6	536,0								100,0	100,0	100,0		
76	Sadacliia	3 289,8	729,1	2 560,7			3 289,8	729,1	2 560,7			3 289,8	729,1	2 560,7								100,0	100,0	100,0		
77																										
78	**Briceni**	167 319,7	33 639,8	133 500,1	169,6	10,2	167 778,5	33 639,8	133 955,9	169,6	10,2	167 698,4	33 639,8	133 878,8	169,6	10,2	-77,1		-77,1			100,0	100,0	99,9	100,0	100,0
79	**Total nivelul II**	108 189,5	18 411,7	89 767,6		10,2	107 982,7	18 411,7	89 560,8		10,2	107 915,7	18 411,7	89 493,8		10,2	-67,0		-67,0			99,9	100,0	99,9		100,0
80	**Total nivelul I**	59 130,2	15 228,1	43 732,5	169,6		59 792,8	15 228,1	44 395,1	169,6		59 782,7	15 228,1	44 385,0	169,6		-10,1		-10,1			100,0	100,0	100,0	100,0	
81	Consiliul Raional	108 189,5	18 411,7	89 767,6		10,2	107 982,7	18 411,7	89 560,8		10,2	107 915,7	18 411,7	89 493,8		10,2	-67,0		-67,0			99,9	100,0	99,9		100,0

	1	2=3+4+5+6	3	4	5	6	7=8+9+10+11	8	9	10	11	12=13+14+15+16	13	14	15	16	17=12-7	18=13-8	19=14-9	20=15-10	21=16-11	22=7/2*100	23=8/3*100	24=9/4*100	25=10/5*100	26=11/6*100
82	Balasinești	1 893,3	578,3	1 315,0			1 893,3	578,3	1 315,0			1 893,3	578,3	1 315,0								100,0	100,0	100,0		
83	Bălcăuți	703,3	391,7	311,6			703,3	391,7	311,6			693,3	391,7	301,6			-10,0		-10,0			98,6	100,0	96,8		
84	Beleavinți	1 451,8	447,5	1 004,3			1 451,8	447,5	1 004,3			1 451,8	447,5	1 004,3								100,0	100,0	100,0		
85	Berliruți	1 642,9	577,7	1 065,2			1 642,9	577,7	1 065,2			1 642,9	577,7	1 065,2								100,0	100,0	100,0		
86	Bogdănești	1 424,9	494,4	930,5			1 424,9	494,4	930,5			1 424,9	494,4	930,5								100,0	100,0	100,0		
87	Briceni	10 928,3	512,1	10 416,2			10 928,3	512,1	10 416,2			10 928,3	512,1	10 416,2								100,0	100,0	100,0		
88	Bulboaca	912,4	507,6	404,8			912,4	507,6	404,8			912,4	507,6	404,8								100,0	100,0	100,0	100,0	
89	Caracușenii Vechi	2 061,0	744,3	1 228,1	88,6		2 061,0	744,3	1 228,1	88,6		2 061,0	744,3	1 228,1	88,6							100,0	100,0	100,0		
90	Coteala	1 500,9	594,0	906,9			1 500,9	594,0	906,9			1 500,9	594,0	906,9								100,0	100,0	100,0		
91	Cotiujeni	2 134,9	728,4	1 406,5			2 134,9	728,4	1 406,5			2 134,9	728,4	1 406,5								100,0	100,0	100,0	100,0	
92	Colicăuți	2 702,4	590,8	2 097,9	13,7		2 702,4	590,8	2 097,9	13,7		2 702,4	590,8	2 097,9	13,7							100,0	100,0	100,0		
93	Corjeuți	4 468,8	918,7	3 550,1			4 468,8	918,7	3 550,1			4 468,7	918,7	3 550,0			-0,1		-0,1			100,0	100,0	100,0		
94	Criva	784,0	130,6	653,4			784,0	130,6	653,4			784,0	130,6	653,4								100,0	100,0	100,0	100,0	
95	Drepcăuți	1 338,6	557,7	760,6	20,3		1 338,6	557,7	760,6	20,3		1 338,6	557,7	760,6	20,3							100,0	100,0	100,0		
96	Grimăncăuți	2 140,7	706,6	1 434,1			2 140,7	706,6	1 434,1			2 140,7	706,6	1 434,1								100,0	100,0	100,0		
97	Halahora de Sus	1 236,4	548,2	688,2			1 236,4	548,2	688,2			1 236,4	548,2	688,2								100,0	100,0	100,0		
98	Hlina	1 255,5	460,2	795,3			1 255,5	460,2	795,3			1 255,5	460,2	795,3								100,0	100,0	100,0	100,0	
99	Larga	4 858,0	648,5	4 164,4	45,1		4 858,0	648,5	4 164,4	45,1		4 858,0	648,5	4 164,4	45,1							100,0	100,0	100,0		
100	Lipcani	3 493,9	325,1	3 168,8			3 493,9	325,1	3 168,8			3 493,9	325,1	3 168,8								100,0	100,0	100,0		
101	Mărcăuți	1 159,7	478,4	681,3			1 159,7	478,4	681,3			1 159,7	478,4	681,3								100,0	100,0	100,0		
102	Medveja	1 078,0	466,7	611,3			1 078,0	466,7	611,3			1 078,0	466,7	611,3								100,0	100,0	100,0		
103	Mihăileni	882,8	438,8	444,0			1 545,4	438,8	1 106,6			1 545,4	438,8	1 106,6								100,0	100,0	100,0		
104	Pererita	1 431,4	553,2	878,2			1 431,4	553,2	878,2			1 431,4	553,2	878,2								100,0	100,0	100,0		
105	Șirăuți	1 533,2	606,2	927,0			1 533,2	606,2	927,0			1 533,2	606,2	927,0								100,0	100,0	100,0	100,0	
106	Slobozia-Șirăuți	1 128,2	495,1	631,2	1,9		1 128,2	495,1	631,2	1,9		1 128,2	495,1	631,2	1,9							100,0	100,0	100,0		
107	Tabani	1 606,7	596,6	1 010,1			1 606,7	596,6	1 010,1			1 606,7	596,6	1 010,1								100,0	100,0	100,0		
108	Tețcani	2 044,7	579,7	1 465,0			2 044,7	579,7	1 465,0			2 044,7	579,7	1 465,0								100,0	100,0	100,0		
109	Trebișăuți	1 333,5	551,0	782,5			1 333,5	551,0	782,5			1 333,5	551,0	782,5												
110																										
111	**Cahul**	**287 888,1**	**52 196,0**	**232 683,0**	0,4	**3 008,7**	**287 352,0**	**52 196,0**	**232 146,9**	0,4	**3 008,7**	**287 317,3**	**52 196,0**	**232 112,2**	0,4	**3 008,7**	**-34,7**		**-34,7**			**100,0**	**100,0**	**100,0**	**100,0**	**100,0**
112	**Total nivelul II**	**186 670,9**	**31 289,3**	**152 372,9**		**3 008,7**	**188 179,8**	**31 289,3**	**153 881,8**		**3 008,7**	**188 145,2**	**31 289,3**	**153 847,2**		**3 008,7**	**-34,6**		**-34,6**			**100,0**	**100,0**	**100,0**	**100,0**	
113	**Total nivelul I**	**101 217,2**	**20 906,7**	**80 310,1**	0,4		**99 172,2**	**20 906,7**	**78 265,1**	0,4		**99 172,1**	**20 906,7**	**78 265,0**	0,4		**-0,1**		**-0,1**			100,0	100,0	100,0		100,0
114	Consiliul Raional	186 670,9	31 289,3	152 372,9		3 008,7	188 179,8	31 289,3	153 881,8		3 008,7	188 145,2	31 289,3	153 847,2		3 008,7	-34,6		-34,6			100,0	100,0	100,0		
115	Alexanderfeld	927,1	208,5	718,6			927,1	208,5	718,6			927,1	208,5	718,6								100,0	100,0	100,0		
116	Alexandru Ioan Cuza	2 220,3	557,7	1 662,6			2 220,3	557,7	1 662,6			2 220,3	557,7	1 662,6								100,0	100,0	100,0		
117	Andrușul de Jos	2 068,0	627,2	1 440,8			2 068,0	627,2	1 440,8			2 068,0	627,2	1 440,8								100,0	100,0	100,0		
118	Andrușul de Sus	1 704,9	556,7	1 148,2			1 704,9	556,7	1 148,2			1 704,9	556,7	1 148,2								100,0	100,0	100,0		
119	Badicul Moldovenesc	1 351,3	523,3	828,0			1 131,3	523,3	608,0			1 131,3	523,3	608,0								100,0	100,0	100,0		
120	Baurci-Moldoveni	2 055,3	624,9	1 430,4			2 055,3	624,9	1 430,4			2 055,3	624,9	1 430,4								100,0	100,0	100,0		
121	Borceag	2 023,3	429,2	1 594,1			1 593,3	429,2	1 164,1			1 593,3	429,2	1 164,1								100,0	100,0	100,0	100,0	
122	Brînza	2 090,9	627,8	1 463,1			2 091,3	627,8	1 463,1	0,4		2 091,3	627,8	1 463,1	0,4							100,0	100,0			
123	Bucuria	522,5	372,1	150,0	0,4		372,1	372,1				372,1	372,1									100,0	100,0	100,0		
124	Burlacu	2 135,3	462,8	1 672,5			2 135,3	462,8	1 672,5			2 135,2	462,8	1 672,4			-0,1		-0,1			100,0	100,0	100,0		
125	Burlăceni	1 484,9	185,5	1 299,4			1 484,9	185,5	1 299,4			1 484,9	185,5	1 299,4								100,0	100,0	100,0		
126	Cahul	35 892,3	2 262,0	33 630,3			35 272,3	2 262,0	33 010,3			35 272,3	2 262,0	33 010,3								100,0	100,0	100,0		
127	Cișlița-Prut	1 003,3	543,9	459,4			1 003,3	543,9	459,4			1 003,3	543,9	459,4								100,0	100,0	100,0		
128	Colibași	4 821,6	812,3	4 009,3			4 821,6	812,3	4 009,3			4 821,6	812,3	4 009,3								100,0	100,0			
129	Chioselia Mare	585,2	585,2				585,2	585,2				585,2	585,2									100,0	100,0			
130	Crihana Veche	2 464,3	674,9	1 789,4			2 464,3	674,9	1 789,4			2 464,3	674,9	1 789,4								100,0	100,0	100,0		
131	Cuconara	1 999,8	562,9	1 436,9			1 999,8	562,9	1 436,9			1 999,8	562,9	1 436,9								100,0	100,0	100,0		
132	Doina	1 597,4	545,6	1 051,8			1 597,4	545,6	1 051,8			1 597,4	545,6	1 051,8								100,0	100,0	100,0		
133	Găvănoasa	1 381,0	457,5	923,5			1 381,0	457,5	923,5			1 381,0	457,5	923,5								100,0	100,0	100,0		
134	Giurgiulești	2 135,9	253,0	1 882,9			2 135,9	253,0	1 882,9			2 135,9	253,0	1 882,9								100,0	100,0	100,0		
135	Huluboaia	934,0	490,7	443,3			934,0	490,7	443,3			934,0	490,7	443,3								100,0	100,0			
136	Iujnoe	530,4	530,4				530,4	530,4				530,4	530,4									100,0	100,0	100,0		
137	Larga Nouă	1 175,5	387,2	788,3			1 175,5	387,2	788,3			1 175,5	387,2	788,3								100,0	100,0	100,0		
138	Lebedenco	1 312,4	403,3	909,1			1 312,4	403,3	909,1			1 312,4	403,3	909,1								100,0	100,0			
139	Lopățica	397,5	397,5				397,5	397,5				397,5	397,5									100,0	100,0	100,0		
140	Lucești	789,9	143,6	646,3			589,9	143,6	446,3			589,9	143,6	446,3								100,0	100,0	100,0		
141	Manta	3 527,6	755,5	2 772,1			3 527,6	755,5	2 772,1			3 527,6	755,5	2 772,1								100,0	100,0	100,0		
142	Moscovei	2 413,2	566,7	1 846,5			1 988,2	566,7	1 421,5			1 988,2	566,7	1 421,5								100,0	100,0	100,0		
143	Pelinei	2 074,8	509,2	1 565,6			2 074,8	509,2	1 565,6			2 074,8	509,2	1 565,6								100,0	100,0	100,0		
144	Roșu	2 029,6	515,8	1 513,8			2 029,6	515,8	1 513,8			2 029,6	515,8	1 513,8								100,0	100,0	100,0		
145	Slobozia Mare	5 225,7	888,6	4 337,1			5 225,7	888,6	4 337,1			5 225,7	888,6	4 337,1								100,0	100,0	100,0		
146	Tarasclia de Salcie	1 563,8	555,4	1 008,4			1 563,8	555,4	1 008,4			1 563,8	555,4	1 008,4								100,0	100,0	100,0		
147	Tartaul de Salcie	1 358,3	425,2	933,1			1 358,3	425,2	933,1			1 358,3	425,2	933,1								100,0	100,0			
148	Tătărești	628,4	628,4				628,4	628,4				628,4	628,4									100,0	100,0	100,0		
149	Vadul lui Isac	1 886,0	683,9	1 202,1			1 886,0	683,9	1 202,1			1 886,0	683,9	1 202,1								100,0	100,0	100,0		
150	Văleni	2 854,4	697,0	2 157,4			2 854,4	697,0	2 157,4			2 854,4	697,0	2 157,4								100,0	100,0	100,0		
151	Zîrnești	2 051,1	455,3	1 595,8			2 051,1	455,3	1 595,8			2 051,1	455,3	1 595,8												
152																										
153	**Cantemir**	**161 337,6**	**30 975,1**	**128 549,1**	**1 782,2**	**31,2**	**161 215,6**	**30 975,1**	**128 427,1**	**1 782,2**	**31,2**	**160 893,4**	**30 975,1**	**128 104,9**	**1 782,2**	**31,2**	**-322,2**		**-322,2**			**99,8**	**100,0**	**99,7**	**100,0**	**100,0**
154	**Total nivelul II**	**105 222,6**	**16 530,5**	**87 878,7**	**1 782,2**	**31,2**	**105 733,5**	**16 530,5**	**87 389,6**	**1 782,2**	**31,2**	**105 411,4**	**16 530,5**	**87 067,5**	**1 782,2**	**31,2**	**-322,1**		**-322,1**			**99,7**	**100,0**	**99,6**	**100,0**	**100,0**
155	**Total nivelul I**	**55 115,0**	**14 444,6**	**40 670,4**			**55 482,1**	**14 444,6**	**41 037,5**			**55 482,0**	**14 444,6**	**41 037,4**			**-0,1**		**-0,1**			**100,0**	**100,0**	**100,0**		
156	Consiliul Raional	106 222,6	16 530,5	87 878,7	1 782,2	31,2	105 733,5	16 530,5	87 389,6	1 782,2	31,2	105 411,4	16 530,5	87 067,5	1 782,2	31,2	-322,1		-322,1			99,7	100,0	99,6	100,0	100,0
157	Antonești	1 570,5	521,9	1 048,6			1 570,5	521,9	1 048,6			1 570,5	521,9	1 048,6								100,0	100,0	100,0		
158	Baimaclia	3 298,2	576,3	2 721,9			3 552,7	576,3	2 976,4			3 552,7	576,3	2 976,4								100,0	100,0	100,0		
159	Camia	1 944,5	498,0	1 446,5			1 944,5	498,0	1 446,5			1 944,5	498,0	1 446,5								100,0	100,0	100,0		
160	Cantemir	4 730,1	296,5	4 433,6			4 730,1	296,5	4 433,6			4 730,1	296,5	4 433,6								100,0	100,0	100,0		
161	Capaclia	1 797,5	612,6	1 184,9			1 797,5	612,6	1 184,9			1 797,5	612,6	1 184,9								100,0	100,0	100,0		
162	Cliețu	1 588,3	544,8	1 043,5			1 588,3	544,8	1 043,5			1 588,3	544,8	1 043,5								100,0	100,0	100,0		
163	Chioselia	2 536,3	573,9	1 962,4			2 536,3	573,9	1 962,4			2 536,3	573,9	1 962,4								100,0	100,0	100,0		
164	Cîșla	958,1	379,2	578,9			958,1	379,2	578,9			958,1	379,2	578,9								100,0	100,0	100,0		
165	Ciobalaccia	2 140,0	527,4	1 612,6			2 140,0	527,4	1 612,6			2 140,0	527,4	1 612,6								100,0	100,0	100,0		
166	Cîrpești	1 812,3	674,2	1 138,1			1 812,3	674,2	1 138,1			1 812,3	674,2	1 138,1								100,0	100,0	100,0		
167	Cociulia	2 678,6	633,1	2 045,5			2 678,6	633,1	2 045,5			2 678,6	633,1	2 045,5								100,0	100,0	100,0		
168	Coștangalia	1 709,2	454,2	1 255,0			1 709,2	454,2	1 255,0			1 709,2	454,2	1 255,0								100,0	100,0	100,0		
169	Enichioi	1 796,7	535,0	1 261,7			1 909,3	535,0	1 374,3			1 909,3	535,0	1 374,3								100,0	100,0	100,0		
170	Goțești	3 381,9	761,3	2 620,6			3 381,9	761,3	2 620,6			3 381,9	761,3	2 620,6								100,0	100,0	100,0		
171	Haragîș	1 407,3	503,0	904,3			1 407,3	503,0	904,3			1 407,3	503,0	904,3								100,0	100,0	100,0		
172	Lărguța	2 209,3	661,6	1 547,7			2 209,3	661,6	1 547,7			2 209,3	661,6	1 547,7								100,0	100,0	100,0		
173	Lingura	1 836,0	495,4	1 340,6			1 836,0	495,4	1 340,6			1 835,9	495,4	1 340,5			-0,1		-0,1			100,0	100,0	100,0		
174	Pleșeni	2 700,4	388,1	2 312,3			2 700,4	388,1	2 312,3			2 700,4	388,1	2 312,3								100,0	100,0	100,0		
175	Plopi	1 927,7	553,5	1 374,2			1 927,7	553,5	1 374,2			1 927,7	553,5	1 374,2								100,0	100,0	100,0		
176	Porumbești	2 448,8	556,2	1 892,6			2 448,8	556,2	1 892,6			2 448,8	556,2	1 892,6								100,0	100,0	100,0		
177	Sadic	1 917,3	646,9	1 270,4			1 917,3	646,9	1 270,4			1 917,3	646,9	1 270,4								100,0	100,0	100,0		
178	Șamalia	860,3	443,8	416,5			860,3	443,8	416,5			860,3	443,8	416,5								100,0	100,0	100,0		
179	Stoianovca	980,4	484,2	496,2			980,4	484,2	496,2			980,4	484,2	496,2												

	1	2=3+4+5+6	3	4	5	6	7=8+9+10+11	8	9	10	11	12=13+14+15+16	13	14	15	16	17=12-7	18=13-8	19=14-9	20=15-10	21=16-11	22=12/7*100	23=13/8*100	24=14/9*100	25=15/10*100	26=16/11*100
180	Tartaul	1 839,5	561,5	1 278,0			1 839,5	561,5	1 278,0			1 839,5	561,5	1 278,0								100,0	100,0	100,0		
181	Ţiganca	2 254,1	593,1	1 661,0			2 254,1	593,1	1 661,0			2 254,1	593,1	1 661,0								100,0	100,0	100,0		
182	Toceni	1 343,1	453,8	889,3			1 343,1	453,8	889,3			1 343,1	453,8	889,3								100,0	100,0	100,0		
183	Vişniovca	1 448,6	515,1	933,5			1 448,6	515,1	933,5			1 448,6	515,1	933,5								100,0	100,0	100,0		
184																										
185	**Călăraşi**	**170 950,6**	**33 174,3**	**136 112,1**	**1 608,2**	**56,0**	**169 787,7**	**33 174,3**	**134 949,2**	**1 608,2**	**56,0**	**169 514,2**	**33 174,3**	**134 675,7**	**1 608,2**	**56,0**	**-273,5**		**-273,5**			**99,8**	**100,0**	**99,8**	**100,0**	**100,0**
186	**Total nivelul II**	**110 861,8**	**17 643,4**	**92 564,4**	**598,0**	**56,0**	**109 698,9**	**17 643,4**	**91 401,5**	**598,0**	**56,0**	**109 425,4**	**17 643,4**	**91 128,0**	**598,0**	**56,0**	**-273,5**		**-273,5**			**99,8**	**100,0**	**99,7**	**100,0**	**100,0**
187	**Total nivelul I**	**60 088,8**	**15 530,9**	**43 547,7**	**1 010,2**		**60 088,8**	**15 530,9**	**43 547,7**	**1 010,2**		**60 088,8**	**15 530,9**	**43 547,7**	**1 010,2**							**100,0**	**100,0**	**100,0**	**100,0**	
188	Consiliul Raional	110 861,8	17 643,4	92 564,4	598,0	56,0	109 698,9	17 643,4	91 401,5	598,0	56,0	109 425,4	17 643,4	91 128,0	598,0	56,0	-273,5		-273,5			99,8	100,0	99,7	100,0	100,0
189	Bahmut	1 461,5	531,7	929,8			1 461,5	531,7	929,8			1 461,5	531,7	929,8								100,0	100,0	100,0		
190	Bravicea	3 225,9	659,5	2 566,4			3 225,9	659,5	2 566,4			3 225,9	659,5	2 566,4								100,0	100,0	100,0		
191	Buda	1 177,1	529,1	648,0			1 177,1	529,1	648,0			1 177,1	529,1	648,0								100,0	100,0	100,0		
192	Căbăieşti	1 264,2	502,8	761,4			1 264,2	502,8	761,4			1 264,2	502,8	761,4								100,0	100,0	100,0		
193	Călăraşi	11 381,6	941,3	10 440,3			11 381,6	941,3	10 440,3			11 381,6	941,3	10 440,3								100,0	100,0	100,0		
194	Dereneu	1 356,1	558,6	797,5			1 356,1	558,6	797,5			1 356,1	558,6	797,5								100,0	100,0	100,0		
195	Frumoasa	944,2	511,5	432,7			944,2	511,5	432,7			944,2	511,5	432,7								100,0	100,0	100,0		
196	Hîrjauca	1 552,2	221,3	1 330,9			1 552,2	221,3	1 330,9			1 552,2	221,3	1 330,9								100,0	100,0	100,0	100,0	
197	Hîrova	1 552,4	550,0	992,5	9,9		1 552,4	550,0	992,5	9,9		1 552,4	550,0	992,5	9,9							100,0	100,0	100,0	100,0	
198	Hoginesti	1 983,4	551,2	1 232,8	199,4		1 983,4	551,2	1 232,8	199,4		1 983,4	551,2	1 232,8	199,4							100,0	100,0	100,0	100,0	
199	Horodişte	1 658,9	611,4	1 032,0	15,5		1 658,9	611,4	1 032,0	15,5		1 658,9	611,4	1 032,0	15,5							100,0	100,0	100,0		
200	Meleşeni	1 369,8	515,5	854,3			1 369,8	515,5	854,3			1 369,8	515,5	854,3								100,0	100,0	100,0		
201	Nişcani	903,2	131,9	771,3			903,2	131,9	771,3			903,2	131,9	771,3								100,0	100,0	100,0	100,0	
202	Onişcani	1 894,2	445,3	1 113,6	335,3		1 894,2	445,3	1 113,6	335,3		1 894,2	445,3	1 113,6	335,3							100,0	100,0	100,0		
203	Păuleşti	930,2	445,0	485,2			930,2	445,0	485,2			930,2	445,0	485,2								100,0	100,0	100,0		
204	Peticeni	1 521,1	412,3	1 108,8			1 521,1	412,3	1 108,8			1 521,1	412,3	1 108,8								100,0	100,0	100,0	100,0	
205	Pituşca	3 202,7	606,3	2 583,4	13,0		3 202,7	606,3	2 583,4	13,0		3 202,7	606,3	2 583,4	13,0							100,0	100,0	100,0	100,0	
206	Pîrjolteni	1 863,8	444,5	1 167,1	252,2		1 863,8	444,5	1 167,1	252,2		1 863,8	444,5	1 167,1	252,2							100,0	100,0	100,0		
207	Răciula	2 456,2	624,1	1 832,1			2 456,2	624,1	1 832,1			2 456,2	624,1	1 832,1								100,0	100,0	100,0	100,0	
208	Rădeni	1 368,8	579,2	751,2	38,4		1 368,8	579,2	751,2	38,4		1 368,8	579,2	751,2	38,4							100,0	100,0	100,0		
209	Sadova	1 885,5	630,6	1 254,9			1 885,5	630,6	1 254,9			1 885,5	630,6	1 254,9								100,0	100,0	100,0		
210	Săseni	1 510,4	631,2	879,2			1 510,4	631,2	879,2			1 510,4	631,2	879,2								100,0	100,0	100,0		
211	Sipoteni	5 345,8	912,0	4 433,8			5 345,8	912,0	4 433,8			5 345,8	912,0	4 433,8								100,0	100,0	100,0		
212	Temeleuţi	1 581,1	540,6	1 040,5			1 581,1	540,6	1 040,5			1 581,1	540,6	1 040,5								100,0	100,0	100,0		
213	Ţibirica	2 072,3	578,2	1 494,1			2 072,3	578,2	1 494,1			2 072,3	578,2	1 494,1								100,0	100,0	100,0	100,0	
214	Tuzara	2 766,7	611,2	2 009,0	146,5		2 766,7	611,2	2 009,0	146,5		2 766,7	611,2	2 009,0	146,5							100,0	100,0			
215	Vălcineţ	735,1	735,1				735,1	735,1				735,1	735,1									100,0	100,0	100,0		
216	Vărzăreştii Noi	1 124,4	519,5	604,9			1 124,4	519,5	604,9			1 124,4	519,5	604,9												
217																										
218	**Căuşeni**	**227 891,9**	**40 601,2**	**182 461,1**	**4 779,5**	**50,1**	**222 855,0**	**40 601,2**	**177 424,2**	**4 779,5**	**50,1**	**219 677,9**	**40 601,2**	**174 247,1**	**4 779,5**	**50,1**	**-3 177,1**		**-3 177,1**			**98,6**	**100,0**	**98,2**	**100,0**	**100,0**
219	**Total nivelul II**	**158 700,2**	**23 636,8**	**130 755,5**	**4 257,8**	**50,1**	**155 123,9**	**23 636,8**	**127 179,2**	**4 257,8**	**50,1**	**151 946,8**	**23 636,8**	**124 002,1**	**4 257,8**	**50,1**	**-3 177,1**		**-3 177,1**			**98,0**	**100,0**	**97,5**	**100,0**	**100,0**
220	**Total nivelul I**	**69 191,7**	**16 964,4**	**51 705,6**	**521,7**		**67 731,1**	**16 964,4**	**50 245,0**	**521,7**		**67 731,1**	**16 964,4**	**50 245,0**	**521,7**							**100,0**	**100,0**	**100,0**	**100,0**	
221	Consiliul Raional	158 700,2	23 636,8	130 755,5	4 257,8	50,1	155 123,9	23 636,8	127 179,2	4 257,8	50,1	151 946,8	23 636,8	124 002,1	4 257,8	50,1	-3 177,1		-3 177,1			98,0	100,0	97,5	100,0	100,0
222	Baccealia	2 046,4	577,0	1 293,2	176,2		2 046,4	577,0	1 293,2	176,2		2 046,4	577,0	1 293,2	176,2							100,0	100,0	100,0	100,0	
223	Baimaclia	657,0	657,0				657,0	657,0				657,0	657,0									100,0	100,0			
224	Cătnari	2 724,9	531,4	2 193,5			2 724,9	531,4	2 193,5			2 724,9	531,4	2 193,5								100,0	100,0	100,0		
225	Căuşeni	14 939,9	1 185,6	13 754,3			14 939,9	1 185,6	13 754,3			14 939,9	1 185,6	13 754,3								100,0	100,0	100,0		
226	Chircăieşti	2 990,5	724,7	2 112,3	153,5		2 990,5	724,7	2 112,3	153,5		2 990,5	724,7	2 112,3	153,5							100,0	100,0	100,0	100,0	
227	Chircăieştii Noi	1 544,0	568,6	975,4			1 544,0	568,6	975,4			1 544,0	568,6	975,4								100,0	100,0	100,0		
228	Cîuflesti	1 152,6	470,2	682,4			1 152,6	470,2	682,4			1 152,6	470,2	682,4								100,0	100,0	100,0		
229	Cîmăţeni	2 490,6	634,4	1 856,2			2 490,6	634,4	1 856,2			2 490,6	634,4	1 856,2								100,0	100,0	100,0		
230	Cîmăţenii Noi	1 648,6	576,1	1 072,5			1 648,6	576,1	1 072,5			1 648,6	576,1	1 072,5								100,0	100,0	100,0		
231	Coşcalia	1 810,4	638,5	1 171,9			1 810,4	638,5	1 171,9			1 810,4	638,5	1 171,9								100,0	100,0	100,0		
232	Copanca	3 553,1	751,2	2 801,9			3 553,1	751,2	2 801,9			3 553,1	751,2	2 801,9								100,0	100,0	100,0		
233	Firlădeni	2 530,7	759,0	1 771,7			2 530,7	759,0	1 771,7			2 530,7	759,0	1 771,7								100,0	100,0	100,0		
234	Grădiniţa	1 019,6	480,4	539,2			1 019,6	480,4	539,2			1 019,6	480,4	539,2								100,0	100,0	100,0		
235	Grigorievca	1 048,3	441,6	606,7			1 048,3	441,6	606,7			1 048,3	441,6	606,7								100,0	100,0	100,0		
236	Hagimus	2 198,9	594,2	1 604,7			2 198,9	594,2	1 604,7			2 198,9	594,2	1 604,7								100,0	100,0	100,0		
237	Opaci	3 120,8	742,3	2 378,5			3 120,8	742,3	2 378,5			3 120,8	742,3	2 378,5								100,0	100,0	100,0		
238	Pervomaisc	1 475,7	396,5	1 079,2			1 475,7	396,5	1 079,2			1 475,7	396,5	1 079,2								100,0	100,0	100,0		
239	Plop-Ştiubei	1 998,2	593,1	1 405,1			1 998,2	593,1	1 405,1			1 998,2	593,1	1 405,1								100,0	100,0	100,0		
240	Săiţi	2 203,1	568,1	1 635,0			2 203,1	568,1	1 635,0			2 203,1	568,1	1 635,0								100,0	100,0	100,0		
241	Sălcuţa	3 067,0	807,2	2 259,8			3 067,0	807,2	2 259,8			3 067,0	807,2	2 259,8								100,0	100,0	100,0		
242	Tănătari	1 942,5	613,6	1 328,9			1 942,5	613,6	1 328,9			1 942,5	613,6	1 328,9								100,0	100,0			
243	Tănătarii Noi	451,2	451,2				451,2	451,2				451,2	451,2									100,0	100,0	100,0		
244	Taraclia	2 544,9	562,5	1 982,4			2 544,9	562,5	1 982,4			2 544,9	562,5	1 982,4								100,0	100,0	100,0		
245	Tocuz	3 552,0	695,4	2 856,6			2 091,4	695,4	1 396,0			2 091,4	695,4	1 396,0								100,0	100,0	100,0	100,0	
246	Ucraînca	1 758,1	597,6	968,5	192,0		1 758,1	597,6	968,5	192,0		1 758,1	597,6	968,5	192,0							100,0	100,0	100,0		
247	Ursoaia	2 070,9	609,4	1 461,5			2 070,9	609,4	1 461,5			2 070,9	609,4	1 461,5								100,0	100,0	100,0		
248	Zaim	2 651,8	737,6	1 914,2			2 651,8	737,6	1 914,2			2 651,8	737,6	1 914,2												
249																										
250	**Cimişlia**	**135 655,5**	**29 959,7**	**103 654,8**	**2 019,9**	**21,1**	**135 190,9**	**29 959,7**	**103 190,2**	**2 019,9**	**21,1**	**134 899,6**	**29 959,7**	**102 898,9**	**2 019,9**	**21,1**	**-291,3**		**-291,3**			**99,8**	**100,0**	**99,7**	**100,0**	**100,0**
251	**Total nivelul II**	**97 526,2**	**16 703,5**	**79 524,1**	**1 277,5**	**21,1**	**97 061,6**	**16 703,5**	**79 059,5**	**1 277,5**	**21,1**	**96 770,3**	**16 703,5**	**78 768,2**	**1 277,5**	**21,1**	**-291,3**		**-291,3**			**99,7**	**100,0**	**99,6**	**100,0**	**100,0**
252	**Total nivelul I**	**38 129,3**	**13 256,2**	**24 130,7**	**742,4**		**38 129,3**	**13 256,2**	**24 130,7**	**742,4**		**38 129,3**	**13 256,2**	**24 130,7**	**742,4**							**100,0**	**100,0**	**100,0**	**100,0**	
253	Consiliul Raional	97 526,2	16 703,5	79 524,1	1 277,5	21,1	97 061,6	16 703,5	79 059,5	1 277,5	21,1	96 770,3	16 703,5	78 768,2	1 277,5	21,1	-291,3		-291,3			99,7	100,0	99,6	100,0	100,0
254	Albina	895,7	556,3	339,4			895,7	556,3	339,4			895,7	556,3	339,4								100,0	100,0	100,0		
255	Batîr	1 670,1	669,5	1 000,6			1 670,1	669,5	1 000,6			1 670,1	669,5	1 000,6								100,0	100,0	100,0		
256	Cenac	1 396,3	635,9	760,4			1 396,3	635,9	760,4			1 396,3	635,9	760,4								100,0	100,0	100,0		
257	Cimişlia	10 236,7	1 088,0	9 148,7			10 236,7	1 088,0	9 148,7			10 236,7	1 088,0	9 148,7								100,0	100,0	100,0		
258	Ciucur-Mingir	1 063,5	615,9	447,6			1 063,5	615,9	447,6			1 063,5	615,9	447,6								100,0	100,0		100,0	
259	Codreni	259,1	91,7		167,4		259,1	91,7		167,4		259,1	91,7		167,4							100,0	100,0			
260	Ecaterinovca	609,4	609,4				609,4	609,4				609,4	609,4									100,0	100,0	100,0		
261	Gradişte	1 733,0	597,1	1 135,9			1 733,0	597,1	1 135,9			1 733,0	597,1	1 135,9								100,0	100,0	100,0		
262	Gura Galbenei	2 518,4	755,0	1 763,4			2 518,4	755,0	1 763,4			2 518,4	755,0	1 763,4								100,0	100,0	100,0		
263	Hîrtop	1 922,1	623,8	1 298,3			1 922,1	623,8	1 298,3			1 922,1	623,8	1 298,3								100,0	100,0	100,0		
264	Ialpujeni	1 188,8	604,3	584,5			1 188,8	604,3	584,5			1 188,8	604,3	584,5								100,0	100,0			
265	Ivanovca Noua	497,5	497,5				497,5	497,5				497,5	497,5									100,0	100,0	100,0		
266	Javgur	1 491,8	603,7	888,1			1 491,8	603,7	888,1			1 491,8	603,7	888,1								100,0	100,0	100,0		
267	Lipoveni	1 232,8	567,4	665,4			1 232,8	567,4	665,4			1 232,8	567,4	665,4								100,0	100,0	100,0		
268	Mihailovca	1 376,4	517,0	859,4			1 376,4	517,0	859,4			1 376,4	517,0	859,4								100,0	100,0	100,0		
269	Porumbrei	1 471,6	545,2	926,4			1 471,6	545,2	926,4			1 471,6	545,2	926,4								100,0	100,0	100,0		
270	Sagaidac	1 761,7	645,1	1 116,6			1 761,7	645,1	1 116,6			1 761,7	645,1	1 116,6								100,0	100,0	100,0		
271	Satul Nou	1 536,5	582,5	954,0			1 536,5	582,5	954,0			1 536,5	582,5	954,0								100,0	100,0	100,0	100,0	
272	Selemet	2 990,5	734,2	1 698,4	557,9		2 990,5	734,2	1 698,4	557,9		2 990,5	734,2	1 698,4	557,9							100,0	100,0			
273	Suric	534,1	534,1				534,1	534,1				534,1	534,1									100,0	100,0			
274	Topala	522,6	522,6				522,6	522,6				522,6	522,6									100,0	100,0	100,0		
275	Troiţcoe	967,9	424,3	543,6			967,9	424,3	543,6			967,9	424,3	543,6								100,0	100,0		100,0	
276	Valea Perjei	252,8	235,7		17,1		252,8	235,7		17,1		252,8	235,7		17,1											
277																										

	1	2=3+4+5+6	3	4	5	6	7=8+9+10+11	8	9	10	11	12=13+14+15+16	13	14	15	16	17=12-7	18=12-8	19=14-9	20=15-10	21=16-11	22=12/7*100	23=13/8*100	24=14/9*100	25=15/10*100	26=16/11*100
278	Criuleni	179 682,2	30 384,0	148 136,0	1 100,8	61,4	179 056,2	30 384,0	147 510,0	1 100,8	61,4	178 773,0	30 384,0	147 226,8	1 100,8	61,4	-283,2		-283,2			99,8	100,0	99,8	100,0	100,0
279	Total nivelul II	113 444,2	17 189,5	96 193,3		61,4	112 818,2	17 189,5	95 567,3		61,4	112 535,0	17 189,5	95 284,1		61,4	-283,2		-283,2			99,7	100,0	99,7		100,0
280	Total nivelul I	66 238,0	13 194,5	51 942,7	1 100,8		66 238,0	13 194,5	51 942,7	1 100,8		66 238,0	13 194,5	51 942,7	1 100,8							100,0	100,0	100,0	100,0	
281	Consiliul Raional	113 444,2	17 189,5	96 193,3		61,4	112 818,2	17 189,5	95 567,3		61,4	112 535,0	17 189,5	95 284,1		61,4	-283,2		-283,2			99,7	100,0	99,7		100,0
282	Bălăbăneşti	3 342,0	628,0	2 714,0			3 342,0	628,0	2 714,0			3 342,0	628,0	2 714,0								100,0	100,0	100,0		
283	Bălţata	1 494,8	532,5	962,3			1 494,8	532,5	962,3			1 494,8	532,5	962,3								100,0	100,0	100,0		
284	Boşcana	3 103,2	671,5	2 431,7			3 103,2	671,5	2 431,7			3 103,2	671,5	2 431,7								100,0	100,0	100,0		
285	Cimişeni	1 933,2	376,8	1 556,4			1 933,2	376,8	1 556,4			1 933,2	376,8	1 556,4								100,0	100,0	100,0		
286	Corjova	2 124,8	582,0	1 506,3	36,5		2 124,8	582,0	1 506,3	36,5		2 124,8	582,0	1 506,3	36,5							100,0	100,0	100,0	100,0	
287	Coşernica	1 235,3	497,6	737,7			1 235,3	497,6	737,7			1 235,3	497,6	737,7								100,0	100,0	100,0		
288	Criuleni	7 011,0	572,9	6 438,1			7 011,0	572,9	6 438,1			7 011,0	572,9	6 438,1								100,0	100,0	100,0		
289	Cruglic	2 239,4	576,5	1 533,1	129,8		2 239,4	576,5	1 533,1	129,8		2 239,4	576,5	1 533,1	129,8							100,0	100,0	100,0	100,0	
290	Dolinnoe	1 188,1	312,1	876,0			1 188,1	312,1	876,0			1 188,1	312,1	876,0								100,0	100,0	100,0		
291	Drăsliceni	4 167,8	561,5	3 526,8	79,5		4 167,8	561,5	3 526,8	79,5		4 167,8	561,5	3 526,8	79,5							100,0	100,0	100,0	100,0	
292	Dubăsarii Vechi	4 181,9	776,5	3 185,4	220,0		4 181,9	776,5	3 185,4	220,0		4 181,9	776,5	3 185,4	220,0							100,0	100,0	100,0	100,0	
293	Hîrtopul Mare	2 685,8	652,9	2 020,3	12,6		2 685,8	652,9	2 020,3	12,6		2 685,8	652,9	2 020,3	12,6							100,0	100,0	100,0	100,0	
294	Hruşova	2 034,1	390,3	1 422,3	221,5		2 034,1	390,3	1 422,3	221,5		2 034,1	390,3	1 422,3	221,5							100,0	100,0	100,0		
295	Igoviţ	1 401,9	454,7	947,2			1 401,9	454,7	947,2			1 401,9	454,7	947,2								100,0	100,0	100,0		
296	Izbişte	3 009,9	691,1	2 318,8			3 009,9	691,1	2 318,8			3 009,9	691,1	2 318,8								100,0	100,0	100,0	100,0	
297	Jevreni	1 455,1	478,7	919,2	57,2		1 455,1	478,7	919,2	57,2		1 455,1	478,7	919,2	57,2							100,0	100,0	100,0		
298	Maşcăuţi	2 328,6	732,6	1 596,0			2 328,6	732,6	1 596,0			2 328,6	732,6	1 596,0								100,0	100,0	100,0	100,0	
299	Mîndăceşti	5 646,7	358,6	5 154,4	133,7		5 646,7	358,6	5 154,4	133,7		5 646,7	358,6	5 154,4	133,7							100,0	100,0	100,0		
300	Micleşti	2 100,2	594,8	1 505,4			2 100,2	594,8	1 505,4			2 100,2	594,8	1 505,4								100,0	100,0	100,0		
301	Onişcani	2 371,7	541,9	1 829,8			2 371,7	541,9	1 829,8			2 371,7	541,9	1 829,8								100,0	100,0	100,0		
302	Paşcani	3 339,7	189,2	3 150,5			3 339,7	189,2	3 150,5			3 339,7	189,2	3 150,5								100,0	100,0	100,0	100,0	
303	Răculeşti	2 068,0	527,6	1 505,6	34,8		2 068,0	527,6	1 505,6	34,8		2 068,0	527,6	1 505,6	34,8							100,0	100,0	100,0		
304	Rîşcova	1 215,1	508,0	707,1			1 215,1	508,0	707,1			1 215,1	508,0	707,1								100,0	100,0	100,0	100,0	
305	Slobozia-Dişca	2 771,6	517,6	2 078,8	175,2		2 771,6	517,6	2 078,8	175,2		2 771,6	517,6	2 078,8	175,2							100,0	100,0	100,0		
306	Zăicana	1 788,1	468,6	1 319,5			1 788,1	468,6	1 319,5			1 788,1	468,6	1 319,5												
307																										
308	Donduşeni	95 165,4	22 844,6	69 976,0	1 244,8	1 100,0	94 858,2	22 844,6	69 668,8	1 244,8	1 100,0	94 797,4	22 844,6	69 608,0	1 244,8	1 100,0	-60,8		-60,8			99,9	100,0	99,9	100,0	100,0
309	Total nivelul II	65 511,3	12 010,2	51 406,8	994,3	1 100,0	65 204,1	12 010,2	51 099,6	994,3	1 100,0	65 204,1	12 010,2	51 099,6	994,3	1 100,0						100,0	100,0	100,0	100,0	100,0
310	Total nivelul I	29 654,1	10 834,4	18 569,2	250,5		29 654,1	10 834,4	18 569,2	250,5		29 593,3	10 834,4	18 508,4	250,5		-60,8		-60,8			99,8	100,0	99,7	100,0	
311	Consiliul Raional	65 511,3	12 010,2	51 406,8	994,3	1 100,0	65 204,1	12 010,2	51 099,6	994,3	1 100,0	65 204,1	12 010,2	51 099,6	994,3	1 100,0						100,0	100,0	100,0	100,0	100,0
312	Ariceşti	1 416,1	611,9	804,2			1 416,1	611,9	804,2			1 416,1	611,9	804,2								100,0	100,0	100,0		
313	Baraboi	2 480,3	691,2	1 789,1			2 480,3	691,2	1 789,1			2 480,3	691,2	1 789,1								100,0	100,0			
314	Briceni	493,2	493,2				493,2	493,2				493,2	493,2									100,0	100,0	100,0		
315	Cernoleuca	1 057,2	554,0	503,2			1 057,2	554,0	503,2			1 057,2	554,0	503,2								100,0	100,0	100,0		
316	Climăuţi	661,0	106,1	554,9			661,0	106,1	554,9			661,0	106,1	554,9								100,0	100,0	100,0		
317	Corbu	1 084,4	505,0	579,4			1 084,4	505,0	579,4			1 084,3	505,0	579,3			-0,1		-0,1			100,0	100,0	100,0		
318	Crişcăuţi	997,6	518,2	479,4			997,6	518,2	479,4			997,6	518,2	479,4								100,0	100,0	100,0		
319	Donduşeni	1 364,7	498,8	865,9			1 364,7	498,8	865,9			1 364,7	498,8	865,9								100,0	100,0	100,0		
320	Elizavetovca	669,6	418,1	251,5			669,6	418,1	251,5			669,6	418,1	251,5								100,0	100,0	100,0		
321	Frasin	1 305,7	572,1	733,6			1 305,7	572,1	733,6			1 305,7	572,1	733,6								100,0	100,0	100,0		
322	Horodişte	849,8	502,0	347,8			849,8	502,0	347,8			849,8	502,0	347,8								100,0	100,0	100,0		
323	Moşana	1 627,8	551,8	1 076,0			1 627,8	551,8	1 076,0			1 627,8	551,8	1 076,0								100,0	100,0	100,0		
324	Oraşul Donduşeni	5 030,0	563,7	4 466,3			5 030,0	563,7	4 466,3			5 030,0	563,7	4 466,3								100,0	100,0	100,0		
325	Pîrnîceni	739,5	447,7	291,8			739,5	447,7	291,8			739,5	447,7	291,8								100,0	100,0	100,0		
326	Plop	710,9	523,4	187,5			710,9	523,4	187,5			710,9	523,4	187,5								100,0	100,0	100,0		
327	Pocrovca	1 167,1	423,1	744,0			1 167,1	423,1	744,0			1 106,4	423,1	683,3			-60,7		-60,7			94,8	100,0	91,8		
328	Rediul Mare	987,3	447,2	540,1			987,3	447,2	540,1			987,3	447,2	540,1								100,0	100,0	100,0		
329	Scăieni	820,4	542,7	277,7			820,4	542,7	277,7			820,4	542,7	277,7								100,0	100,0	100,0		
330	Sudarca	1 339,3	456,8	882,5			1 339,3	456,8	882,5			1 339,3	456,8	882,5								100,0	100,0	100,0	100,0	
331	Ţaul	2 013,7	561,4	1 201,8	250,5		2 013,7	561,4	1 201,8	250,5		2 013,7	561,4	1 201,8	250,5							100,0	100,0	100,0		
332	Teleşeuca	641,2	300,2	341,0			641,2	300,2	341,0			641,2	300,2	341,0								100,0	100,0	100,0		
333	Tîmova	2 197,3	545,8	1 651,5			2 197,3	545,8	1 651,5			2 197,3	545,8	1 651,5												
334																										
335	Drochia	190 033,1	36 776,6	151 391,3	1 851,1	14,1	190 054,6	36 776,6	151 412,8	1 851,1	14,1	189 849,8	36 776,6	151 208,0	1 851,1	14,1	-204,8		-204,8			99,9	100,0	99,9	100,0	100,0
336	Total nivelul II	124 573,5	21 345,5	103 213,9		14,1	124 595,0	21 345,5	103 235,4		14,1	124 595,0	21 345,5	103 235,4		14,1						100,0	100,0	100,0		100,0
337	Total nivelul I	65 459,6	15 431,1	48 177,4	1 851,1		65 459,6	15 431,1	48 177,4	1 851,1		65 254,8	15 431,1	47 972,6	1 851,1		-204,8		-204,8			99,7	100,0	99,6	100,0	
338	Consiliul Raional	124 573,5	21 345,5	103 213,9		14,1	124 595,0	21 345,5	103 235,4		14,1	124 595,0	21 345,5	103 235,4		14,1						100,0	100,0	100,0		100,0
339	Antoneuca	719,7	157,9	411,7	150,1		719,7	157,9	411,7	150,1		719,7	157,9	411,7	150,1							100,0	100,0	100,0	100,0	
340	Baroncea	1 263,7	466,8	796,9			1 263,7	466,8	796,9			1 263,7	466,8	796,9								100,0	100,0	100,0		
341	Chetrosu	2 676,2	768,9	1 907,3			2 676,2	768,9	1 907,3			2 676,2	768,9	1 907,3								100,0	100,0	100,0		
342	Cotova	1 638,3	716,4	921,9			1 638,3	716,4	921,9			1 638,3	716,4	921,9								100,0	100,0	100,0		
343	Domînteni	1 536,0	508,8	1 027,2			1 536,0	508,8	1 027,2			1 536,0	508,8	1 027,2								100,0	100,0	100,0		
344	Drochia	3 238,2	634,5	2 603,7			1 485,6	634,5	851,1			1 485,6	634,5	851,1								100,0	100,0	100,0		
345	Fîntîniţa	1 021,4	522,4	499,0			1 021,4	522,4	499,0			1 021,4	522,4	499,0								100,0	100,0	100,0		
346	Gribova	1 607,4	520,3	1 087,1			1 607,4	520,3	1 087,1			1 607,4	520,3	1 087,1								100,0	100,0	100,0		
347	Hăsnăşenii Mari	1 158,4	473,8	684,6			1 158,4	473,8	684,6			1 158,4	473,8	684,6								100,0	100,0	100,0		
348	Hăsnăşenii Noi	1 617,2	493,9	1 123,3			1 617,2	493,9	1 123,3			1 617,2	493,9	1 123,3								100,0	100,0	100,0		
349	Maramonovca	1 592,8	642,1	950,7			1 592,8	642,1	950,7			1 592,8	642,1	950,7								100,0	100,0	100,0		
350	Micfurin	1 196,5	496,0	700,5			1 196,5	496,0	700,5			1 196,5	496,0	700,5								100,0	100,0	100,0		
351	Mîndîc	1 649,5	548,2	1 101,3			1 649,5	548,2	1 101,3			1 649,5	548,2	1 101,3								100,0	100,0	100,0		
352	Moara de Piatră	1 097,4	554,7	542,7			1 097,4	554,7	542,7			1 097,4	554,7	542,7								100,0	100,0	100,0		
353	Nicoreni	1 797,9	731,7	1 066,2			1 797,9	731,7	1 066,2			1 797,9	731,7	1 066,2								100,0	100,0	100,0	100,0	
354	Ochiul Alb	4 097,9	594,8	2 361,1	1 142,0		4 097,9	594,8	2 361,1	1 142,0		4 097,9	594,8	2 361,1	1 142,0							100,0	100,0	100,0		
355	Oraşul Drochia	14 646,0	1 044,8	13 601,2			16 398,6	1 044,8	15 353,8			16 398,6	1 044,8	15 353,8								100,0	100,0	100,0		
356	Palanca	876,8	420,3	456,5			876,8	420,3	456,5			876,8	420,3	456,5								100,0	100,0	100,0	100,0	
357	Pelinia	6 524,1	935,6	5 033,4	555,1		6 524,1	935,6	5 033,4	555,1		6 524,1	935,6	5 033,4	555,1							100,0	100,0	100,0	100,0	
358	Pervomaiscoe	1 005,7	378,8	623,0	3,9		1 005,7	378,8	623,0	3,9		1 005,7	378,8	623,0	3,9											
359	Petreni	1 029,7	182,7	847,0			1 029,7	182,7	847,0			824,9	182,7	642,2			-204,8		-204,8			80,1	100,0	75,8		
360	Popeştii de Jos	1 293,0	574,8	718,2			1 293,0	574,8	718,2			1 293,0	574,8	718,2								100,0	100,0	100,0		
361	Popeştii de Sus	1 216,8	494,1	722,7			1 216,8	494,1	722,7			1 216,8	494,1	722,7								100,0	100,0	100,0		
362	Şalvirii Vechi	983,1	461,7	521,4			983,1	461,7	521,4			983,1	461,7	521,4								100,0	100,0	100,0		
363	Sofia	3 152,0	664,2	2 487,8			3 152,0	664,2	2 487,8			3 152,0	664,2	2 487,8								100,0	100,0	100,0		
364	Şuri	3 086,7	613,8	2 472,9			3 086,7	613,8	2 472,9			3 086,7	613,8	2 472,9								100,0	100,0	100,0		
365	Ţarigrad	2 330,2	330,5	1 999,7			2 330,2	330,5	1 999,7			2 330,2	330,5	1 999,7								100,0	100,0	100,0		
366	Zguriţa	1 407,0	498,6	908,4			1 407,0	498,6	908,4			1 407,0	498,6	908,4												
367																										
368	Dubăsari	114 114,9	13 289,1	92 627,9	8 178,3	19,6	112 703,1	13 289,1	91 216,1	8 178,3	19,6	112 662,5	13 289,1	91 175,5	8 178,3	19,6	-40,6		-40,6			100,0	100,0	100,0	100,0	100,0
369	Total nivelul II	80 453,0	8 242,1	64 915,0	7 276,3	19,6	79 041,2	8 242,1	63 503,2	7 276,3	19,6	79 018,4	8 242,1	63 480,4	7 276,3	19,6	-22,8		-22,8			100,0	100,0	100,0	100,0	100,0
370	Total nivelul I	33 661,9	5 047,0	27 712,9	902,0		33 661,9	5 047,0	27 712,9	902,0		33 644,1	5 047,0	27 695,1	902,0		-17,8		-17,8			99,9	100,0	99,9	100,0	
371	Consiliul Raional	80 453,0	8 242,1	64 915,0	7 276,3	19,6	79 041,2	8 242,1	63 503,2	7 276,3	19,6	79 018,4	8 242,1	63 480,4	7 276,3	19,6	-22,8		-22,8			100,0	100,0	100,0	100,0	100,0
372	Cocieri	4 697,4	299,3	4 398,1			4 697,4	299,3	4 398,1			4 693,2	299,3	4 393,9			-4,2		-4,2			99,9	100,0	99,9		
373	Corjova	473,8	398,2	75,6			473,8	398,2	75,6			473,8	398,2	75,6								100,0	100,0	100,0		
374	Coşniţa	6 503,9	429,7	6 074,2			6 503,9	429,7	6 074,2			6 503,9	429,7	6 074,2								100,0	100,0	100,0		
375	Doroţcaia	4 222,4	561,4	3 574,4	86,6		4 222,4	561,4	3 574,4	86,6		4 221,4	561,4	3 573,4	86,6		-1,0		-1,0			100,0	100,0	100,0	100,0	

	1	2=3+4+5+6	3	4	5	6	7=8+9+10+11	8	9	10	11	12=13+14+15+16	13	14	15	16	17=12-7	18=13-8	19=14-9	20=15-10	21=16-11	22=12/7*100	23=13/8*100	24=14/9*100	25=15/10*100	26=16/11*100
376	Holercani	2 373,0	539,8	1 727,8	105,4		2 373,0	539,8	1 727,8	105,4		2 373,0	539,8	1 727,8	105,4							100,0	100,0	100,0	100,0	
377	Marcăuți	1 036,8	443,8	593,0			1 036,8	443,8	593,0			1 036,8	443,8	593,0								100,0	100,0	100,0		
378	Molovata	2 137,6	588,4	1 549,2			2 137,6	588,4	1 549,2			2 137,6	588,4	1 549,2								100,0	100,0	100,0		
379	Molovata Nouă	2 186,3	431,0	1 610,0	145,3		2 186,3	431,0	1 610,0	145,3		2 180,6	431,0	1 604,3	145,3		-5,7		-5,7			99,7	100,0	99,6	100,0	
380	Oxentea	3 313,4	589,2	2 159,5	564,7		3 313,4	589,2	2 159,5	564,7		3 313,4	589,2	2 159,5	564,7							100,0	100,0	100,0	100,0	
381	Pîrîta	3 883,2	500,1	3 383,1			3 883,2	500,1	3 383,1			3 876,3	500,1	3 376,2			-6,9		-6,9			99,8	100,0	99,8		
382	Ustia	2 834,1	266,1	2 568,0			2 834,1	266,1	2 568,0			2 834,1	266,1	2 568,0								100,0	100,0	100,0		
383																										
384	**Edineț**	**183 702,9**	**37 492,9**	**144 313,1**	**1 896,9**		**183 636,8**	**37 492,9**	**144 247,0**	**1 896,9**		**183 332,7**	**37 492,9**	**143 942,9**	**1 896,9**		**-304,1**		**-304,1**			**99,8**	**100,0**	**99,8**	**100,0**	
385	**Total nivelul II**	**112 832,3**	**20 329,7**	**92 502,6**			**112 766,2**	**20 329,7**	**92 436,5**			**112 626,9**	**20 329,7**	**92 297,2**			**-139,3**		**-139,3**			**99,9**	**100,0**	**99,8**		
386	**Total nivelul I**	**70 870,6**	**17 163,2**	**51 810,5**	**1 896,9**		**70 870,6**	**17 163,2**	**51 810,5**	**1 896,9**		**70 705,8**	**17 163,2**	**51 645,7**	**1 896,9**		**-164,8**		**-164,8**			**99,8**	**100,0**	**99,7**	**100,0**	
387	Consiliul Raional	112 832,3	20 329,7	92 502,6			112 766,2	20 329,7	92 436,5			112 626,9	20 329,7	92 297,2			-139,3		-139,3			99,9	100,0	99,8		
388	Alexeevca	817,6	466,5	351,1			817,6	466,5	351,1			817,6	466,5	351,1								100,0	100,0	100,0		
389	Bădragii Noi	1 036,6	505,6	531,0			1 036,6	505,6	531,0			1 036,6	505,6	531,0								100,0	100,0	100,0		
390	Bădragii Vechi	633,4	285,1	301,1	47,2		633,4	285,1	301,1	47,2		633,4	285,1	301,1	47,2							100,0	100,0	100,0	100,0	
391	Bleșteni	1 315,1	405,5	607,6	302,0		1 315,1	405,5	607,6	302,0		1 315,1	405,5	607,6	302,0							100,0	100,0	100,0		
392	Brătușeni	3 892,8	702,6	3 190,2			3 892,8	702,6	3 190,2			3 892,8	702,6	3 190,2								100,0	100,0	100,0	100,0	
393	Brînzeni	856,1	132,9	522,7	200,5		856,1	132,9	522,7	200,5		856,1	132,9	522,7	200,5							100,0	100,0	100,0		
394	Burlănești	1 732,4	568,3	1 164,1			1 732,4	568,3	1 164,1			1 732,4	568,3	1 164,1								100,0	100,0	100,0		
395	Cepeleuți	1 131,9	548,7	583,2			1 131,9	548,7	583,2			1 131,9	548,7	583,2								100,0	100,0	100,0	100,0	
396	Chetrușica Nouă	1 122,5	409,5	679,8	33,2		1 122,5	409,5	679,8	33,2		1 122,5	409,5	679,8	33,2							100,0	100,0	100,0		
397	Constantinovca	950,7	403,7	547,0			950,7	403,7	547,0			950,7	403,7	547,0								100,0	100,0	100,0		
398	Corpaci	2 220,8	523,3	1 060,1	637,4		2 220,8	523,3	1 060,1	637,4		2 217,9	523,3	1 057,2	637,4		-2,9		-2,9			99,9	100,0	99,7	100,0	
399	Cuconeștii Noi	1 626,5	566,1	1 060,4			1 626,5	566,1	1 060,4			1 626,5	566,1	1 060,4								100,0	100,0	100,0		
400	Cupcini	6 972,0	605,1	6 366,9			6 972,0	605,1	6 366,9			6 972,0	605,1	6 366,9								100,0	100,0	100,0		
401	Edineț	17 674,7	1 300,6	16 374,1			17 674,7	1 300,6	16 374,1			17 512,8	1 300,6	16 212,2			-161,9		-161,9			99,1	100,0	99,0		
402	Feteşti	1 949,5	623,6	1 325,9			1 949,5	623,6	1 325,9			1 949,5	623,6	1 325,9								100,0	100,0	100,0		
403	Gaspar	1 224,8	508,3	716,5			1 224,8	508,3	716,5			1 224,8	508,3	716,5								100,0	100,0	100,0		
404	Goleni	729,9	252,3	477,6			729,9	252,3	477,6			729,9	252,3	477,6								100,0	100,0	100,0	100,0	
405	Gordinești	2 668,3	665,4	1 943,1	59,8		2 668,3	665,4	1 943,1	59,8		2 668,3	665,4	1 943,1	59,8							100,0	100,0	100,0		
406	Hancăuți	1 044,6	519,9	524,7			1 044,6	519,9	524,7			1 044,6	519,9	524,7								100,0	100,0	100,0		
407	Hincăuți	1 996,9	533,0	1 463,9			1 996,9	533,0	1 463,9			1 996,9	533,0	1 463,9								100,0	100,0	100,0		
408	Hlinaia	1 586,4	570,5	1 015,9			1 586,4	570,5	1 015,9			1 586,4	570,5	1 015,9								100,0	100,0	100,0		
409	Lopatnic	1 286,0	514,5	771,5			1 286,0	514,5	771,5			1 286,0	514,5	771,5								100,0	100,0	100,0		
410	Parcova	1 657,0	556,6	1 100,4			1 657,0	556,6	1 100,4			1 657,0	556,6	1 100,4								100,0	100,0	100,0	100,0	
411	Rotunda	1 177,9	505,4	544,7	127,8		1 177,9	505,4	544,7	127,8		1 177,9	505,4	544,7	127,8							100,0	100,0	100,0		
412	Ruseni	1 471,5	587,3	884,2			1 471,5	587,3	884,2			1 471,5	587,3	884,2								100,0	100,0	100,0		
413	Stolniceni	1 071,9	474,0	597,9			1 071,9	474,0	597,9			1 071,9	474,0	597,9								100,0	100,0	100,0		
414	Șofrincani	1 713,6	588,4	1 125,2			1 713,6	588,4	1 125,2			1 713,6	588,4	1 125,2								100,0	100,0	100,0	100,0	
415	Terebna	1 153,9	440,4	616,6	96,9		1 153,9	440,4	616,6	96,9		1 153,9	440,4	616,6	96,9							100,0	100,0	100,0		
416	Tîrnova	1 885,0	601,6	1 283,4			1 885,0	601,6	1 283,4			1 885,0	601,6	1 283,4								100,0	100,0	100,0		
417	Trînca	2 423,3	648,8	1 774,5			2 423,3	648,8	1 774,5			2 423,3	648,8	1 774,5								100,0	100,0	100,0	100,0	
418	Viișoara	2 334,0	543,0	1 398,9	392,1		2 334,0	543,0	1 398,9	392,1		2 334,0	543,0	1 398,9	392,1							100,0	100,0	100,0		
419	Zăbriceni	1 513,0	606,7	906,3			1 513,0	606,7	906,3			1 513,0	606,7	906,3												
420																										
421	**Fălești**	**213 953,5**	**41 353,4**	**164 259,8**	**8 321,4**	**18,9**	**213 723,9**	**41 353,4**	**164 030,2**	**8 321,4**	**18,9**	**213 570,2**	**41 353,4**	**163 876,5**	**8 321,4**	**18,9**	**-153,7**		**-153,7**			**99,9**	**100,0**	**99,9**	**100,0**	**100,0**
422	**Total nivelul II**	**150 738,7**	**22 728,2**	**120 205,0**	**7 786,6**	**18,9**	**149 969,5**	**22 728,2**	**119 435,8**	**7 786,6**	**18,9**	**149 815,8**	**22 728,2**	**119 282,1**	**7 786,6**	**18,9**	**-153,7**		**-153,7**			**99,9**	**100,0**	**99,9**	**100,0**	**100,0**
423	**Total nivelul I**	**63 214,8**	**18 625,2**	**44 054,8**	**534,8**		**63 754,4**	**18 625,2**	**44 594,4**	**534,8**		**63 754,4**	**18 625,2**	**44 594,4**	**534,8**							**100,0**	**100,0**	**100,0**	**100,0**	
424	Consiliul Raional	150 738,7	22 728,2	120 205,0	7 786,6	18,9	149 969,5	22 728,2	119 435,8	7 786,6	18,9	149 815,8	22 728,2	119 282,1	7 786,6	18,9	-153,7		-153,7			99,9	100,0	99,9	100,0	100,0
425	Albinețul Vechi	1 768,6	296,2	1 472,4			1 768,6	296,2	1 472,4			1 768,6	296,2	1 472,4								100,0	100,0	100,0		
426	Bocani	1 148,8	554,3	594,5			1 148,8	554,3	594,5			1 148,8	554,3	594,5								100,0	100,0	100,0		
427	Catranic	1 003,8	418,3	585,5			1 003,8	418,3	585,5			1 003,8	418,3	585,5								100,0	100,0	100,0		
428	Călinești	2 089,8	647,2	1 442,6			2 089,8	647,2	1 442,6			2 089,8	647,2	1 442,6								100,0	100,0	100,0		
429	Căușăr	2 149,4	563,8	1 540,6	45,0		2 149,4	563,8	1 540,6	45,0		2 149,4	563,8	1 540,6	45,0							100,0	100,0	100,0	100,0	
430	Chetriș	1 224,4	446,7	777,7			1 224,4	446,7	777,7			1 224,4	446,7	777,7								100,0	100,0	100,0		
431	Ciolacu Nou	1 875,5	631,8	1 243,7			1 875,5	631,8	1 243,7			1 875,5	631,8	1 243,7								100,0	100,0	100,0		
432	Egorovca	1 159,3	538,6	585,3	35,4		1 159,3	538,6	585,3	35,4		1 159,3	538,6	585,3	35,4							100,0	100,0	100,0	100,0	
433	Fălești	10 786,0	1 016,3	9 769,7			10 786,0	1 016,3	9 769,7			10 786,0	1 016,3	9 769,7								100,0	100,0	100,0		
434	Fălești Noi	1 791,5	397,9	1 393,6			1 791,5	397,9	1 393,6			1 791,5	397,9	1 393,6								100,0	100,0	100,0		
435	Glinjeni	2 057,1	603,4	1 453,7			2 057,1	603,4	1 453,7			2 057,1	603,4	1 453,7								100,0	100,0	100,0		
436	Hîlițți	1 494,6	592,8	901,8			1 494,6	592,8	901,8			1 494,6	592,8	901,8								100,0	100,0	100,0		
437	Hîncești	1 327,0	547,1	779,9			1 327,0	547,1	779,9			1 327,0	547,1	779,9								100,0	100,0	100,0	100,0	
438	Horești	1 226,1	521,4	505,6	199,1		1 226,1	521,4	505,6	199,1		1 226,1	521,4	505,6	199,1							100,0	100,0	100,0		
439	Ilenuța	1 509,2	534,9	974,3			1 509,2	534,9	974,3			1 509,2	534,9	974,3								100,0	100,0	100,0		
440	Ișcălău	1 229,3	614,5	614,8			1 229,3	614,5	614,8			1 229,3	614,5	614,8								100,0	100,0	100,0	100,0	
441	Izvoare	1 800,2	575,3	1 129,5	95,4		1 800,2	575,3	1 129,5	95,4		1 800,2	575,3	1 129,5	95,4							100,0	100,0	100,0		
442	Logoftenii	1 145,6	503,3	642,3			1 145,6	503,3	642,3			1 145,6	503,3	642,3								100,0	100,0	100,0		
443	Mărăndeni	2 022,0	504,4	1 517,6			2 022,0	504,4	1 517,6			2 022,0	504,4	1 517,6								100,0	100,0	100,0		
444	Musteața	1 594,9	545,8	1 049,1			1 594,9	545,8	1 049,1			1 594,9	545,8	1 049,1								100,0	100,0	100,0		
445	Natalievca	1 618,8	542,9	1 075,9			1 618,8	542,9	1 075,9			1 618,8	542,9	1 075,9								100,0	100,0	100,0		
446	Năvîrnet	2 415,1	622,6	1 792,5			2 415,1	622,6	1 792,5			2 415,1	622,6	1 792,5								100,0	100,0	100,0		
447	Okreja Veche	1 597,0	652,7	944,3			1 827,7	652,7	1 175,0			1 827,7	652,7	1 175,0								100,0	100,0	100,0	100,0	
448	Pietrosu	1 000,3	521,5	473,8	5,0		1 000,3	521,5	473,8	5,0		1 000,3	521,5	473,8	5,0							100,0	100,0	100,0		
449	Pînzăreni	1 193,4	536,9	656,5			1 193,4	536,9	656,5			1 193,4	536,9	656,5								100,0	100,0	100,0		
450	Pîrîița	1 954,8	679,2	1 275,6			1 954,8	679,2	1 275,6			1 954,8	679,2	1 275,6								100,0	100,0	100,0		
451	Pompa	714,4	304,0	410,4			889,5	304,0	585,5			889,5	304,0	585,5								100,0	100,0	100,0		
452	Pruteni	1 503,2	672,7	830,5			1 637,0	672,7	964,3			1 637,0	672,7	964,3								100,0	100,0	100,0		
453	Răuțel	2 280,3	527,4	1 752,9			2 280,3	527,4	1 752,9			2 280,3	527,4	1 752,9								100,0	100,0	100,0	100,0	
454	Risipeni	1 502,5	496,6	963,0	42,9		1 502,5	496,6	963,0	42,9		1 502,5	496,6	963,0	42,9							100,0	100,0	100,0	100,0	
455	Sîrata Veche	3 204,7	749,3	2 404,7	50,7		3 204,7	749,3	2 404,7	50,7		3 204,7	749,3	2 404,7	50,7							100,0	100,0	100,0		
456	Scumpia	2 542,1	712,3	1 829,8			2 542,1	712,3	1 829,8			2 542,1	712,3	1 829,8								100,0	100,0	100,0	100,0	
457	Taxobeni	1 285,1	553,1	670,7	61,3		1 285,1	553,1	670,7	61,3		1 285,1	553,1	670,7	61,3											
458																										
459	**Florești**	**194 214,9**	**41 247,2**	**147 121,8**	**5 815,9**	**30,0**	**194 051,9**	**41 247,2**	**146 958,8**	**5 815,9**	**30,0**	**193 658,5**	**41 247,2**	**146 565,4**	**5 815,9**	**30,0**	**-393,4**		**-393,4**			**99,8**	**100,0**	**99,7**	**100,0**	**100,0**
460	**Total nivelul II**	**137 716,2**	**22 457,9**	**109 449,8**	**5 778,5**	**30,0**	**137 553,2**	**22 457,9**	**109 286,8**	**5 778,5**	**30,0**	**137 159,8**	**22 457,9**	**108 893,4**	**5 778,5**	**30,0**	**-393,4**		**-393,4**			**99,7**	**100,0**	**99,6**	**100,0**	**100,0**
461	**Total nivelul I**	**56 498,7**	**18 789,3**	**37 672,0**	**37,4**		**56 498,7**	**18 789,3**	**37 672,0**	**37,4**		**56 498,7**	**18 789,3**	**37 672,0**	**37,4**							**100,0**	**100,0**	**100,0**	**100,0**	
462	Consiliul Raional	137 716,2	22 457,9	109 449,8	5 778,5	30,0	137 553,2	22 457,9	109 286,8	5 778,5	30,0	137 159,8	22 457,9	108 893,4	5 778,5	30,0	-393,4		-393,4			99,7	100,0	99,6	100,0	100,0
463	Alexeevca	1 081,6	473,7	607,9			1 081,6	473,7	607,9			1 081,6	473,7	607,9								100,0	100,0	100,0		
464	Bălurești	1 466,7	571,8	894,9			1 466,7	571,8	894,9			1 466,7	571,8	894,9								100,0	100,0	100,0		
465	Cașunca	1 590,0	498,3	1 091,7			1 590,0	498,3	1 091,7			1 590,0	498,3	1 091,7								100,0	100,0	100,0		
466	Ceruița	921,8	501,1	420,7			921,8	501,1	420,7			921,8	501,1	420,7								100,0	100,0	100,0		
467	Ciripcău	785,4	493,5	291,9			785,4	493,5	291,9			785,4	493,5	291,9								100,0	100,0	100,0		
468	Ciutulești	1 554,6	668,0	886,6			1 554,6	668,0	886,6			1 554,6	668,0	886,6								100,0	100,0	100,0		
469	Coșerița	1 307,5	586,6	720,9			1 307,5	586,6	720,9			1 307,5	586,6	720,9								100,0	100,0	100,0		
470	Cuhureștii de Jos	1 324,6	612,5	712,1			1 324,6	612,5	712,1			1 324,6	612,5	712,1								100,0	100,0	100,0		
471	Cuhureștii de Sus	2 698,7	309,1	2 389,6			2 698,7	309,1	2 389,6			2 698,7	309,1	2 389,6								100,0	100,0	100,0		
472	Cunicea	1 682,6	735,4	947,2			1 682,6	735,4	947,2			1 682,6	735,4	947,2								100,0	100,0	100,0		
473	Domulgeni	622,0	497,2	124,8			622,0	497,2	124,8			622,0	497,2	124,8												

	1	2=3+4+5+6	3	4	5	6	7=8+9+10+11	8	9	10	11	12=13+14+15+16	13	14	15	16	17=12-7	18=13-8	19=14-9	20=15-10	21=16-11	22=17/7*100	23=18/8*100	24=19/9*100	25=20/10*100	26=21/11*100
474	Floreşti	7 918,8	808,4	7 110,4			7 918,8	808,4	7 110,4			7 918,8	808,4	7 110,4								100,0	100,0	100,0		
475	Frumuşica	1 122,0	544,8	577,2			1 122,0	544,8	577,2			1 122,0	544,8	577,2								100,0	100,0	100,0		
476	Ghindeşti	1 153,0	418,3	734,7			1 153,0	418,3	734,7			1 153,0	418,3	734,7								100,0	100,0	100,0		
477	Gura Camencii	2 613,1	600,8	2 012,3			2 613,1	600,8	2 012,3			2 613,1	600,8	2 012,3								100,0	100,0	100,0		
478	Gura Căinarului	960,4	153,6	806,8			960,4	153,6	806,8			960,4	153,6	806,8								100,0	100,0	100,0		
479	Iliciovca	1 507,3	451,3	1 056,0			1 507,3	451,3	1 056,0			1 507,3	451,3	1 056,0								100,0	100,0	100,0		
480	Izvoare	1 044,6	506,9	537,7			1 044,6	506,9	537,7			1 044,6	506,9	537,7								100,0	100,0	100,0		
481	Iapca	1 194,8	567,9	626,9			1 194,8	567,9	626,9			1 194,8	567,9	626,9								100,0	100,0	100,0		
482	Lunga	702,7	145,2	557,5			702,7	145,2	557,5			702,7	145,2	557,5								100,0	100,0	100,0		
483	Mărculeşti	884,2	248,1	636,1			884,2	248,1	636,1			884,2	248,1	636,1								100,0	100,0	100,0		
484	Oraşul Ghindeşti	1 383,6	123,4	1 260,2			1 383,6	123,4	1 260,2			1 383,6	123,4	1 260,2								100,0	100,0	100,0		
485	Oraşul Mărculeşti	1 211,9	286,9	925,0			1 211,9	286,9	925,0			1 211,9	286,9	925,0								100,0	100,0	100,0		
486	Napadova	1 070,5	455,8	614,7			1 070,5	455,8	614,7			1 070,5	455,8	614,7								100,0	100,0	100,0		
487	Nicolaevca	897,5	468,2	429,3			897,5	468,2	429,3			897,5	468,2	429,3								100,0	100,0	100,0		
488	Prajila	1 813,8	676,2	1 137,6			1 813,8	676,2	1 137,6			1 813,8	676,2	1 137,6								100,0	100,0	100,0		
489	Prodăneşti	974,1	354,9	619,2			974,1	354,9	619,2			974,1	354,9	619,2								100,0	100,0	100,0		
490	Putineşti	1 300,8	416,8	884,0			1 300,8	416,8	884,0			1 300,8	416,8	884,0								100,0	100,0	100,0		
491	Răduleni Vechi	1 079,1	549,0	530,1			1 079,1	549,0	530,1			1 079,1	549,0	530,1								100,0	100,0	100,0		
492	Roşietici	1 408,2	551,7	856,5			1 408,2	551,7	856,5			1 408,2	551,7	856,5								100,0	100,0	100,0		
493	Sănătăuca	1 594,3	526,4	1 067,9			1 594,3	526,4	1 067,9			1 594,3	526,4	1 067,9								100,0	100,0	100,0		
494	Sevirova	876,6	468,4	408,2			876,6	468,4	408,2			876,6	468,4	408,2								100,0	100,0	100,0		
495	Ştefăneşti	1 450,2	568,8	881,4			1 450,2	568,8	881,4			1 450,2	568,8	881,4								100,0	100,0	100,0		
496	Temeleuţi	841,4	519,6	321,8			841,4	519,6	321,8			841,4	519,6	321,8								100,0	100,0	100,0	100,0	
497	Tîrgul Vertujeni	677,7	215,5	424,8	37,4		677,7	215,5	424,8	37,4		677,7	215,5	424,8	37,4							100,0	100,0	100,0		
498	Trifăneşti	947,3	515,4	431,9			947,3	515,4	431,9			947,3	515,4	431,9								100,0	100,0	100,0		
499	Vărvăreuca	1 811,7	229,5	1 582,2			1 811,7	229,5	1 582,2			1 811,7	229,5	1 582,2								100,0	100,0	100,0		
500	Văscăuţi	816,0	411,7	404,3			816,0	411,7	404,3			816,0	411,7	404,3								100,0	100,0	100,0		
501	Vertiujeni	1 361,5	585,0	776,5			1 361,5	585,0	776,5			1 361,5	585,0	776,5								100,0	100,0	100,0		
502	Zăluceni	846,1	473,6	372,5			846,1	473,6	372,5			846,1	473,6	372,5												
503																										
504	**Glodeni**	**136 862,5**	**26 259,6**	**108 721,9**	**1 881,0**		**136 790,6**	**26 259,6**	**108 650,0**	**1 881,0**		**136 684,7**	**26 259,6**	**108 544,1**	**1 881,0**		**-105,9**		**-105,9**			**99,9**	**100,0**	**99,9**	**100,0**	
505	**Total nivelul II**	**93 116,3**	**15 235,5**	**77 138,0**	**742,8**		**93 044,4**	**15 235,5**	**77 066,1**	**742,8**		**92 938,5**	**15 235,5**	**76 960,2**	**742,8**		**-105,9**		**-105,9**			**99,9**	**100,0**	**99,9**	**100,0**	
506	**Total nivelul I**	**43 746,2**	**11 024,1**	**31 583,9**	**1 138,2**		**43 746,2**	**11 024,1**	**31 583,9**	**1 138,2**		**43 746,2**	**11 024,1**	**31 583,9**	**1 138,2**							**100,0**	**100,0**	**100,0**	**100,0**	
507	Consiliul Raional	93 116,3	15 235,5	77 138,0	742,8		93 044,4	15 235,5	77 066,1	742,8		92 938,5	15 235,5	76 960,2	742,8		-105,9		-105,9			99,9	100,0	99,9	100,0	
508	Balatina	4 032,8	767,6	2 897,9	367,3		4 032,8	767,6	2 897,9	367,3		4 032,8	767,6	2 897,9	367,3							100,0	100,0	100,0	100,0	
509	Cajba	1 298,6	533,5	765,1			1 298,6	533,5	765,1			1 298,6	533,5	765,1								100,0	100,0	100,0		
510	Camenca	1 483,0	529,1	953,9			1 483,0	529,1	953,9			1 483,0	529,1	953,9								100,0	100,0	100,0		
511	Ciociulea	2 042,8	672,0	1 370,8			2 042,8	672,0	1 370,8			2 042,8	672,0	1 370,8								100,0	100,0	100,0		
512	Cobani	1 579,9	381,1	1 198,8			1 579,9	381,1	1 198,8			1 579,9	381,1	1 198,8								100,0	100,0	100,0		
513	Cuhmeşti	2 255,3	630,1	1 625,2			2 255,3	630,1	1 625,2			2 255,3	630,1	1 625,2								100,0	100,0	100,0		
514	Danu	1 872,2	593,7	1 278,5			1 872,2	593,7	1 278,5			1 872,2	593,7	1 278,5								100,0	100,0	100,0		
515	Duşmani	1 677,6	548,1	1 129,5			1 677,6	548,1	1 129,5			1 677,6	548,1	1 129,5								100,0	100,0			
516	Fundurii Noi	370,0	370,0				370,0	370,0				370,0	370,0									100,0	100,0	100,0	100,0	
517	Fundurii Vechi	2 749,5	642,4	1 506,4	600,7		2 749,5	642,4	1 506,4	600,7		2 749,5	642,4	1 506,4	600,7							100,0	100,0	100,0		
518	Glodeni	8 532,4	660,8	7 871,6			8 532,4	660,8	7 871,6			8 532,4	660,8	7 871,6								100,0	100,0	100,0		
519	Hîjdieni	3 122,5	637,1	2 485,4			3 122,5	637,1	2 485,4			3 122,5	637,1	2 485,4								100,0	100,0	100,0		
520	Iabloana	1 797,0	571,9	1 225,1			1 797,0	571,9	1 225,1			1 797,0	571,9	1 225,1								100,0	100,0	100,0		
521	Limbenii Noi	1 390,3	539,7	850,6			1 390,3	539,7	850,6			1 390,3	539,7	850,6								100,0	100,0	100,0		
522	Limbenii Vechi	1 540,2	512,5	1 027,7			1 540,2	512,5	1 027,7			1 540,2	512,5	1 027,7								100,0	100,0	100,0		
523	Petrunea	1 825,8	552,7	1 273,1			1 825,8	552,7	1 273,1			1 825,8	552,7	1 273,1								100,0	100,0	100,0		
524	Starzovca	3 000,7	711,3	2 289,4			3 000,7	711,3	2 289,4			3 000,7	711,3	2 289,4								100,0	100,0	100,0	100,0	
525	Ustia	1 539,0	599,5	863,1	76,4		1 539,0	599,5	863,1	76,4		1 539,0	599,5	863,1	76,4							100,0	100,0	100,0	100,0	
526	Viişoara	1 636,6	571,0	971,8	93,8		1 636,6	571,0	971,8	93,8		1 636,6	571,0	971,8	93,8											
527																										
528	**Hîncăşti**	**268 385,5**	**54 554,7**	**204 882,4**	**9 727,0**	**21,4**	**267 663,1**	**54 554,7**	**203 360,0**	**9 727,0**	**21,4**	**267 663,1**	**54 554,7**	**203 360,0**	**9 727,0**	**21,4**						**100,0**	**100,0**	**100,0**	**100,0**	**100,0**
529	**Total nivelul II**	**187 893,0**	**30 556,0**	**148 717,6**	**8 598,0**	**21,4**	**187 511,5**	**30 556,0**	**148 336,1**	**8 598,0**	**21,4**	**187 511,5**	**30 556,0**	**148 336,1**	**8 598,0**	**21,4**						**100,0**	**100,0**	**100,0**	**100,0**	**100,0**
530	**Total nivelul I**	**80 492,5**	**23 998,7**	**55 364,8**	**1 129,0**		**80 151,6**	**23 998,7**	**55 023,9**	**1 129,0**		**80 151,6**	**23 998,7**	**55 023,9**	**1 129,0**							**100,0**	**100,0**	**100,0**	**100,0**	
531	Consiliul Raional	187 893,0	30 556,0	148 717,6	8 598,0	21,4	187 511,5	30 556,0	148 336,1	8 598,0	21,4	187 511,5	30 556,0	148 336,1	8 598,0	21,4						100,0	100,0	100,0	100,0	100,0
532	Bălceana	1 447,6	591,3	856,3			1 447,6	591,3	856,3			1 447,6	591,3	856,3								100,0	100,0	100,0		
533	Bobeica	1 798,3	627,6	1 170,7			1 798,3	627,6	1 170,7			1 798,3	627,6	1 170,7								100,0	100,0	100,0		
534	Boghiceni	1 864,2	666,7	1 197,5			1 864,2	666,7	1 197,5			1 864,2	666,7	1 197,5								100,0	100,0	100,0		
535	Bozieni	2 018,8	580,9	1 437,9			2 018,8	580,9	1 437,9			2 018,8	580,9	1 437,9								100,0	100,0	100,0		
536	Bujor	2 023,8	665,4	1 358,4			2 023,8	665,4	1 358,4			2 023,8	665,4	1 358,4								100,0	100,0	100,0		
537	Buţeni	2 288,7	721,4	1 567,3			2 288,7	721,4	1 567,3			2 288,7	721,4	1 567,3								100,0	100,0	100,0		
538	Caracui	1 735,7	681,3	1 054,4			1 735,7	681,3	1 054,4			1 735,7	681,3	1 054,4								100,0	100,0	100,0		
539	Călmăţui	1 123,3	575,3	548,0			1 123,3	575,3	548,0			1 123,3	575,3	548,0								100,0	100,0	100,0		
540	Cărpineni	4 952,1	1 144,8	3 807,3			4 952,1	1 144,8	3 807,3			4 952,1	1 144,8	3 807,3								100,0	100,0	100,0		
541	Căţeleni	1 103,6	526,3	577,3			1 103,6	526,3	577,3			1 103,6	526,3	577,3								100,0	100,0	100,0		
542	Cioara	1 638,2	581,2	1 057,0			1 638,2	581,2	1 057,0			1 638,2	581,2	1 057,0								100,0	100,0	100,0		
543	Ciucăuleni	2 217,9	793,3	1 424,6			2 217,9	793,3	1 424,6			2 217,9	793,3	1 424,6								100,0	100,0		100,0	
544	Cotul Morii	824,0	597,6		226,4		824,0	597,6		226,4		824,0	597,6		226,4							100,0	100,0	100,0		
545	Crasnoarmeiscoe	2 951,8	756,4	2 195,4			2 951,8	756,4	2 195,4			2 951,8	756,4	2 195,4								100,0	100,0	100,0		
546	Dancu	1 110,7	557,0	553,7			1 110,7	557,0	553,7			1 110,7	557,0	553,7								100,0	100,0	100,0	100,0	
547	Drăgăneşii Noi	1 516,2	579,1	826,2	110,9		1 516,2	579,1	826,2	110,9		1 516,2	579,1	826,2	110,9							100,0	100,0			
548	Fîrlădeni	476,3	476,3				476,3	476,3				476,3	476,3									100,0	100,0	100,0		
549	Fundul Galbenei	2 019,6	619,4	1 400,2			2 019,6	619,4	1 400,2			2 019,6	619,4	1 400,2								100,0	100,0	100,0		
550	Hîncăşti	12 302,2	1 020,0	11 282,2			12 302,2	1 020,0	11 282,2			12 302,2	1 020,0	11 282,2								100,0	100,0			
551	Ivanovca	435,5	435,5				435,5	435,5				435,5	435,5									100,0	100,0	100,0	100,0	
552	Lăpuşna	2 973,3	703,8	2 018,3	251,2		2 973,3	703,8	2 018,3	251,2		2 973,3	703,8	2 018,3	251,2							100,0	100,0	100,0		
553	Leuşeni	1 213,4	178,2	1 035,2			1 213,4	178,2	1 035,2			1 213,4	178,2	1 035,2								100,0	100,0	100,0		
554	Logăneşti	2 486,8	710,6	1 776,2			2 486,8	710,6	1 776,2			2 486,8	710,6	1 776,2								100,0	100,0	100,0		
555	Mereşeni	1 765,8	628,1	1 137,7			1 765,8	628,1	1 137,7			1 765,8	628,1	1 137,7								100,0	100,0	100,0		
556	Mingir	4 029,9	841,0	3 188,9			4 029,9	841,0	3 188,9			4 029,9	841,0	3 188,9								100,0	100,0	100,0		
557	Mireşti	1 338,8	510,6	828,2			1 338,8	510,6	828,2			1 338,8	510,6	828,2								100,0	100,0	100,0		
558	Negrea	1 740,2	575,5	1 164,7			1 740,2	575,5	1 164,7			1 740,2	575,5	1 164,7								100,0	100,0	100,0		
559	Nemţeni	1 305,3	429,5	875,8			1 305,3	429,5	875,8			1 305,3	429,5	875,8								100,0	100,0	100,0		
560	Obileni	1 552,0	548,6	1 003,4			1 552,0	548,6	1 003,4			1 552,0	548,6	1 003,4								100,0	100,0	100,0		
561	Oneşti	1 450,6	487,8	962,8			1 450,6	487,8	962,8			1 450,6	487,8	962,8								100,0	100,0	100,0		
562	Paşcani	1 796,0	625,6	1 170,4			1 796,0	625,6	1 170,4			1 796,0	625,6	1 170,4								100,0	100,0			
563	Pervomaiscoe	400,3	400,3				400,3	400,3				400,3	400,3									100,0	100,0	100,0	100,0	
564	Poganeşti	1 829,4	524,4	1 074,1	230,9		1 488,5	524,4	733,2	230,9		1 488,5	524,4	733,2	230,9							100,0	100,0	100,0	100,0	
565	Sărata-Galbenă	3 936,9	813,6	3 068,9	54,4		3 936,9	813,6	3 068,9	54,4		3 936,9	813,6	3 068,9	54,4							100,0	100,0		100,0	
566	Secăreni	610,7	595,0		15,7		610,7	595,0		15,7		610,7	595,0		15,7							100,0	100,0	100,0		
567	Sofia	1 274,3	548,1	726,2			1 274,3	548,1	726,2			1 274,3	548,1	726,2								100,0	100,0	100,0	100,0	
568	Stolniceni	1 783,0	524,5	1 189,5	69,0		1 783,0	524,5	1 189,5	69,0		1 783,0	524,5	1 189,5	69,0							100,0	100,0			
569	Şipoteni	509,7	509,7				509,7	509,7				509,7	509,7									100,0	100,0	100,0	100,0	
570	Voinescu	2 647,6	647,0	1 830,1	170,5		2 647,6	647,0	1 830,1	170,5		2 647,6	647,0	1 830,1	170,5											
571																										

	1	2=3+4+5+6	3	4	5	6	7=8+9+10+11	8	9	10	11	12=13+14+15+16	13	14	15	16	17=18+19	18	19	20	21	22	23	24
572	Ialoveni	239 998,2	38 204,3	192 288,5	8 866,3	639,1	239 230,7	38 204,3	191 521,0	8 866,3	639,1	239 230,7	38 284,3	191 521,0	8 866,3	639,1				100,0	100,0	100,0	100,0	100,0
573	Total nivelul II	151 993,1	22 173,7	124 050,6	5 129,7	639,1	151 334,2	22 173,7	123 391,7	5 129,7	639,1	151 334,2	22 173,7	123 391,7	5 129,7	639,1				100,0	100,0	100,0	100,0	100,0
574	Total nivelul I	88 005,1	16 030,6	68 237,9	3 736,6		87 896,5	16 030,6	68 129,3	3 736,6		87 896,5	16 030,6	68 129,3	3 736,6					100,0	100,0	100,0	100,0	100,0
575	Consiliul Raional	151 993,1	22 173,7	124 050,6	5 129,7	639,1	151 334,2	22 173,7	123 391,7	5 129,7	639,1	151 334,2	22 173,7	123 391,7	5 129,7	639,1				100,0	100,0	100,0	100,0	100,0
576	Bardar	4 001,3	551,9	3 409,7	39,7		4 001,3	551,9	3 409,7	39,7		4 001,3	551,9	3 409,7	39,7					100,0	100,0	100,0		
577	Cărbuna	1 850,6	574,0	1 276,6			1 850,6	574,0	1 276,6			1 850,6	574,0	1 276,6						100,0	100,0	100,0		
578	Cigîrleni	3 469,0	649,9	2 819,1			3 469,0	649,9	2 819,1			3 469,0	649,9	2 819,1						100,0	100,0	100,0		
579	Costeşti	9 200,8	1 117,9	8 082,9			9 200,8	1 117,9	8 082,9			9 200,8	1 117,9	8 082,9						100,0	100,0	100,0	100,0	
580	Dănceni	1 876,8	546,2	1 310,9	19,7		1 876,8	546,2	1 310,9	19,7		1 876,8	546,2	1 310,9	19,7					100,0	100,0	100,0		
581	Gangura	2 005,5	626,7	1 378,8			2 005,5	626,7	1 378,8			2 005,5	626,7	1 378,8						100,0	100,0	100,0		
582	Hansca	751,3	511,2	240,1			751,3	511,2	240,1			751,3	511,2	240,1						100,0	100,0	100,0		
583	Horeşti	3 151,6	680,2	2 471,4			3 151,6	680,2	2 471,4			3 151,6	680,2	2 471,4						100,0	100,0	100,0	100,0	
584	Horodca	799,3	511,8	260,8	26,7		690,7	511,8	152,2	26,7		690,7	511,8	152,2	26,7					100,0	100,0	100,0	100,0	
585	Ialoveni	17 558,1	991,3	13 938,0	2 628,8		17 558,1	991,3	13 938,0	2 628,8		17 558,1	991,3	13 938,0	2 628,8					100,0	100,0	100,0		
586	Malcoci	2 336,8	595,2	1 741,6			2 336,8	595,2	1 741,6			2 336,8	595,2	1 741,6						100,0	100,0	100,0		
587	Mileştii Mici	4 068,4	523,0	3 545,4			4 068,4	523,0	3 545,4			4 068,4	523,0	3 545,4						100,0	100,0	100,0	100,0	
588	Moleşti	2 835,1	653,9	2 169,0	12,2		2 835,1	653,9	2 169,0	12,2		2 835,1	653,9	2 169,0	12,2					100,0	100,0	100,0	100,0	
589	Nimoreni	2 121,0	555,3	1 243,2	322,5		2 121,0	555,3	1 243,2	322,5		2 121,0	555,3	1 243,2	322,5					100,0	100,0	100,0		
590	Pojăreni	894,4	523,4	371,0			894,4	523,4	371,0			894,4	523,4	371,0						100,0	100,0	100,0	100,0	
591	Puhoi	5 133,2	699,3	4 135,4	298,5		5 133,2	699,3	4 135,4	298,5		5 133,2	699,3	4 135,4	298,5					100,0	100,0	100,0		
592	Răzeni	5 106,8	884,5	4 222,3			5 106,8	884,5	4 222,3			5 106,8	884,5	4 222,3						100,0	100,0	100,0	100,0	
593	Ruseştii Noi	3 111,6	817,8	2 226,5	67,3		3 111,6	817,8	2 226,5	67,3		3 111,6	817,8	2 226,5	67,3					100,0	100,0	100,0		
594	Sociteni	1 588,0	449,4	1 138,6			1 588,0	449,4	1 138,6			1 588,0	449,4	1 138,6						100,0	100,0	100,0	100,0	
595	Surucani	2 872,5	564,1	2 286,8	21,6		2 872,5	564,1	2 286,8	21,6		2 872,5	564,1	2 286,8	21,6					100,0	100,0	100,0		
596	Ţipala	3 809,4	728,0	3 081,4			3 809,4	728,0	3 081,4			3 809,4	728,0	3 081,4						100,0	100,0	100,0		
597	Ulmu	2 036,2	648,0	1 388,2			2 036,2	648,0	1 388,2			2 036,2	648,0	1 388,2						100,0	100,0	100,0	100,0	
598	Văsieni	3 450,0	693,0	2 687,1	69,9		3 450,0	693,0	2 687,1	69,9		3 450,0	693,0	2 687,1	69,9					100,0	100,0	100,0	100,0	
599	Văratic	1 540,5	334,1	1 080,0	126,4		1 540,5	334,1	1 080,0	126,4		1 540,5	334,1	1 080,0	126,4					100,0	100,0	100,0	100,0	
600	Zîmbreni	2 436,9	600,5	1 733,1	103,3		2 436,9	600,5	1 733,1	103,3		2 436,9	600,5	1 733,1	103,3									
601																								
602	Leova	122 931,7	28 199,7	93 656,3	1 062,5	13,2	125 254,8	28 199,7	95 979,4	1 062,5	13,2	125 254,8	28 199,7	95 979,4	1 062,5	13,2				100,0	100,0	100,0	100,0	100,0
603	Total nivelul II	80 236,9	14 363,9	65 274,6	585,2	13,2	80 580,0	14 363,9	65 617,7	585,2	13,2	80 580,0	14 363,9	65 617,7	585,2	13,2				100,0	100,0	100,0	100,0	100,0
604	Total nivelul I	42 694,8	13 835,8	28 381,7	477,3		44 674,8	13 835,8	30 361,7	477,3		44 674,8	13 835,8	30 361,7	477,3					100,0	100,0	100,0	100,0	
605	Consiliul Raional	80 236,9	14 363,9	65 274,6	585,2	13,2	80 580,0	14 363,9	65 617,7	585,2	13,2	80 580,0	14 363,9	65 617,7	585,2	13,2				100,0	100,0	100,0	100,0	100,0
606	Bălăţ	1 052,2	487,2	565,0			1 052,2	487,2	565,0			1 052,2	487,2	565,0						100,0	100,0	100,0		
607	Beştemac	975,5	509,2	450,9	15,4		975,5	509,2	450,9	15,4		975,5	509,2	450,9	15,4					100,0	100,0	100,0	100,0	
608	Borogani	2 676,1	785,9	1 836,4	53,8		2 676,1	785,9	1 836,4	53,8		2 676,1	785,9	1 836,4	53,8					100,0	100,0	100,0		
609	Cazangic	1 586,4	555,8	1 030,6			2 036,4	555,8	1 480,6			2 036,4	555,8	1 480,6						100,0	100,0	100,0		
610	Ceadîr	1 446,8	552,3	894,5			1 446,8	552,3	894,5			1 446,8	552,3	894,5						100,0	100,0	100,0		
611	Cneazevca	953,9	484,7	469,2			953,9	484,7	469,2			953,9	484,7	469,2						100,0	100,0	100,0		
612	Colibabovca	1 163,6	462,9	700,7			1 163,6	462,9	700,7			1 163,6	462,9	700,7						100,0	100,0	100,0	100,0	
613	Covurlui	1 542,1	571,0	929,0	42,1		2 622,1	571,0	2 009,0	42,1		2 622,1	571,0	2 009,0	42,1					100,0	100,0	100,0		
614	Cupcui	1 721,3	553,2	1 168,1			1 721,3	553,2	1 168,1			1 721,3	553,2	1 168,1						100,0	100,0	100,0	100,0	
615	Filipeni	2 976,1	710,2	2 143,3	122,6		2 976,1	710,2	2 143,3	122,6		2 976,1	710,2	2 143,3	122,6					100,0	100,0	100,0	100,0	
616	Hănăşenii Noi	1 132,1	494,8	537,5	99,8		1 132,1	494,8	537,5	99,8		1 132,1	494,8	537,5	99,8					100,0	100,0	100,0	100,0	
617	Iargara	2 541,3	573,5	1 965,5	2,3		2 541,3	573,5	1 965,5	2,3		2 541,3	573,5	1 965,5	2,3					100,0	100,0	100,0		
618	Leova	7 574,6	651,6	6 923,0			7 574,6	651,6	6 923,0			7 574,6	651,6	6 923,0						100,0	100,0	100,0		
619	Orac	1 202,7	545,8	656,9			1 202,7	545,8	656,9			1 202,7	545,8	656,9						100,0	100,0			
620	Romanovca	472,2	472,2				472,2	472,2				472,2	472,2							100,0	100,0	100,0	100,0	
621	Sărata Nouă	1 446,2	612,5	780,7	53,0		1 446,2	612,5	780,7	53,0		1 446,2	612,5	780,7	53,0					100,0	100,0	100,0		
622	Sărata-Răzeşi	1 008,4	549,4	459,0			1 158,4	549,4	609,0			1 158,4	549,4	609,0						100,0	100,0	100,0		
623	Săräteni	961,5	346,1	615,4			961,5	346,1	615,4			961,5	346,1	615,4						100,0	100,0	100,0		
624	Sărăţica Nouă	1 197,7	517,7	680,0			1 197,7	517,7	680,0			1 197,7	517,7	680,0						100,0	100,0	100,0		
625	Sîrma	1 358,1	510,2	847,9			1 358,1	510,2	847,9			1 358,1	510,2	847,9						100,0	100,0	100,0		
626	Tigheci	1 877,9	595,5	1 282,4			2 177,9	595,5	1 582,4			2 177,9	595,5	1 582,4						100,0	100,0	100,0	100,0	
627	Tochile-Răducani	1 318,9	540,7	689,9	88,3		1 318,9	540,7	689,9	88,3		1 318,9	540,7	689,9	88,3					100,0	100,0	100,0		
628	Tomai	2 449,5	707,0	1 742,5			2 449,5	707,0	1 742,5			2 449,5	707,0	1 742,5						100,0	100,0	100,0		
629	Tomaiul Nou	891,0	497,4	393,6			891,0	497,4	393,6			891,0	497,4	393,6						100,0	100,0	100,0		
630	Vozneseni	1 168,7	549,0	619,7			1 168,7	549,0	619,7			1 168,7	549,0	619,7										
631																								
632	Nisporeni	152 564,5	28 592,0	118 325,1	5 442,1	205,3	152 272,4	28 592,0	118 033,0	5 442,1	205,3	152 272,4	28 592,0	118 033,0	5 442,1	205,3				100,0	100,0	100,0	100,0	100,0
633	Total nivelul II	108 911,1	14 801,5	90 127,8	3 776,5	205,3	108 619,0	14 801,5	89 835,7	3 776,5	205,3	108 619,0	14 801,5	89 835,7	3 776,5	205,3				100,0	100,0	100,0	100,0	100,0
634	Total nivelul I	43 653,4	13 790,5	28 197,3	1 665,6		43 653,4	13 790,5	28 197,3	1 665,6		43 653,4	13 790,5	28 197,3	1 665,6					100,0	100,0	100,0		
635	Consiliul Raional	108 911,1	14 801,5	90 127,8	3 776,5	205,3	108 619,0	14 801,5	89 835,7	3 776,5	205,3	108 619,0	14 801,5	89 835,7	3 776,5	205,3				100,0	100,0	100,0	100,0	100,0
636	Bălăureşti	1 903,0	622,4	1 280,6			1 903,0	622,4	1 280,6			1 903,0	622,4	1 280,6						100,0	100,0	100,0		
637	Bălăneşti	1 667,3	651,5	1 015,8			1 667,3	651,5	1 015,8			1 667,3	651,5	1 015,8						100,0	100,0	100,0		
638	Bărboieni	920,1	362,7	541,6	15,8		920,1	362,7	541,6	15,8		920,1	362,7	541,6	15,8					100,0	100,0	100,0	100,0	
639	Boldureşti	2 095,7	757,0	1 338,7			2 095,7	757,0	1 338,7			2 095,7	757,0	1 338,7						100,0	100,0	100,0		
640	Bolţun	1 243,3	536,9	706,4			1 243,3	536,9	706,4			1 243,3	536,9	706,4						100,0	100,0	100,0		
641	Brătuleni	1 431,2	601,2	830,0			1 431,2	601,2	830,0			1 431,2	601,2	830,0						100,0	100,0	100,0		
642	Bursac	862,5	523,0	339,5			862,5	523,0	339,5			862,5	523,0	339,5						100,0	100,0	100,0		
643	Călimăneşti	1 055,6	503,9	551,7			1 055,6	503,9	551,7			1 055,6	503,9	551,7						100,0	100,0	100,0	100,0	
644	Cioreşti	2 474,1	730,7	1 693,0	50,4		2 474,1	730,7	1 693,0	50,4		2 474,1	730,7	1 693,0	50,4					100,0	100,0	100,0		
645	Ciuteşti	1 464,1	578,8	885,3			1 464,1	578,8	885,3			1 464,1	578,8	885,3						100,0	100,0	100,0	100,0	
646	Cristeşti	1 501,8	347,5	787,7	366,6		1 501,8	347,5	787,7	366,6		1 501,8	347,5	787,7	366,6					100,0	100,0	100,0		
647	Grozeşti	1 605,5	534,3	1 071,2			1 605,5	534,3	1 071,2			1 605,5	534,3	1 071,2						100,0	100,0	100,0		
648	Iurceni	1 391,1	548,2	842,9			1 391,1	548,2	842,9			1 391,1	548,2	842,9						100,0	100,0	100,0		
649	Marinici	1 705,4	625,1	1 080,3			1 705,4	625,1	1 080,3			1 705,4	625,1	1 080,3						100,0	100,0	100,0	100,0	
650	Mileşti	2 143,1	675,1	1 184,4	283,6		2 143,1	675,1	1 184,4	283,6		2 143,1	675,1	1 184,4	283,6					100,0	100,0	100,0	100,0	
651	Nisporeni	6 151,7	841,1	5 190,2	120,4		6 151,7	841,1	5 190,2	120,4		6 151,7	841,1	5 190,2	120,4					100,0	100,0	100,0		
652	Selişte	1 616,3	621,6	994,7			1 616,3	621,6	994,7			1 616,3	621,6	994,7						100,0	100,0	100,0		
653	Soltăneşti	1 534,4	510,6	1 023,8			1 534,4	510,6	1 023,8			1 534,4	510,6	1 023,8						100,0	100,0	100,0	100,0	
654	Şişcani	2 584,1	652,2	1 576,0	355,9		2 584,1	652,2	1 576,0	355,9		2 584,1	652,2	1 576,0	355,9					100,0	100,0	100,0		
655	Valea-Trestieni	1 289,2	576,0	713,2			1 289,2	576,0	713,2			1 289,2	576,0	713,2						100,0	100,0	100,0	100,0	
656	Vărzăreşti	4 258,5	904,8	3 205,3	148,4		4 258,5	904,8	3 205,3	148,4		4 258,5	904,8	3 205,3	148,4					100,0	100,0	100,0		
657	Vînători	1 050,6	506,7	543,9			1 050,6	506,7	543,9			1 050,6	506,7	543,9						100,0	100,0	100,0	100,0	
658	Zberoaia	1 704,8	579,2	801,1	324,5		1 704,8	579,2	801,1	324,5		1 704,8	579,2	801,1	324,5									
659																								
660	Ocniţa	103 964,5	24 093,4	79 871,1			104 103,6	24 093,4	80 010,2			104 051,4	24 093,4	79 958,0			-52,2		-52,2	99,9	100,0	99,9		
661	Total nivelul II	71 722,4	13 311,1	58 411,3			71 861,5	13 311,1	58 550,4			71 809,3	13 311,1	58 498,2			-52,2		-52,2	99,9	100,0	99,9		
662	Total nivelul I	32 242,1	10 782,3	21 459,8			32 242,1	10 782,3	21 459,8			32 242,1	10 782,3	21 459,8						100,0	100,0	100,0		
663	Consiliul Raional	71 722,4	13 311,1	58 411,3			71 861,5	13 311,1	58 550,4			71 809,3	13 311,1	58 498,2			-52,2		-52,2	99,9	100,0	99,9		
664	Bîrlădeni	2 058,8	318,4	1 740,4			2 058,8	318,4	1 740,4			2 058,8	318,4	1 740,4						100,0	100,0	100,0		
665	Bîrnova	1 670,6	547,5	1 123,1			1 670,6	547,5	1 123,1			1 670,6	547,5	1 123,1						100,0	100,0	100,0		
666	Călăraşovca	1 679,7	534,4	1 145,3			1 679,7	534,4	1 145,3			1 679,7	534,4	1 145,3						100,0	100,0	100,0		
667	Clocuşna	1 456,6	631,6	825,0			1 456,6	631,6	825,0			1 456,6	631,6	825,0						100,0	100,0	100,0		
668	Corestăuţi	864,4	498,3	366,1			864,4	498,3	366,1			864,4	498,3	366,1						100,0	100,0	100,0		
669	Dîngeni	1 106,9	464,3	642,6			1 106,9	464,3	642,6			1 106,9	464,3	642,6										

	1	2=3+4+5+6	3	4	5	6	7=8+9+10+11	8	9	10	11	12=13+14+15+16	13	14	15	16	17=12-7	18=13-8	19=14-9	20=15-10	21=16-11	22=12/7*100	23=13/8*100	24=14/9*100	25=15/10*100	26=16/11*100
670	Frunză	429,4	429,4				429,4	429,4				429,4	429,4									100,0	100,0			
671	Gîrbova	891,8	394,2	497,6			891,8	394,2	497,6			891,8	394,2	497,6								100,0	100,0	100,0		
672	Grinăuţi-Moldova	1 244,8	446,9	797,9			1 244,8	446,9	797,9			1 244,8	446,9	797,9								100,0	100,0	100,0		
673	Hădărăuţi	1 306,2	537,3	768,9			1 306,2	537,3	768,9			1 306,2	537,3	768,9								100,0	100,0	100,0		
674	Lencăuţi	1 548,2	582,6	965,6			1 548,2	582,6	965,6			1 548,2	582,6	965,6								100,0	100,0	100,0		
675	Lipnic	1 606,5	703,2	903,3			1 606,5	703,2	903,3			1 606,5	703,2	903,3								100,0	100,0	100,0		
676	Mereşeuca	1 352,6	513,2	839,4			1 352,6	513,2	839,4			1 352,6	513,2	839,4								100,0	100,0	100,0		
677	Mihăileşeni	1 101,9	343,9	758,0			1 101,9	343,9	758,0			1 101,9	343,9	758,0								100,0	100,0	100,0		
678	Naslavcea	728,6	389,9	338,7			728,6	389,9	338,7			728,6	389,9	338,7								100,0	100,0	100,0		
679	Ocniţa	2 187,4	681,5	1 505,9			2 187,4	681,5	1 505,9			2 187,4	681,5	1 505,9								100,0	100,0	100,0		
680	Oraşul Ocniţa	4 341,8	543,8	3 798,0			4 341,8	543,8	3 798,0			4 341,8	543,8	3 798,0								100,0	100,0	100,0		
681	Otaci	3 197,3	749,0	2 448,3			3 197,3	749,0	2 448,3			3 197,3	749,0	2 448,3								100,0	100,0	100,0		
682	Sauca	1 419,8	584,9	834,9			1 419,8	584,9	834,9			1 419,8	584,9	834,9								100,0	100,0	100,0		
683	Unguri	959,9	458,0	501,9			959,9	458,0	501,9			959,9	458,0	501,9								100,0	100,0	100,0		
684	Vălcineţ	1 088,9	430,0	658,9			1 088,9	430,0	658,9			1 088,9	430,0	658,9								100,0	100,0	100,0		
685																										
686	**Orhei**	**267 902,9**	**50 458,9**	**215 965,3**	**538,5**	**940,2**	**267 618,5**	**50 458,9**	**215 688,9**	**538,5**	**940,2**	**266 946,6**	**50 458,9**	**215 009,0**	**538,5**	**940,2**	**-671,9**		**-671,9**			**99,7**	**100,0**	**99,7**	**100,0**	**100,0**
687	**Total nivelul II**	**177 515,0**	**27 932,8**	**148 240,5**	**401,5**	**940,2**	**177 230,6**	**27 932,8**	**147 956,1**	**401,5**	**940,2**	**176 558,7**	**27 932,8**	**147 284,2**	**401,5**	**940,2**	**-671,9**		**-671,9**			**99,6**	**100,0**	**99,5**	**100,0**	**100,0**
688	**Total nivelul I**	**90 387,9**	**22 526,1**	**67 724,8**	**137,0**		**90 387,9**	**22 526,1**	**67 724,8**	**137,0**		**90 387,9**	**22 526,1**	**67 724,8**	**137,0**							**100,0**	**100,0**	**100,0**	**100,0**	
689	Consiliul Raional	177 515,0	27 932,8	148 240,5	401,5	940,2	177 230,6	27 932,8	147 956,1	401,5	940,2	176 558,7	27 932,8	147 284,2	401,5	940,2	-671,9		-671,9			99,6	100,0	99,5	100,0	100,0
690	Berezlogi	1 482,9	604,6	878,3			1 482,9	604,6	878,3			1 482,9	604,6	878,3								100,0	100,0	100,0		
691	Bieşti	2 126,8	664,1	1 462,7			2 126,8	664,1	1 462,7			2 126,8	664,1	1 462,7								100,0	100,0	100,0		
692	Bolohan	1 200,8	539,3	661,5			1 200,8	539,3	661,5			1 200,8	539,3	661,5								100,0	100,0	100,0		
693	Brăviceni	1 728,8	565,8	1 163,0			1 728,8	565,8	1 163,0			1 728,8	565,8	1 163,0								100,0	100,0	100,0		
694	Bulăieşti	1 088,4	529,4	559,0			1 088,4	529,4	559,0			1 088,4	529,4	559,0								100,0	100,0	100,0		
695	Chiperceni	4 336,9	656,5	3 680,4			3 036,9	656,5	2 380,4			3 036,9	656,5	2 380,4								100,0	100,0	100,0		
696	Ciocîlteni	2 102,0	663,7	1 388,4	49,9		2 102,0	663,7	1 388,4	49,9		2 102,0	663,7	1 388,4	49,9							100,0	100,0	100,0	100,0	
697	Clişova	1 029,9	533,6	496,3			1 029,9	533,6	496,3			1 029,9	533,6	496,3								100,0	100,0	100,0		
698	Crihana	856,4	516,6	339,8			856,4	516,6	339,8			856,4	516,6	339,8								100,0	100,0	100,0		
699	Cucuruzeni	1 541,7	599,5	927,2	15,0		1 541,7	599,5	927,2	15,0		1 541,7	599,5	927,2	15,0							100,0	100,0	100,0	100,0	
700	Donici	1 485,8	588,6	897,2			1 485,8	588,6	897,2			1 485,8	588,6	897,2								100,0	100,0	100,0		
701	Ghetlova	2 080,9	610,9	1 420,9	49,1		2 080,9	610,9	1 420,9	49,1		2 080,9	610,9	1 420,9	49,1							100,0	100,0	100,0	100,0	
702	Isacova	1 329,2	533,6	795,6			1 329,2	533,6	795,6			1 329,2	533,6	795,6								100,0	100,0	100,0		
703	Ivancea	2 443,2	504,1	1 939,1			2 443,2	504,1	1 939,1			2 443,2	504,1	1 939,1								100,0	100,0	100,0		
704	Jora de Mijloc	3 098,2	683,0	2 415,2			3 098,2	683,0	2 415,2			3 098,2	683,0	2 415,2								100,0	100,0	100,0		
705	Mălăieşti	1 422,0	487,2	934,8			1 422,0	487,2	934,8			1 422,0	487,2	934,8								100,0	100,0	100,0		
706	Mitoc	1 441,3	629,0	812,3			1 441,3	629,0	812,3			1 441,3	629,0	812,3								100,0	100,0	100,0		
707	Mîrzeşti	1 166,7	571,3	595,4			1 166,7	571,3	595,4			1 166,7	571,3	595,4								100,0	100,0	100,0		
708	Morozeni	1 432,3	551,6	880,7			1 432,3	551,6	880,7			1 432,3	551,6	880,7								100,0	100,0	100,0		
709	Neculăieuca	1 137,1	545,6	591,5			1 137,1	545,6	591,5			1 137,1	545,6	591,5								100,0	100,0	100,0		
710	Orhei	24 531,3	1 552,5	22 978,8			24 531,3	1 552,5	22 978,8			24 531,3	1 552,5	22 978,8								100,0	100,0	100,0		
711	Pelivan	2 600,2	575,8	2 024,4			2 600,2	575,8	2 024,4			2 600,2	575,8	2 024,4								100,0	100,0	100,0		
712	Peresecina	5 501,4	892,6	4 608,8			5 501,4	892,6	4 608,8			5 501,4	892,6	4 608,8								100,0	100,0	100,0		
713	Piatra	1 810,5	616,5	1 194,0			1 810,5	616,5	1 194,0			1 810,5	616,5	1 194,0								100,0	100,0	100,0		
714	Podgorcai	975,2	503,4	471,8			975,2	503,4	471,8			975,2	503,4	471,8								100,0	100,0	100,0		
715	Pohorniceni	904,3	243,3	661,0			904,3	243,3	661,0			904,3	243,3	661,0								100,0	100,0	100,0		
716	Pohrebeni	2 027,9	518,9	1 509,0			2 027,9	518,9	1 509,0			2 027,9	518,9	1 509,0								100,0	100,0	100,0		
717	Puţintei	1 974,2	629,5	1 339,9	4,8		1 974,2	629,5	1 339,9	4,8		1 974,2	629,5	1 339,9	4,8							100,0	100,0	100,0	100,0	
718	Sămănanca	1 003,9	416,1	587,8			1 003,9	416,1	587,8			1 003,9	416,1	587,8								100,0	100,0	100,0		
719	Selişte	2 828,1	675,2	2 152,9			2 828,1	675,2	2 152,9			2 828,1	675,2	2 152,9								100,0	100,0	100,0		
720	Susleni	2 531,0	707,4	1 823,6			3 831,0	707,4	3 123,6			3 831,0	707,4	3 123,6								100,0	100,0	100,0		
721	Step-Soci	1 450,0	606,9	843,1			1 450,0	606,9	843,1			1 450,0	606,9	843,1								100,0	100,0	100,0		
722	Teleşeu	1 292,9	421,2	871,7			1 292,9	421,2	871,7			1 292,9	421,2	871,7								100,0	100,0	100,0		
723	Trebujeni	1 240,0	532,2	707,8			1 240,0	532,2	707,8			1 240,0	532,2	707,8								100,0	100,0	100,0		
724	Vatici	1 660,9	512,2	1 148,7			1 660,9	512,2	1 148,7			1 660,9	512,2	1 148,7								100,0	100,0	100,0		
725	Vişcăuţi	1 352,1	554,1	798,0			1 352,1	554,1	798,0			1 352,1	554,1	798,0								100,0	100,0	100,0		
726	Zaboreni	1 154,8	549,2	605,6			1 154,8	549,2	605,6			1 154,8	549,2	605,6								100,0	100,0	100,0		
727	Zorile	1 017,9	441,1	558,6	18,2		1 017,9	441,1	558,6	18,2		1 017,9	441,1	558,6	18,2							100,0	100,0	100,0	100,0	
728																										
729	**Rezina**	**139 274,2**	**25 645,8**	**106 038,2**	**7 508,6**	**81,6**	**138 527,7**	**25 645,8**	**105 291,7**	**7 508,6**	**81,6**	**138 527,7**	**25 645,8**	**105 291,7**	**7 508,6**	**81,6**						**100,0**	**100,0**	**100,0**	**100,0**	**100,0**
730	**Total nivelul II**	**92 010,0**	**12 770,9**	**71 968,2**	**7 189,3**	**81,6**	**96 523,5**	**12 770,9**	**76 481,7**	**7 189,3**	**81,6**	**96 523,5**	**12 770,9**	**76 481,7**	**7 189,3**	**81,6**						**100,0**	**100,0**	**100,0**	**100,0**	**100,0**
731	**Total nivelul I**	**47 264,2**	**12 874,9**	**34 070,0**	**319,3**		**42 004,2**	**12 874,9**	**28 810,0**	**319,3**		**42 004,2**	**12 874,9**	**28 810,0**	**319,3**							**100,0**	**100,0**	**100,0**	**100,0**	
732	Consiliul Raional	92 010,0	12 770,9	71 968,2	7 189,3	81,6	96 523,5	12 770,9	76 481,7	7 189,3	81,6	96 523,5	12 770,9	76 481,7	7 189,3	81,6						100,0	100,0	100,0	100,0	100,0
733	Buşăuca	1 264,7	530,9	731,3	2,5		1 264,7	530,9	731,3	2,5		1 264,7	530,9	731,3	2,5							100,0	100,0	100,0	100,0	
734	Cinişeuţi	1 856,8	494,0	1 362,8			1 596,8	494,0	1 102,8			1 596,8	494,0	1 102,8								100,0	100,0	100,0		
735	Cogîlniceni	900,2	471,5	428,7			900,2	471,5	428,7			900,2	471,5	428,7								100,0	100,0	100,0		
736	Cuizăuca	1 443,2	436,5	1 006,7			1 443,2	436,5	1 006,7			1 443,2	436,5	1 006,7								100,0	100,0	100,0		
737	Echimăuţi	1 687,1	551,4	1 135,7			1 687,1	551,4	1 135,7			1 687,1	551,4	1 135,7								100,0	100,0	100,0		
738	Ghidulenii	1 030,6	525,6	505,0			1 030,6	525,6	505,0			1 030,6	525,6	505,0								100,0	100,0	100,0		
739	Gordineşti	1 063,9	521,3	542,6			1 063,9	521,3	542,6			1 063,9	521,3	542,6								100,0	100,0	100,0		
740	Horodişte	1 133,2	521,1	612,1			1 133,2	521,1	612,1			1 133,2	521,1	612,1								100,0	100,0	100,0		
741	Ignăţei	2 063,0	529,0	1 534,0			2 063,0	529,0	1 534,0			2 063,0	529,0	1 534,0								100,0	100,0	100,0		
742	Lalova	1 050,8	520,5	530,3			1 050,8	520,5	530,3			1 050,8	520,5	530,3								100,0	100,0	100,0		
743	Lipceni	791,4	455,6	335,8			791,4	455,6	335,8			791,4	455,6	335,8								100,0	100,0	100,0		
744	Mateuţi	1 651,5	479,6	1 171,9			1 651,5	479,6	1 171,9			1 651,5	479,6	1 171,9								100,0	100,0	100,0		
745	Meşeni	1 052,2	494,4	557,8			1 052,2	494,4	557,8			1 052,2	494,4	557,8								100,0	100,0	100,0		
746	Mincenii de Jos	583,8	334,4	201,7	47,7		583,8	334,4	201,7	47,7		583,8	334,4	201,7	47,7							100,0	100,0	100,0	100,0	
747	Otac	735,1	514,5	220,6			735,1	514,5	220,6			735,1	514,5	220,6								100,0	100,0	100,0		
748	Păpăuţi	1 413,9	543,7	870,2			1 413,9	543,7	870,2			1 413,9	543,7	870,2								100,0	100,0	100,0		
749	Pecişte	1 697,1	583,2	1 113,9			1 697,1	583,2	1 113,9			1 697,1	583,2	1 113,9								100,0	100,0	100,0		
750	Pereni	869,5	452,0	417,5			869,5	452,0	417,5			869,5	452,0	417,5								100,0	100,0	100,0		
751	Pripiceni-Răzeşi	1 279,3	465,9	813,4			1 279,3	465,9	813,4			1 279,3	465,9	813,4								100,0	100,0	100,0		
752	Rezina	16 771,7	905,0	15 866,7			11 771,7	905,0	10 866,7			11 771,7	905,0	10 866,7								100,0	100,0	100,0		
753	Saharna Nouă	1 013,8	559,4	454,4			1 013,8	559,4	454,4			1 013,8	559,4	454,4								100,0	100,0	100,0		
754	Sîrcova	1 582,5	620,0	901,7	60,8		1 582,5	620,0	901,7	60,8		1 582,5	620,0	901,7	60,8							100,0	100,0	100,0	100,0	
755	Solonceni	1 256,6	530,2	726,4			1 256,6	530,2	726,4			1 256,6	530,2	726,4								100,0	100,0	100,0		
756	Ţareuca	2 066,9	636,8	1 430,1			2 066,9	636,8	1 430,1			2 066,9	636,8	1 430,1								100,0	100,0	100,0		
757	Trifeşti	1 005,4	198,4	598,7	208,3		1 005,4	198,4	598,7	208,3		1 005,4	198,4	598,7	208,3							100,0	100,0	100,0	100,0	
758																										
759	**Rîşcani**	**157 054,1**	**32 473,9**	**124 451,1**		**129,1**	**156 910,3**	**32 473,9**	**124 307,3**		**129,1**	**156 795,1**	**32 473,9**	**124 192,1**		**129,1**	**-115,2**		**-115,2**			**99,9**	**100,0**	**99,9**		**100,0**
760	**Total nivelul II**	**109 732,8**	**17 943,7**	**91 660,0**		**129,1**	**109 589,0**	**17 943,7**	**91 516,2**		**129,1**	**109 473,8**	**17 943,7**	**91 401,0**		**129,1**	**-115,2**		**-115,2**			**99,9**	**100,0**	**99,9**		**100,0**
761	**Total nivelul I**	**47 321,3**	**14 530,2**	**32 791,1**			**47 321,3**	**14 530,2**	**32 791,1**			**47 321,3**	**14 530,2**	**32 791,1**								**100,0**	**100,0**	**100,0**		
762	Consiliul Raional	109 732,8	17 943,7	91 660,0		129,1	109 589,0	17 943,7	91 516,2		129,1	109 473,8	17 943,7	91 401,0		129,1	-115,2		-115,2			99,9	100,0	99,9		100,0
763	Alexăndreşti	863,6	434,0	429,6			863,6	434,0	429,6			863,6	434,0	429,6								100,0	100,0	100,0		
764	Aluniş	1 484,5	564,6	919,9			1 484,5	564,6	919,9			1 484,5	564,6	919,9								100,0	100,0	100,0		
765	Borosenii Noi	1 096,2	559,3	536,9			1 096,2	559,3	536,9			1 096,2	559,3	536,9								100,0	100,0	100,0		
766	Bramişte	1 048,1	531,5	516,6			1 048,1	531,5	516,6			1 048,1	531,5	516,6								100,0	100,0	100,0		
767	Corlăteni	3 625,0	550,6	3 074,4			3 625,0	550,6	3 074,4			3 625,0	550,6	3 074,4								100,0	100,0	100,0		

	1	2=3+4+5+6	3	4	5	6	7=8+9+10+11	8	9	10	11	12=13+14+15+16	13	14	15	16	17=13-7	18=13-8	19=14-9	20=15-10	21=16-11	22=12/7*100	23=13/8*100	24=14/9*100	25=15/10*100	26=16/11*100
768	Costeşti	2 293,8	465,4	1 828,4			2 293,8	465,4	1 828,4			2 293,8	465,4	1 828,4								100,0	100,0	100,0		
769	Duruitoarea Nouă	1 292,8	485,8	807,0			1 292,8	485,8	807,0			1 292,8	485,8	807,0								100,0	100,0	100,0		
770	Gălăşeni	1 240,0	511,9	728,1			1 240,0	511,9	728,1			1 240,0	511,9	728,1								100,0	100,0	100,0		
771	Grinăuţi	1 059,7	518,7	541,0			1 059,7	518,7	541,0			1 059,7	518,7	541,0								100,0	100,0	100,0		
772	Hiliuţi	1 181,6	568,8	612,8			1 181,6	568,8	612,8			1 181,6	568,8	612,8								100,0	100,0	100,0		
773	Horodişte	818,5	486,6	331,9			818,5	486,6	331,9			818,5	486,6	331,9								100,0	100,0	100,0		
774	Malinovscoe	796,0	387,2	408,8			796,0	387,2	408,8			796,0	387,2	408,8								100,0	100,0	100,0		
775	Mihăileni	2 280,9	717,3	1 563,6			2 280,9	717,3	1 563,6			2 280,9	717,3	1 563,6								100,0	100,0	100,0		
776	Nihoreni	2 035,3	611,6	1 423,7			2 035,3	611,6	1 423,7			2 035,3	611,6	1 423,7								100,0	100,0	100,0		
777	Petruşeni	850,8	468,7	382,1			850,8	468,7	382,1			850,8	468,7	382,1								100,0	100,0	100,0		
778	Pociumbăuţi	707,5	442,8	264,7			707,5	442,8	264,7			707,5	442,8	264,7								100,0	100,0	100,0		
779	Pociumbeni	1 125,1	442,3	682,8			1 125,1	442,3	682,8			1 125,1	442,3	682,8								100,0	100,0	100,0		
780	Pîrjota	1 033,3	510,9	522,4			1 033,3	510,9	522,4			1 033,3	510,9	522,4								100,0	100,0	100,0		
781	Răcăria	1 754,5	561,3	1 193,2			1 754,5	561,3	1 193,2			1 754,5	561,3	1 193,2								100,0	100,0	100,0		
782	Recea	2 436,8	522,0	1 914,8			2 436,8	522,0	1 914,8			2 436,8	522,0	1 914,8								100,0	100,0	100,0		
783	Rîşcani	9 564,5	786,8	8 777,7			9 564,5	786,8	8 777,7			9 564,5	786,8	8 777,7								100,0	100,0	100,0		
784	Singureni	1 336,3	379,6	956,7			1 336,3	379,6	956,7			1 336,3	379,6	956,7								100,0	100,0	100,0		
785	Sturzeni	865,1	490,5	374,6			865,1	490,5	374,6			865,1	490,5	374,6								100,0	100,0	100,0		
786	Şumna	741,3	483,3	258,0			741,3	483,3	258,0			741,3	483,3	258,0								100,0	100,0	100,0		
787	Şaptebani	760,0	298,6	461,4			760,0	298,6	461,4			760,0	298,6	461,4								100,0	100,0	100,0		
788	Vasileuţi	1 815,2	651,4	1 163,8			1 815,2	651,4	1 163,8			1 815,2	651,4	1 163,8								100,0	100,0	100,0		
789	Văratic	1 622,1	504,8	1 117,3			1 622,1	504,8	1 117,3			1 622,1	504,8	1 117,3								100,0	100,0	100,0		
790	Zăicani	1 592,8	593,9	998,9			1 592,8	593,9	998,9			1 592,8	593,9	998,9												
791																										
792	**Singerei**	**210 999,5**	**37 555,2**	**172 381,8**	**997,6**	**64,9**	**209 707,1**	**37 555,2**	**171 089,4**	**997,6**	**64,9**	**209 707,1**	**37 555,2**	**171 089,4**	**997,6**	**64,9**						**100,0**	**100,0**	**100,0**	**100,0**	**100,0**
793	**Total nivelul II**	**147 761,7**	**21 950,7**	**125 746,1**		**64,9**	**146 469,3**	**21 950,7**	**124 453,7**		**64,9**	**146 469,3**	**21 950,7**	**124 453,7**		**64,9**						**100,0**	**100,0**	**100,0**		**100,0**
794	**Total nivelul I**	**63 237,8**	**15 604,5**	**46 635,7**	**997,6**		**63 237,8**	**15 604,5**	**46 635,7**	**997,6**		**63 237,8**	**15 604,5**	**46 635,7**	**997,6**							**100,0**	**100,0**	**100,0**	**100,0**	
795	Consiliul Raional	147 761,7	21 950,7	125 746,1		64,9	146 469,3	21 950,7	124 453,7		64,9	146 469,3	21 950,7	124 453,7		64,9						100,0	100,0	100,0		100,0
796	Alexăndreni	4 251,0	850,1	3 310,4	90,5		4 251,0	850,1	3 310,4	90,5		4 251,0	850,1	3 310,4	90,5							100,0	100,0	100,0	100,0	
797	Bălăşeşti	2 339,1	630,4	1 652,8	55,9		2 339,1	630,4	1 652,8	55,9		2 339,1	630,4	1 652,8	55,9							100,0	100,0	100,0		
798	Bilicenii Noi	1 358,4	483,3	875,1			1 358,4	483,3	875,1			1 358,4	483,3	875,1								100,0	100,0	100,0		
799	Bilicenii Vechi	2 372,5	659,0	1 713,5			2 372,5	659,0	1 713,5			2 372,5	659,0	1 713,5								100,0	100,0	100,0	100,0	
800	Biruinţa	3 369,2	188,4	2 522,4	658,4		3 369,2	188,4	2 522,4	658,4		3 369,2	188,4	2 522,4	658,4							100,0	100,0	100,0		
801	Bursucani	1 184,7	566,4	618,3			1 184,7	566,4	618,3			1 184,7	566,4	618,3								100,0	100,0	100,0		
802	Chişcăreni	3 503,8	800,5	2 703,3			3 503,8	800,5	2 703,3			3 503,8	800,5	2 703,3								100,0	100,0	100,0	100,0	
803	Ciuciuieni	1 105,7	503,7	552,5	49,5		1 105,7	503,7	552,5	49,5		1 105,7	503,7	552,5	49,5							100,0	100,0	100,0	100,0	
804	Copăceni	1 796,4	626,4	1 146,1	23,9		1 796,4	626,4	1 146,1	23,9		1 796,4	626,4	1 146,1	23,9							100,0	100,0	100,0		
805	Coşcodeni	1 932,0	579,2	1 352,8			1 932,0	579,2	1 352,8			1 932,0	579,2	1 352,8								100,0	100,0	100,0		
806	Cotiujenii Mici	1 015,0	563,4	451,6			1 015,0	563,4	451,6			1 015,0	563,4	451,6								100,0	100,0	100,0		
807	Cubolta	1 581,4	555,3	1 026,1			1 581,4	555,3	1 026,1			1 581,4	555,3	1 026,1								100,0	100,0	100,0		
808	Dobrogea Veche	1 421,5	341,4	1 080,1			1 421,5	341,4	1 080,1			1 421,5	341,4	1 080,1								100,0	100,0	100,0		
809	Drăgăneşti	2 217,3	554,9	1 662,4			2 217,3	554,9	1 662,4			2 217,3	554,9	1 662,4								100,0	100,0	100,0		
810	Dumbrăviţa	1 510,4	603,4	907,0			1 510,4	603,4	907,0			1 510,4	603,4	907,0								100,0	100,0	100,0		
811	Grigorăuca	1 986,3	547,8	1 438,5			1 986,3	547,8	1 438,5			1 986,3	547,8	1 438,5								100,0	100,0	100,0		
812	Heciul Nou	2 406,0	665,3	1 740,7			2 406,0	665,3	1 740,7			2 406,0	665,3	1 740,7								100,0	100,0	100,0		
813	Iezărenii Vechi	1 671,2	586,2	1 085,0			1 671,2	586,2	1 085,0			1 671,2	586,2	1 085,0								100,0	100,0	100,0	100,0	
814	Izvoare	883,7	283,3	586,0	14,4		883,7	283,3	586,0	14,4		883,7	283,3	586,0	14,4							100,0	100,0	100,0	100,0	
815	Pepeni	4 106,2	827,6	3 211,6	67,0		4 106,2	827,6	3 211,6	67,0		4 106,2	827,6	3 211,6	67,0							100,0	100,0	100,0		
816	Prepeliţa	2 399,5	709,4	1 690,1			2 399,5	709,4	1 690,1			2 399,5	709,4	1 690,1								100,0	100,0	100,0		
817	Rădoaia	3 602,5	785,3	2 817,2			3 602,5	785,3	2 817,2			3 602,5	785,3	2 817,2								100,0	100,0	100,0		
818	Şingerei	9 898,7	940,9	8 957,8			9 898,7	940,9	8 957,8			9 898,7	940,9	8 957,8								100,0	100,0	100,0		
819	Şingereii Noi	3 402,7	768,9	2 633,8			3 402,7	768,9	2 633,8			3 402,7	768,9	2 633,8								100,0	100,0	100,0		
820	Ţambula	1 028,5	467,2	561,3			1 028,5	467,2	561,3			1 028,5	467,2	561,3								100,0	100,0	100,0	100,0	
821	Tătăra Veche	894,1	516,8	339,3	38,0		894,1	516,8	339,3	38,0		894,1	516,8	339,3	38,0											
822																										
823	Seroca	214 278,9	42 819,1	166 358,2	4 560,7	540,9	213 611,7	42 819,1	165 691,8	4 560,7	540,9	212 932,1	42 819,1	165 011,4	4 560,7	540,9	-679,6		-679,6			99,7	100,0	99,6	100,0	100,0
824	**Total nivelul II**	**146 852,1**	**23 655,7**	**118 926,0**	**3 729,5**	**540,9**	**146 086,4**	**23 655,7**	**118 160,3**	**3 729,5**	**540,9**	**145 664,1**	**23 655,7**	**117 738,0**	**3 729,5**	**540,9**	**-422,3**		**-422,3**			**99,7**	**100,0**	**99,6**	**100,0**	**100,0**
825	**Total nivelul I**	**67 426,8**	**19 163,4**	**47 432,2**	**831,2**		**67 525,3**	**19 163,4**	**47 538,7**	**831,2**		**67 268,0**	**19 163,4**	**47 273,4**	**831,2**		**-257,3**		**-257,3**			**99,6**	**100,0**	**99,5**	**100,0**	
826	Consiliul Raional	146 852,1	23 655,7	118 926,0	3 729,5	540,9	146 086,4	23 655,7	118 160,3	3 729,5	540,9	145 664,1	23 655,7	117 738,0	3 729,5	540,9	-422,3		-422,3			99,7	100,0	99,6	100,0	100,0
827	Băxani	991,0	495,9	495,1			991,0	495,9	495,1			991,0	495,9	495,1								100,0	100,0	100,0		
828	Bădiceni	1 829,3	492,7	1 336,6			1 829,3	492,7	1 336,6			1 829,3	492,7	1 336,6								100,0	100,0	100,0		
829	Bulboci	1 597,7	598,0	999,7			1 597,7	598,0	999,7			1 597,7	598,0	999,7								100,0	100,0	100,0		
830	Cămarzi Vechi	1 636,0	652,1	983,9			1 636,0	652,1	983,9			1 636,0	652,1	983,9								100,0	100,0	100,0		
831	Cosăuţi	1 373,1	303,0	1 070,1			1 373,1	303,0	1 070,1			1 373,1	303,0	1 070,1								100,0	100,0	100,0		
832	Cremenciug	1 032,7	427,4	605,3			1 032,7	427,4	605,3			1 032,7	427,4	605,3								100,0	100,0	100,0		
833	Dărăcăuţi	1 716,7	754,8	961,9			1 716,7	754,8	961,9			1 716,7	754,8	961,9								100,0	100,0			
834	Dubna	343,8	343,8				343,8	343,8				343,8	343,8									100,0	100,0	100,0		
835	Egoreni	1 098,1	464,4	633,7			1 098,1	464,4	633,7			1 098,1	464,4	633,7								100,0	100,0	100,0		
836	Hologniţa	1 402,1	536,8	865,3			1 402,1	536,8	865,3			1 402,1	536,8	865,3								100,0	100,0	100,0		
837	Hristici	1 089,3	508,3	581,0			1 089,3	508,3	581,0			1 089,3	508,3	581,0								100,0	100,0	100,0		
838	Inrova	854,9	456,1	398,8			854,9	456,1	398,8			854,9	456,1	398,8								100,0	100,0	100,0		
839	Nimereuca	2 072,7	697,5	1 375,2			2 072,7	697,5	1 375,2			2 072,7	697,5	1 375,2								100,0	100,0	100,0		
840	Oclanda	613,5	277,9	335,6			613,5	277,9	335,6			613,5	277,9	335,6								100,0	100,0	100,0		
841	Ocolina	1 598,5	568,6	1 029,9			1 598,5	568,6	1 029,9			1 598,5	568,6	1 029,9								100,0	100,0	100,0	100,0	
842	Parcani	2 044,9	571,6	642,1	831,2		2 044,9	571,6	642,1	831,2		2 044,9	571,6	642,1	831,2							100,0	100,0	100,0		
843	Pîrliţa	920,6	467,3	453,3			920,6	467,3	453,3			920,6	467,3	453,3								100,0	100,0	100,0		
844	Racoviţ	2 763,2	719,3	2 043,9			2 763,2	719,3	2 043,9			2 763,2	719,3	2 043,9								100,0	100,0	100,0		
845	Regina Maria	920,2	359,2	561,0			920,2	359,2	561,0			920,2	359,2	561,0								100,0	100,0	100,0		
846	Redi-Cereşnovăţ	826,0	506,9	319,1			826,0	506,9	319,1			826,0	506,9	319,1								100,0	100,0	100,0		
847	Rublenita	2 281,2	674,4	1 606,8			2 379,7	674,4	1 705,3			2 362,4	674,4	1 688,0			-17,3		-17,3			99,3	100,0	99,0		
848	Rudi	1 067,8	449,9	617,9			1 067,8	449,9	617,9			1 067,8	449,9	617,9								100,0	100,0	100,0		
849	Schinteni	1 521,1	541,7	979,4			1 521,1	541,7	979,4			1 521,1	541,7	979,4								100,0	100,0	100,0		
850	Stoicani	1 460,3	425,8	1 034,5			1 460,3	425,8	1 034,5			1 460,3	425,8	1 034,5								100,0	100,0	100,0		
851	Soroca	20 861,9	2 110,9	18 751,0			20 861,9	2 110,9	18 751,0			20 861,9	2 110,9	18 751,0								100,0	100,0	100,0		
852	Şolcani	1 287,6	323,5	964,1			1 287,6	323,5	964,1			1 287,6	323,5	964,1								100,0	100,0	100,0		
853	Şeptelici	1 253,4	435,3	818,1			1 253,4	435,3	818,1			1 253,4	435,3	818,1								100,0	100,0	100,0		
854	Tătărăuca Veche	1 003,5	584,8	418,7			1 003,5	584,8	418,7			763,5	584,8	178,7			-240,0		-240,0			76,1	100,0	42,7		
855	Trifăuţi	1 076,1	416,1	660,0			1 076,1	416,1	660,0			1 076,1	416,1	660,0								100,0	100,0	100,0		
856	Vasilcău	1 879,4	434,3	1 445,1			1 879,4	434,3	1 445,1			1 879,4	434,3	1 445,1								100,0	100,0	100,0		
857	Vădeni	1 633,4	625,5	1 007,9			1 633,4	625,5	1 007,9			1 633,4	625,5	1 007,9								100,0	100,0	100,0		
858	Vărăncău	2 228,6	564,1	1 664,5			2 228,6	564,1	1 664,5			2 228,6	564,1	1 664,5								100,0	100,0	100,0		
859	Visoca	369,1	369,1				369,1	369,1				369,1	369,1									100,0	100,0			
860	Volovăţ	1 546,1	441,5	1 104,6			1 546,1	441,5	1 104,6			1 546,1	441,5	1 104,6								100,0	100,0	100,0		
861	Zastînca	1 233,0	564,9	668,1			1 233,0	564,9	668,1			1 233,0	564,9	668,1								100,0	100,0	100,0		
862																										
863	Străşeni	220 129,1	35 668,3	180 306,5	2 428,3	1 726,0	219 111,8	35 668,3	179 288,4	2 428,3	1 726,0	218 899,3	35 668,3	179 076,7	2 428,3	1 726,0	-211,7		-211,7			99,9	100,0	99,9	100,0	100,0
864	**Total nivelul II**	**140 463,3**	**20 020,0**	**118 717,3**		**1 726,0**	**139 384,4**	**20 020,0**	**117 638,4**		**1 726,0**	**139 384,4**	**20 020,0**	**117 638,4**		**1 726,0**						**100,0**	**100,0**	**100,0**		**100,0**
865	**Total nivelul I**	**79 665,8**	**15 648,3**	**61 589,2**	**2 428,3**		**79 726,6**	**15 648,3**	**61 650,0**	**2 428,3**		**79 514,9**	**15 648,3**	**61 438,3**	**2 428,3**		**-211,7**		**-211,7**			**99,7**	**100,0**	**99,7**	**100,0**	

	1	2=3+4+5+6	3	4	5	6	7=8+9+10+11	8	9	10	11	12=13+14+15+16	13	14	15	16	17=12/7	18=13/8	19=14/9	20=15/10	21=16/11	22=12/7*100	23=13/8*100	24=14/9*100	25=15/10*100	26=16/11*100
866	Consiliul Raional	140 463,3	20 020,0	118 717,3		1 726,0	139 384,4	20 020,0	117 638,4		1 726,0	139 384,4	20 020,0	117 638,4		1 726,0						100,0	100,0	100,0		100,0
867	Bucovăţ	1 541,1	403,3	759,5	378,3		1 541,1	403,3	759,5	378,3		1 541,1	403,3	759,5	378,3							100,0	100,0	100,0	100,0	
868	Căpriana	1 655,6	614,1	949,4	92,1		995,6	614,1	289,4	92,1		783,9	614,1	77,7	92,1		-211,7		-211,7			78,7	100,0	26,8	100,0	
869	Chirianca	1 240,1	556,2	668,8	15,1		1 240,1	556,2	668,8	15,1		1 240,1	556,2	668,8	15,1							100,0	100,0	100,0	100,0	
870	Codreanca	2 072,9	625,8	1 447,1			2 072,9	625,8	1 447,1			2 072,9	625,8	1 447,1								100,0	100,0	100,0		
871	Cojuşna	6 708,9	670,2	5 353,4	685,3		6 708,9	670,2	5 353,4	685,3		6 708,9	670,2	5 353,4	685,3							100,0	100,0	100,0	100,0	
872	Dolna	1 447,2	512,5	920,9	13,8		1 447,2	512,5	920,9	13,8		1 447,2	512,5	920,9	13,8							100,0	100,0	100,0	100,0	
873	Găleşti	1 897,1	674,1	1 223,0			1 897,1	674,1	1 223,0			1 897,1	674,1	1 223,0								100,0	100,0	100,0		
874	Ghelăuza	1 681,8	536,4	1 145,4			1 681,8	536,4	1 145,4			1 681,8	536,4	1 145,4								100,0	100,0	100,0	100,0	
875	Grebleşti	1 015,6	422,4	585,5	7,7		1 015,6	422,4	585,5	7,7		1 015,6	422,4	585,5	7,7							100,0	100,0	100,0		
876	Lozova	3 331,1	880,8	2 450,3			4 110,0	880,8	3 229,2			4 110,0	880,8	3 229,2								100,0	100,0	100,0		
877	Micăuţi	2 004,1	217,4	1 786,7			2 004,1	217,4	1 786,7			2 004,1	217,4	1 786,7								100,0	100,0	100,0		
878	Micleuşeni	1 707,6	617,1	1 090,5			1 361,5	617,1	744,4			1 361,5	617,1	744,4								100,0	100,0	100,0	100,0	
879	Negreşti	286,0	231,7		54,3		574,0	231,7	288,0	54,3		574,0	231,7	288,0	54,3							100,0	100,0	100,0	100,0	
880	Oneşti	1 064,8	445,0	595,0	24,8		1 064,8	445,0	595,0	24,8		1 064,8	445,0	595,0	24,8							100,0	100,0	100,0	100,0	
881	Pănăşeşti	3 422,0	573,5	2 689,4	159,1		3 422,0	573,5	2 689,4	159,1		3 422,0	573,5	2 689,4	159,1							100,0	100,0	100,0		
882	Rădeni	3 022,7	685,7	2 337,0			3 022,7	685,7	2 337,0			3 022,7	685,7	2 337,0								100,0	100,0	100,0	100,0	
883	Recea	2 341,7	636,2	1 640,3	65,2		2 341,7	636,2	1 640,3	65,2		2 341,7	636,2	1 640,3	65,2							100,0	100,0	100,0	100,0	
884	Romăneşti	1 479,1	168,1	1 302,2	8,8		1 479,1	168,1	1 302,2	8,8		1 479,1	168,1	1 302,2	8,8							100,0	100,0	100,0	100,0	
885	Roşcani	1 728,9	566,3	1 027,7	134,9		1 728,9	566,3	1 027,7	134,9		1 728,9	566,3	1 027,7	134,9							100,0	100,0	100,0		
886	Scoreni	2 305,9	730,1	1 575,8			2 305,9	730,1	1 575,8			2 305,9	730,1	1 575,8								100,0	100,0	100,0		
887	Străşeni	20 414,2	1 312,6	19 101,6			20 414,2	1 312,6	19 101,6			20 414,2	1 312,6	19 101,6								100,0	100,0	100,0	100,0	
888	Sireţi	5 952,0	765,8	4 427,2	759,0		5 952,0	765,8	4 427,2	759,0		5 952,0	765,8	4 427,2	759,0							100,0	100,0	100,0	100,0	
889	Tătăreşti	2 076,2	561,0	1 485,3	29,9		2 076,2	561,0	1 485,3	29,9		2 076,2	561,0	1 485,3	29,9							100,0	100,0	100,0		
890	Ţigăneşti	1 497,3	548,3	549,0			1 497,3	548,3	949,0			1 497,3	548,3	949,0								100,0	100,0	100,0		
891	Voinova	1 775,8	586,0	1 189,8			1 775,8	586,0	1 189,8			1 775,8	586,0	1 189,8								100,0	100,0	100,0		
892	Vorniceni	3 633,2	564,7	3 068,5			3 633,2	564,7	3 068,5			3 633,2	564,7	3 068,5								100,0	100,0	100,0		
893	Zubreşti	2 362,9	543,0	1 819,9			2 362,9	543,0	1 819,9			2 362,9	543,0	1 819,9												
894																						100,0	100,0	100,0	100,0	100,0
895	**Şoldăneşti**	**114 647,8**	**23 255,9**	**85 288,2**	**6 079,6**	**24,1**	**114 823,4**	**23 255,9**	**85 463,8**	**6 079,6**	**24,1**	**114 823,4**	**23 255,9**	**85 463,8**	**6 079,6**	**24,1**						**100,0**	**100,0**	**100,0**	**100,0**	**100,0**
896	**Total nivelul II**	**76 023,4**	**11 150,1**	**59 863,8**	**4 985,4**	**24,1**	**75 949,0**	**11 150,1**	**59 789,4**	**4 985,4**	**24,1**	**75 949,0**	**11 150,1**	**59 789,4**	**4 985,4**	**24,1**						**100,0**	**100,0**	**100,0**	**100,0**	
897	**Total nivelul I**	**38 624,4**	**12 105,8**	**25 424,4**	**1 094,2**		**38 874,4**	**12 105,8**	**25 674,4**	**1 094,2**		**38 874,4**	**12 105,8**	**25 674,4**	**1 094,2**							100,0	100,0	100,0	100,0	100,0
898	Consiliul Raional	76 023,4	11 150,1	59 863,8	4 985,4	24,1	75 949,0	11 150,1	59 789,4	4 985,4	24,1	75 949,0	11 150,1	59 789,4	4 985,4	24,1						100,0	100,0	100,0	100,0	
899	Alcedar	1 357,3	528,7	792,8	35,8		1 357,3	528,7	792,8	35,8		1 357,3	528,7	792,8	35,8							100,0	100,0	100,0	100,0	
900	Climăuţii de Jos	1 363,0	557,3	789,6	16,1		1 363,0	557,3	789,6	16,1		1 363,0	557,3	789,6	16,1							100,0	100,0	100,0	100,0	
901	Chipeşca	1 481,4	551,5	886,4	43,5		1 481,4	551,5	886,4	43,5		1 481,4	551,5	886,4	43,5							100,0	100,0	100,0	100,0	
902	Cobîlea	1 700,9	683,4	876,2	141,3		1 700,9	683,4	876,2	141,3		1 700,9	683,4	876,2	141,3							100,0	100,0	100,0	100,0	
903	Cotiujenii Mari	4 094,8	661,4	3 040,4	393,0		4 094,8	661,4	3 040,4	393,0		4 094,8	661,4	3 040,4	393,0							100,0	100,0	100,0	100,0	
904	Cuşmirca	1 624,3	652,9	914,5	56,9		1 624,3	652,9	914,5	56,9		1 624,3	652,9	914,5	56,9							100,0	100,0	100,0		
905	Dobruşa	1 529,6	590,5	939,1			1 779,6	590,5	1 189,1			1 779,6	590,5	1 189,1								100,0	100,0	100,0		
906	Fuzăuca	1 012,4	481,1	531,3			1 012,4	481,1	531,3			1 012,4	481,1	531,3								100,0	100,0	100,0		
907	Găuzeni	1 872,9	561,8	1 311,1			1 872,9	561,8	1 311,1			1 872,9	561,8	1 311,1								100,0	100,0	100,0		
908	Glinjeni	920,8	514,2	406,6			920,8	514,2	406,6			920,8	514,2	406,6								100,0	100,0	100,0		
909	Mihuleni	863,5	478,3	385,2			863,5	478,3	385,2			863,5	478,3	385,2								100,0	100,0	100,0		
910	Olişcani	2 364,9	650,0	1 714,9			2 364,9	650,0	1 714,9			2 364,9	650,0	1 714,9								100,0	100,0	100,0		
911	Parcani	1 089,1	529,1	560,0			1 089,1	529,1	560,0			1 089,1	529,1	560,0								100,0	100,0	100,0		
912	Pohoarna	1 542,9	532,9	1 010,0			1 542,9	532,9	1 010,0			1 542,9	532,9	1 010,0								100,0	100,0	100,0		
913	Poiana	1 013,9	514,8	499,1			1 013,9	514,8	499,1			1 013,9	514,8	499,1								100,0	100,0	100,0		
914	Răspopeni	2 205,8	569,3	1 636,5			2 205,8	569,3	1 636,5			2 205,8	569,3	1 636,5								100,0	100,0		100,0	
915	Rogojeni	340,8	314,6		26,2		340,8	314,6		26,2		340,8	314,6		26,2							100,0	100,0	100,0	100,0	
916	Salcia	1 189,0	532,8	638,9	17,3		1 189,0	532,8	638,9	17,3		1 189,0	532,8	638,9	17,3							100,0	100,0	100,0		
917	Sămăşcani	1 387,2	604,4	782,8			1 387,2	604,4	782,8			1 387,2	604,4	782,8								100,0	100,0	100,0		
918	Şestaci	752,8	150,7	602,1			752,8	150,7	602,1			752,8	150,7	602,1								100,0	100,0			
919	Şipca	471,6	471,6				471,6	471,6				471,6	471,6									100,0	100,0	100,0		
920	Şoldăneşti	6 718,5	394,9	6 323,6			6 718,5	394,9	6 323,6			6 718,5	394,9	6 323,6								100,0	100,0	100,0	100,0	
921	Vadul-Raşcov	1 727,0	579,6	783,3	364,1		1 727,0	579,6	783,3	364,1		1 727,0	579,6	783,3	364,1											
922																						100,0	100,0	100,0	100,0	100,0
923	**Ştefan Vodă**	**173 120,7**	**31 574,0**	**140 405,5**	**1 141,2**		**174 261,2**	**31 574,0**	**140 116,8**	**1 141,2**	**1 429,2**	**174 261,2**	**31 574,0**	**140 116,8**	**1 141,2**	**1 429,2**						**100,0**	**100,0**	**100,0**		
924	**Total nivelul II**	**115 814,6**	**18 860,2**	**96 954,4**			**115 525,9**	**18 860,2**	**96 665,7**			**115 525,9**	**18 860,2**	**96 665,7**								**100,0**	**100,0**	**100,0**	**100,0**	**100,0**
925	**Total nivelul I**	**57 306,1**	**12 713,8**	**43 451,1**	**1 141,2**		**58 735,3**	**12 713,8**	**43 451,1**	**1 141,2**	**1 429,2**	**58 735,3**	**12 713,8**	**43 451,1**	**1 141,2**	**1 429,2**						100,0	100,0	100,0		
926	Consiliul Raional	115 814,6	18 860,2	96 954,4			115 525,9	18 860,2	96 665,7			115 525,9	18 860,2	96 665,7								100,0	100,0	100,0	100,0	
927	Alava	865,3	387,8	426,8	50,7		865,3	387,8	426,8	50,7		865,3	387,8	426,8	50,7							100,0	100,0	100,0		
928	Antoneşti	1 853,4	614,6	1 238,8			1 853,4	614,6	1 238,8			1 853,4	614,6	1 238,8								100,0	100,0	100,0		
929	Brezoaia	1 077,7	355,4	722,3			1 077,7	355,4	722,3			1 077,7	355,4	722,3								100,0	100,0	100,0	100,0	
930	Carahasani	2 129,2	570,1	1 273,2	285,9		2 129,2	570,1	1 273,2	285,9		2 129,2	570,1	1 273,2	285,9							100,0	100,0	100,0		
931	Căplani	2 345,4	699,4	1 646,0			2 345,4	699,4	1 646,0			2 345,4	699,4	1 646,0								100,0	100,0	100,0		
932	Cioburciu	3 451,8	621,4	2 830,4			3 451,8	621,4	2 830,4			3 451,8	621,4	2 830,4								100,0	100,0	100,0		
933	Copceac	1 969,6	541,7	1 427,9			1 969,6	541,7	1 427,9			1 969,6	541,7	1 427,9								100,0	100,0	100,0		
934	Crocmaz	2 405,9	577,9	1 828,0			2 405,9	577,9	1 828,0			2 405,9	577,9	1 828,0								100,0	100,0	100,0	100,0	
935	Ermoclia	2 960,4	719,6	2 158,5	82,3		2 960,4	719,6	2 158,5	82,3		2 960,4	719,6	2 158,5	82,3							100,0	100,0	100,0	100,0	
936	Feşteliţa	2 681,8	655,2	1 925,1	101,5		2 681,8	655,2	1 925,1	101,5		2 681,8	655,2	1 925,1	101,5							100,0	100,0	100,0	100,0	
937	Mărianca de Jos	784,1	261,4	390,5	132,2		784,1	261,4	390,5	132,2		784,1	261,4	390,5	132,2							100,0	100,0	100,0		
938	Olăneşti	3 686,0	675,9	3 010,1			3 686,0	675,9	3 010,1			3 686,0	675,9	3 010,1								100,0	100,0	100,0		100,0
939	Palanca	1 824,3	472,1	1 352,2			3 253,5	472,1	1 352,2		1 429,2	3 253,5	472,1	1 352,2		1 429,2						100,0	100,0	100,0		
940	Popeasca	2 646,1	478,1	2 168,0			2 646,1	478,1	2 168,0			2 646,1	478,1	2 168,0								100,0	100,0	100,0		
941	Purcari	1 856,6	228,7	1 627,9			1 856,6	228,7	1 627,9			1 856,6	228,7	1 627,9								100,0	100,0	100,0		
942	Răscăieţi	2 759,5	672,2	2 087,3			2 759,5	672,2	2 087,3			2 759,5	672,2	2 087,3								100,0	100,0	100,0		
943	Semionovca	1 119,7	456,2	663,5			1 119,7	456,2	663,5			1 119,7	456,2	663,5								100,0	100,0	100,0		
944	Slobozia	2 772,0	686,7	2 085,3			2 772,0	686,7	2 085,3			2 772,0	686,7	2 085,3								100,0	100,0	100,0		
945	Ştefan Vodă	6 948,9	485,1	6 463,8			6 948,9	485,1	6 463,8			6 948,9	485,1	6 463,8								100,0	100,0	100,0		
946	Ştefăneşti	1 466,2	455,9	1 010,3			1 466,2	455,9	1 010,3			1 466,2	455,9	1 010,3								100,0	100,0	100,0		
947	Talmaza	4 883,2	963,9	3 919,3			4 883,2	963,9	3 919,3			4 883,2	963,9	3 919,3								100,0	100,0	100,0		
948	Tudora	1 759,6	393,0	1 366,6			1 759,6	393,0	1 366,6			1 759,6	393,0	1 366,6								100,0	100,0	100,0	100,0	
949	Volmiţri	3 059,4	741,5	1 829,3	488,6		3 059,4	741,5	1 829,3	488,6		3 059,4	741,5	1 829,3	488,6											
950																						99,9	100,0	99,8	100,0	100,0
951	**Taraclia**	**96 917,3**	**19 806,8**	**75 052,2**	**2 046,0**	**12,3**	**96 998,4**	**19 806,8**	**75 133,3**	**2 046,0**	**12,3**	**96 859,2**	**19 806,8**	**74 994,1**	**2 046,0**	**12,3**	**-139,2**		**-139,2**			**99,8**	**100,0**	**99,7**	**100,0**	**100,0**
952	**Total nivelul II**	**65 188,4**	**11 810,3**	**51 583,1**	**1 782,7**	**12,3**	**65 269,5**	**11 810,3**	**51 664,2**	**1 782,7**	**12,3**	**65 130,3**	**11 810,3**	**51 525,0**	**1 782,7**	**12,3**	**-139,2**		**-139,2**			**100,0**	**100,0**	**100,0**	**100,0**	
953	**Total nivelul I**	**31 728,9**	**7 996,5**	**23 469,1**	**263,3**		**31 728,9**	**7 996,5**	**23 469,1**	**263,3**		**31 728,9**	**7 996,5**	**23 469,1**	**263,3**							**99,8**	**100,0**	**99,7**	**100,0**	**100,0**
954	Consiliul Raional	65 188,4	11 810,3	51 583,1	1 782,7	12,3	65 269,5	11 810,3	51 664,2	1 782,7	12,3	65 130,3	11 810,3	51 525,0	1 782,7	12,3	-139,2		-139,2			100,0	100,0	100,0		
955	Albota de Jos	1 436,1	555,9	880,2			1 436,1	555,9	880,2			1 436,1	555,9	880,2								100,0	100,0	100,0		
956	Albota de Sus	1 984,4	578,1	1 406,3			1 984,4	578,1	1 406,3			1 984,4	578,1	1 406,3								100,0	100,0	100,0		
957	Aluatu	772,9	334,6	438,3			772,9	334,6	438,3			772,9	334,6	438,3								100,0	100,0	100,0		
958	Balabanu	887,7	411,6	476,1			887,7	411,6	476,1			887,7	411,6	476,1								100,0	100,0	100,0		
959	Budăi	1 016,5	495,5	521,0			1 016,5	495,5	521,0			1 016,5	495,5	521,0								100,0	100,0	100,0		
960	Cairaclia	1 242,3	534,9	707,4			1 242,3	534,9	707,4			1 242,3	534,9	707,4								100,0	100,0	100,0		
961	Cealic	1 108,3	500,2	608,1			1 108,3	500,2	608,1			1 108,3	500,2	608,1								100,0	100,0	100,0		
962	Corten	2 007,8	488,7	1 519,1			2 007,8	488,7	1 519,1			2 007,8	488,7	1 519,1								100,0	100,0	100,0		
963	Musaitu	979,6	455,8	523,8			979,6	455,8	523,8			979,6	455,8	523,8												

	1	2=3+4+5+6	3	4	5	6	7=8+9+10+11	8	9	10	11	12=13+14+15+16	13	14	15	16	17=12-7	18=13-8	19=14-9	20=15-10	21=16-11	22=12/7*100	23=13/8*100	24=14/9*100	25=15/10	26=16/11
964	Novosiolovca	1 536,7	554,4	982,3			1 536,7	554,4	982,3			1 536,7	554,4	982,3								100,0	100,0	100,0		
965	Salcia	650,0	410,8	239,2			650,0	410,8	239,2			650,0	410,8	239,2								100,0	100,0	100,0		
966	Taraclia	9 425,5	967,4	8 458,1			9 425,5	967,4	8 458,1			9 425,5	967,4	8 458,1								100,0	100,0	100,0		
967	Tvardița	4 378,0	778,8	3 599,2			4 378,0	778,8	3 599,2			4 378,0	778,8	3 599,2								100,0	100,0	100,0		
968	Valea Perjei	2 649,4	710,6	1 938,8			2 649,4	710,6	1 938,8			2 649,4	710,6	1 938,8								100,0	100,0	100,0		
969	Vinogradovca	1 653,7	219,2	1 171,2	263,3		1 653,7	219,2	1 171,2	263,3		1 653,7	219,2	1 171,2	263,3							100,0	100,0	100,0	100,0	
970																										
971	**Teleneşti**	173 830,3	35 008,5	133 728,6	4 838,9	254,3	172 810,4	35 008,5	132 708,7	4 838,9	254,3	172 804,2	35 008,5	132 702,5	4 838,9	254,3	-6,2		-6,2			100,0	100,0	100,0	100,0	100,0
972	**Total nivelul II**	117 406,6	17 552,6	97 248,6	2 351,1	254,3	116 386,7	17 552,6	96 228,7	2 351,1	254,3	116 380,5	17 552,6	96 222,5	2 351,1	254,3	-6,2		-6,2			100,0	100,0	100,0	100,0	100,0
973	**Total nivelul I**	56 423,7	17 455,9	36 480,0	2 487,8		56 423,7	17 455,9	36 480,0	2 487,8		56 423,7	17 455,9	36 480,0	2 487,8							100,0	100,0	100,0	100,0	
974	Consiliul Raional	117 406,6	17 552,6	97 248,6	2 351,1	254,3	116 386,7	17 552,6	96 228,7	2 351,1	254,3	116 380,5	17 552,6	96 222,5	2 351,1	254,3	-6,2		-6,2			100,0	100,0	100,0	100,0	100,0
975	Bănești	2 931,1	556,1	2 295,1	79,9		2 931,1	556,1	2 295,1	79,9		2 931,1	556,1	2 295,1	79,9							100,0	100,0	100,0		
976	Bogzești	931,7	457,1	356,0	118,6		931,7	457,1	356,0	118,6		931,7	457,1	356,0	118,6							100,0	100,0	100,0		
977	Brînzenii Noi	1 906,9	595,9	1 311,0			1 906,9	595,9	1 311,0			1 906,9	595,9	1 311,0								100,0	100,0	100,0		
978	Budăi	2 178,6	671,9	1 415,9	90,8		2 178,6	671,9	1 415,9	90,8		2 178,6	671,9	1 415,9	90,8							100,0	100,0	100,0		
979	Căzănești	2 465,7	514,2	1 951,5			2 465,7	514,2	1 951,5			2 465,7	514,2	1 951,5								100,0	100,0	100,0		
980	Cîșla	920,5	358,4	540,6	21,5		920,5	358,4	540,6	21,5		920,5	358,4	540,6	21,5							100,0	100,0	100,0		
981	Chițcanii Vechi	1 849,0	606,8	1 227,3	14,9		1 849,0	606,8	1 227,3	14,9		1 849,0	606,8	1 227,3	14,9							100,0	100,0	100,0		
982	Chișteleț	2 510,4	673,2	1 837,2			2 510,4	673,2	1 837,2			2 510,4	673,2	1 837,2								100,0	100,0	100,0		
983	Ciulucani	1 433,4	543,5	566,8	323,1		1 433,4	543,5	566,8	323,1		1 433,4	543,5	566,8	323,1							100,0	100,0	100,0		
984	Codrul Nou	1 086,6	493,1	593,5			1 086,6	493,1	593,5			1 086,6	493,1	593,5								100,0	100,0	100,0		
985	Coropceni	1 732,8	524,4	1 208,4			1 732,8	524,4	1 208,4			1 732,8	524,4	1 208,4								100,0	100,0	100,0		
986	Crăsnășeni	1 062,3	521,4	540,9			1 062,3	521,4	540,9			1 062,3	521,4	540,9								100,0	100,0	100,0		
987	Ghiliceni	1 744,3	665,0	1 079,3			1 744,3	665,0	1 079,3			1 744,3	665,0	1 079,3								100,0	100,0	100,0		
988	Hirișeni	1 417,3	579,0	838,3			1 417,3	579,0	838,3			1 417,3	579,0	838,3								100,0	100,0	100,0		
989	Ineşti	1 873,5	620,8	1 205,1	47,6		1 873,5	620,8	1 205,1	47,6		1 873,5	620,8	1 205,1	47,6							100,0	100,0	100,0	100,0	
990	Leușeni	1 380,1	577,7	783,5	18,9		1 380,1	577,7	783,5	18,9		1 380,1	577,7	783,5	18,9							100,0	100,0	100,0		
991	Mîndrești	2 649,1	736,2	1 912,9			2 649,1	736,2	1 912,9			2 649,1	736,2	1 912,9								100,0	100,0	100,0		
992	Negureni	2 606,3	619,5	1 986,8			2 606,3	619,5	1 986,8			2 606,3	619,5	1 986,8								100,0	100,0	100,0		
993	Nucăreni	1 156,6	497,1	659,5			1 156,6	497,1	659,5			1 156,6	497,1	659,5								100,0	100,0	100,0		
994	Ordășei	918,3	497,5	420,8			918,3	497,5	420,8			918,3	497,5	420,8								100,0	100,0	100,0	100,0	
995	Pistruieni	1 092,9	517,5	485,3	90,1		1 092,9	517,5	485,3	90,1		1 092,9	517,5	485,3	90,1							100,0	100,0	100,0		
996	Ratuș	1 231,0	602,7	628,3			1 231,0	602,7	628,3			1 231,0	602,7	628,3								100,0	100,0	100,0		
997	Sărătenii Vechi	1 644,0	475,9	1 168,1			1 644,0	475,9	1 168,1			1 644,0	475,9	1 168,1								100,0	100,0	100,0	100,0	
998	Scorțeni	2 061,1	643,7	1 274,7	142,7		2 061,1	643,7	1 274,7	142,7		2 061,1	643,7	1 274,7	142,7							100,0	100,0	100,0	100,0	
999	Suhuluceni	1 475,5	537,3	934,8	3,4		1 475,5	537,3	934,8	3,4		1 475,5	537,3	934,8	3,4							100,0	100,0	100,0	100,0	
1000	Teleneşti	6 371,7	590,1	4 807,4	974,2		6 371,7	590,1	4 807,4	974,2		6 371,7	590,1	4 807,4	974,2							100,0	100,0	100,0		
1001	Tîrșiței	1 197,2	590,0	607,2			1 197,2	590,0	607,2			1 197,2	590,0	607,2								100,0	100,0	100,0		
1002	Țînțăreni	1 633,7	582,4	1 051,3			1 633,7	582,4	1 051,3			1 633,7	582,4	1 051,3								100,0	100,0	100,0		
1003	Vîsieni	1 267,4	544,6	715,8	7,0		1 267,4	544,6	715,8	7,0		1 267,4	544,6	715,8	7,0							100,0	100,0	100,0	100,0	
1004	Verejeni	2 890,2	671,5	1 663,6	555,1		2 890,2	671,5	1 663,6	555,1		2 890,2	671,5	1 663,6	555,1							100,0	100,0	100,0		
1005	Zgărdești	804,5	391,4	413,1			804,5	391,4	413,1			804,5	391,4	413,1												
1006																										
1007	**Ungheni**	279 329,1	46 538,9	230 286,6	2 473,1	30,5	278 585,4	46 538,9	229 542,9	2 473,1	30,5	278 585,4	46 538,9	229 542,9	2 473,1	30,5						100,0	100,0	100,0	100,0	100,0
1008	**Total nivelul II**	183 673,0	25 818,9	157 823,6		30,5	182 929,3	25 818,9	157 079,9		30,5	182 929,3	25 818,9	157 079,9		30,5						100,0	100,0	100,0		100,0
1009	**Total nivelul I**	95 656,1	20 720,0	72 463,0	2 473,1		95 656,1	20 720,0	72 463,0	2 473,1		95 656,1	20 720,0	72 463,0	2 473,1							100,0	100,0	100,0	100,0	
1010	Consiliul Raional	183 673,0	25 818,9	157 823,6		30,5	182 929,3	25 818,9	157 079,9		30,5	182 929,3	25 818,9	157 079,9		30,5						100,0	100,0	100,0		100,0
1011	Agronomovca	468,8	468,8				468,8	468,8				468,8	468,8									100,0	100,0			
1012	Alexeevca	1 042,6	501,7	540,9			1 042,6	501,7	540,9			1 042,6	501,7	540,9								100,0	100,0	100,0		
1013	Boghenii Noi	1 995,7	596,3	1 310,5	88,9		1 995,7	596,3	1 310,5	88,9		1 995,7	596,3	1 310,5	88,9							100,0	100,0	100,0	100,0	
1014	Bucium	1 070,8	566,1	504,7			1 070,8	566,1	504,7			1 070,8	566,1	504,7								100,0	100,0	100,0		
1015	Bumbăta	1 557,1	611,3	945,8			1 557,1	611,3	945,8			1 557,1	611,3	945,8								100,0	100,0	100,0		
1016	Bușila	1 841,9	566,6	1 244,5	30,8		1 841,9	566,6	1 244,5	30,8		1 841,9	566,6	1 244,5	30,8							100,0	100,0	100,0	100,0	
1017	Cetireni	1 720,1	557,3	1 041,1	121,7		1 720,1	557,3	1 041,1	121,7		1 720,1	557,3	1 041,1	121,7							100,0	100,0	100,0		
1018	Chirileni	1 771,0	579,7	1 191,3			1 771,0	579,7	1 191,3			1 771,0	579,7	1 191,3								100,0	100,0	100,0		
1019	Cioropcani	1 422,1	595,6	826,5			1 422,1	595,6	826,5			1 422,1	595,6	826,5								100,0	100,0	100,0		
1020	Condrățești	1 151,8	576,4	575,4			1 151,8	576,4	575,4			1 151,8	576,4	575,4								100,0	100,0	100,0		
1021	Corneşti	1 445,4	540,6	904,8			1 445,4	540,6	904,8			1 445,4	540,6	904,8								100,0	100,0	100,0		
1022	Cornova	1 372,3	521,2	851,1			1 372,3	521,2	851,1			1 372,3	521,2	851,1								100,0	100,0	100,0		
1023	Costuleni	2 342,1	661,5	1 680,6			2 342,1	661,5	1 680,6			2 342,1	661,5	1 680,6								100,0	100,0	100,0	100,0	
1024	Floriţoaia Veche	1 614,0	637,3	948,7	28,0		1 614,0	637,3	948,7	28,0		1 614,0	637,3	948,7	28,0							100,0	100,0	100,0		
1025	Hîrceşti	1 023,3	638,3	385,0			1 023,3	638,3	385,0			1 023,3	638,3	385,0								100,0	100,0	100,0		
1026	Mănoileşti	2 551,7	707,6	1 844,1			2 551,7	707,6	1 844,1			2 551,7	707,6	1 844,1								100,0	100,0	100,0		
1027	Măcăreşti	3 848,0	763,5	3 084,5			3 848,0	763,5	3 084,5			3 848,0	763,5	3 084,5								100,0	100,0	100,0		
1028	Măgurele	1 358,9	528,1	830,8			1 358,9	528,1	830,8			1 358,9	528,1	830,8								100,0	100,0	100,0	100,0	
1029	Morenii Noi	1 110,8	454,3	650,4	6,1		1 110,8	454,3	650,4	6,1		1 110,8	454,3	650,4	6,1							100,0	100,0	100,0		
1030	Năpădeni	1 034,4	479,0	555,4			1 034,4	479,0	555,4			1 034,4	479,0	555,4								100,0	100,0	100,0		
1031	Negurenii Vechi	1 411,9	621,9	790,0			1 411,9	621,9	790,0			1 411,9	621,9	790,0								100,0	100,0	100,0		
1032	Orașul Corneşti	2 042,6	421,9	1 620,7			2 042,6	421,9	1 620,7			2 042,6	421,9	1 620,7								100,0	100,0	100,0		
1033	Petreşti	2 602,0	725,4	1 876,6			2 602,0	725,4	1 876,6			2 602,0	725,4	1 876,6								100,0	100,0	100,0		
1034	Pîrlița	3 879,5	687,0	3 192,5			3 879,5	687,0	3 192,5			3 879,5	687,0	3 192,5								100,0	100,0	100,0		
1035	Rădenii Vechi	1 604,1	532,7	1 071,4			1 604,1	532,7	1 071,4			1 604,1	532,7	1 071,4								100,0	100,0	100,0		
1036	Sculeni	3 340,1	587,4	2 752,7			3 340,1	587,4	2 752,7			3 340,1	587,4	2 752,7								100,0	100,0	100,0		
1037	Sinești	1 234,4	577,0	657,4			1 234,4	577,0	657,4			1 234,4	577,0	657,4								100,0	100,0	100,0		
1038	Teșcureni	1 178,2	515,0	663,2			1 178,2	515,0	663,2			1 178,2	515,0	663,2								100,0	100,0	100,0		
1039	Todirești	3 785,8	718,8	2 786,3	280,7		3 785,8	718,8	2 786,3	280,7		3 785,8	718,8	2 786,3	280,7							100,0	100,0	100,0	100,0	
1040	Ungheni	35 925,0	1 970,4	32 052,3	1 902,3		35 925,0	1 970,4	32 052,3	1 902,3		35 925,0	1 970,4	32 052,3	1 902,3							100,0	100,0	100,0	100,0	
1041	Unțești	1 372,2	528,4	829,2	14,6		1 372,2	528,4	829,2	14,6		1 372,2	528,4	829,2	14,6							100,0	100,0	100,0		
1042	Valea Mare	3 274,7	636,2	2 638,5			3 274,7	636,2	2 638,5			3 274,7	636,2	2 638,5								100,0	100,0	100,0		
1043	Zagaranca	2 262,8	646,7	1 616,1			2 262,8	646,7	1 616,1			2 262,8	646,7	1 616,1												
1044																										
1045	**UTA Găgăuzia**	328 487,7		320 617,7		7 870,0	328 488,6		320 118,6		8 370,0	328 488,6		320 118,6		8 370,0						100,0		100,0		100,0

Ministrul Finantelor — Octavian Armasu

Seful Directiei generale sinteza bugetara — Tatiana Ivanicichina

Seful Directiei generale Trezoreria de Stat — Angela Voronin

Seful Directiei rapoarte — Nadejda Slova

Seful Directiei bugetelor unitatilor administrativ-teritoriale — Ion Iaconi

Raport
privind transferurile cu destinație specială de la bugetul de stat către bugetele locale pe anul 2016
(conform anexei nr.5 la Legea bugetului de stat pe anul 2016)

(mii lei)

nr. rînd	Unitatea administrativ-teritorială	Aprobat pe an: Total	Aprobat: pentru învățămîntul preșcolar, primar, secundar general, special și complementar (extrașcolar)	Aprobat: pentru școli sportive	Aprobat: pentru asistență socială	Aprobat: pentru plata sporului lunar în mărimea de 30% din salariul de bază pentru personalul unităților bugetare din partea stîngă a Nistrului (raionul Dubăsari), satul Varnița (raionul Anenii Noi) și satele Hagimus și Copanca (raionul Căușeni)	Aprobat: pentru compensarea scutirilor de la plata impozitului funciar (venituri ratate) al deținătorilor de terenuri agricole situate după traseul Rîbnița-Tiraspol	Aprobat: pentru paza depozitelor cu pesticide neutilizabile și interzise	Aprobat: pentru cheltuieli capitale	Precizat pe an: Total	Precizat: pentru învățămînt	Precizat: pentru școli sportive	Precizat: pentru asistență socială	Precizat: pentru plata sporului 30%	Precizat: pentru compensarea scutirilor	Precizat: pentru paza depozitelor	Precizat: pentru cheltuieli capitale	Executat: Total	Executat: pentru învățămînt	Executat: pentru școli sportive	Executat: pentru asistență socială	Executat: pentru plata sporului 30%	Executat: pentru compensarea scutirilor	Executat: pentru paza depozitelor	Executat: pentru cheltuieli capitale	Executat față de precizat, devieri (+,-): Total	devieri: pentru învățămînt	devieri: pentru școli sportive	devieri: pentru asistență socială	devieri: pentru plata sporului 30%	devieri: pentru compensarea scutirilor	devieri: pentru paza depozitelor	devieri: pentru cheltuieli capitale	în %: Total	în %: pentru învățămînt	în %: pentru școli sportive	în %: pentru asistență socială	în %: pentru plata sporului 30%	în %: pentru compensarea scutirilor	în %: pentru paza depozitelor	în %: pentru cheltuieli capitale
	1	2=3+4+5+6+7+8+9	3	4	5	6	7	8	9	10=11+12+13+14+15+16+17	11	12	13	14	15	16	17	18=19+20+21+22+23+24+25	19	20	21	22	23	24	25	26=18-10	27=19-11	28=20-12	29=21-13	30=22-14	31=23-15	32=24-16	33=25-17	34=18/10*100	35=19/11*100	36=20/12*100	37=21/13*100	38=22/14*100	39=23/15*100	40=24/16*100	41=25/17*100
1	Total general	6 621 840,3	6 273 996,7	154 217,1	172 322,0	3 966,6	630,0	1 051,6	16 646,3	6 603 831,4	6 269 838,5	154 217,1	153 226,9	3 966,6	630,0	1 051,6	20 909,6	6 590 003,0	6 268 946,4	154 217,1	145 622,6	3 966,6	412,3	788,7	20 847,4	-8 828,4	-882,1		-7 603,4		-17,8	-262,9	-62,2	99,9	100,0	100,0	95,0	100,0	100,0	75,0	99,7
2	Total nivelul II	5 178 801,7	4 867 338,5	134 071,9	172 322,0	2 235,7		1 051,6	1 800,0	5 165 506,6	4 866 076,4	134 071,9	153 226,9	2 235,7		1 051,6	8 848,0	5 157 605,7	4 866 076,4	134 071,9	145 622,6	2 235,7		788,7	8 810,4	-7 900,9			-7 603,4			-262,9	-34,6	99,8	100,0	100,0	95,0	100,0	100,0	75,0	99,6
3	Total nivelul I	1 443 038,5	1 406 658,2	20 145,2		1 730,9	630,0		14 846,3	1 438 324,8	1 403 754,1	20 145,2		1 730,9	630,0		12 064,6	1 432 397,3	1 402 872,0	20 145,2		1 730,9	412,3		12 037,0	-927,5	-882,1				-17,8		-27,6	99,5	99,9	100,0		100,0	100,0		99,8
4																																									
5	mun. Bălți	259 172,4	237 397,6	14 651,8	7 123,3					258 253,2	237 397,6	14 651,8	6 203,8					258 116,7	237 397,6	14 651,8	6 067,3					-136,5			-136,5					99,9	100,0	100,0	97,8		100,0		
6	Total nivelul II	256 457,9	234 682,8	14 651,8	7 123,3					255 538,4	234 682,8	14 651,8	6 203,8					255 401,9	234 682,8	14 651,8	6 067,3					-136,5			-136,5					99,9	100,0	100,0	97,8		100,0		
7	Total nivelul I	2 714,8	2 714,8							2 714,8	2 714,8							2 714,8	2 714,8															100,0	100,0						
8	Consiliul Municipal	256 457,8	234 682,8	14 651,8	7 123,3					255 538,4	234 682,8	14 651,8	6 203,8					255 401,9	234 682,8	14 651,8	6 067,3					-136,5			-136,5					99,9	100,0	100,0	97,8		100,0		
9	Elizaveta	1 888,1	1 888,1							1 888,1	1 888,1							1 888,1	1 888,1															100,0	100,0						
10	Sadovoe	826,7	826,7							826,7	826,7							826,7	826,7															100,0	100,0						
11																																									
12	mun. Chișinău	1 575 684,4	1 493 782,6	49 681,2	32 220,6					1 574 768,1	1 493 702,6	49 681,2	31 386,3					1 573 768,1	1 493 702,6	49 681,2	30 361,5					-994,8			-994,8					99,9	100,0	100,0	96,8		100,0		
13	Total nivelul II	1 490 981,9	1 410 546,7	48 214,6	32 220,6					1 490 119,6	1 410 548,7	48 214,6	31 386,3					1 489 134,3	1 410 548,7	48 214,6	30 361,5					-994,8			-994,8					99,9	100,0	100,0	96,8		100,0		
14	Total nivelul I	84 702,5	83 235,9	1 466,6						84 620,5	83 153,9	1 466,6						84 620,5	83 153,9	1 466,6														100,0	100,0	100,0			100,0		
15	Consiliul Municipal	1 490 981,9	1 410 546,7	48 214,6	32 220,6					1 490 119,6	1 410 548,7	48 214,6	31 386,3					1 489 134,3	1 410 548,7	48 214,6	30 361,5					-994,8			-994,8					99,9	100,0	100,0	96,8		100,0		
16	Băcioi	5 292,8	5 292,8							5 292,8	5 292,8							5 292,8	5 292,8															100,0	100,0						
17	Bubuieci	5 344,2	5 344,2							5 344,2	5 344,2							5 344,2	5 344,2															100,0	100,0						
18	Budești	3 519,0	3 519,0							3 519,0	3 519,0							3 519,0	3 519,0															100,0	100,0						
19	Ciorescu	6 420,2	6 420,2							6 420,2	6 420,2							6 420,2	6 420,2															100,0	100,0						
20	Codru	5 143,6	5 143,6							5 143,6	5 143,6							5 143,6	5 143,6															100,0	100,0						
21	Colonița	2 158,8	2 158,8							2 158,8	2 158,8							2 158,8	2 158,8															100,0	100,0						
22	Condrița																																								
23	Cricova	7 408,9	7 408,9							7 408,9	7 408,9							7 408,9	7 408,9															100,0	100,0						
24	Cruzești	944,1	944,1							944,1	944,1							944,1	944,1															100,0	100,0						
25	Durlești	13 052,4	13 052,4							13 052,4	13 052,4							13 052,4	13 052,4															100,0	100,0						
26	Ghidighici	3 321,0	3 321,0							3 321,0	3 321,0							3 321,0	3 321,0															100,0	100,0						
27	Grătiești	4 331,3	4 331,3							4 331,3	4 331,3							4 331,3	4 331,3															100,0	100,0						
28	Stăuceni	4 516,3	4 516,3							4 516,3	4 516,3							4 516,3	4 516,3															100,0	100,0						
29	Sîngera	8 467,6	7 001,0	1 466,6						8 467,6	7 001,0	1 466,6						8 467,6	7 001,0	1 466,6														100,0	100,0	100,0			100,0		
30	Tohatin	2 308,4	2 308,4							2 308,4	2 308,4							2 308,4	2 308,4															100,0	100,0						
31	Trușeni	4 191,0	4 191,0							4 191,0	4 191,0							4 191,0	4 191,0															100,0	100,0						
32	Vadul lui Vodă	5 848,6	5 848,6							5 848,6	5 848,6							5 848,6	5 848,6															100,0	100,0						
33	Vatra	2 352,4	2 352,4							2 352,4	2 352,4							2 352,4	2 352,4															100,0	100,0						
34																																									
35	Anenii Noi	156 230,8	149 734,9	2 590,1	3 534,6	371,2				155 393,6	149 734,9	2 590,1	2 697,4	371,2				155 353,7	149 734,9	2 590,1	2 657,5	371,2				-39,9			-39,9					100,0	100,0	100,0	98,5	100,0	100,0		
36	Total nivelul II	105 382,2	99 209,9	2 590,1	3 534,6	47,6				104 545,0	99 209,9	2 590,1	2 697,4	47,6				104 505,1	99 209,9	2 590,1	2 657,5	47,6				-39,9			-39,9					100,0	100,0	100,0	98,5	100,0	100,0		
37	Total nivelul I	50 848,6	50 525,0			323,6				50 848,6	50 525,0			323,6				50 848,6	50 525,0			323,6												100,0	100,0			100,0			
38	Consiliul Raional	105 382,2	99 209,9	2 590,1	3 534,6	47,6				104 545,0	99 209,9	2 590,1	2 697,4	47,6				104 505,1	99 209,9	2 590,1	2 657,5	47,6				-39,9			-39,9					100,0	100,0	100,0	98,5	100,0	100,0		
39	Anenii Noi	9 236,2	9 236,2							9 236,2	9 236,2							9 236,2	9 236,2															100,0	100,0						
40	Botnărești	676,2	676,2							676,2	676,2							676,2	676,2															100,0	100,0						
41	Bulboaca	2 920,5	2 920,5							2 920,5	2 920,5							2 920,5	2 920,5															100,0	100,0						
42	Calfa	1 009,4	1 009,4							1 009,4	1 009,4							1 009,4	1 009,4															100,0	100,0						
43	Chetrosu	2 330,4	2 330,4							2 330,4	2 330,4							2 330,4	2 330,4															100,0	100,0						
44	Chirca	896,7	896,7							896,7	896,7							896,7	896,7															100,0	100,0						
45	Ciobanovca	585,2	585,2							585,2	585,2							585,2	585,2															100,0	100,0						
46	Cobusca Nouă	1 396,1	1 396,1							1 396,1	1 396,1							1 396,1	1 396,1															100,0	100,0						
47	Cobusca Veche	1 601,5	1 601,5							1 601,5	1 601,5							1 601,5	1 601,5															100,0	100,0						
48	Delacău	1 158,2	1 158,2							1 158,2	1 158,2							1 158,2	1 158,2															100,0	100,0						
49	Floreni	2 883,9	2 883,9							2 883,9	2 883,9							2 883,9	2 883,9															100,0	100,0						
50	Geamăna	1 726,2	1 726,2							1 726,2	1 726,2							1 726,2	1 726,2															100,0	100,0						
51	Gura Bîcului	1 883,2	1 883,2							1 883,2	1 883,2							1 883,2	1 883,2															100,0	100,0						
52	Hîrbovăț	3 848,9	3 848,9							3 848,9	3 848,9							3 848,9	3 848,9															100,0	100,0						
53	Maximovca	687,2	687,2							687,2	687,2							687,2	687,2															100,0	100,0						
54	Mereni	3 851,1	3 851,1							3 851,1	3 851,1							3 851,1	3 851,1															100,0	100,0						
55	Merenii Noi	692,9	692,9							692,9	692,9							692,9	692,9															100,0	100,0						
56	Ochiul Roș																																								
57	Puhăceni	1 959,1	1 959,1							1 959,1	1 959,1							1 959,1	1 959,1															100,0	100,0						
58	Roșcani	1 603,7	1 603,7							1 603,7	1 603,7							1 603,7	1 603,7															100,0	100,0						
59	Speia	1 496,6	1 496,6							1 496,6	1 496,6							1 496,6	1 496,6															100,0	100,0						
60	Șerpeni	1 562,5	1 562,5							1 562,5	1 562,5							1 562,5	1 562,5															100,0	100,0						
61	Telița	657,5	657,5							657,5	657,5							657,5	657,5															100,0	100,0						
62	Țînțăreni	2 177,8	2 177,8							2 177,8	2 177,8							2 177,8	2 177,8															100,0	100,0						
63	Zolotievca	379,5	379,5							379,5	379,5							379,5	379,5															100,0	100,0						
64	Varnița	3 628,1	3 304,5			323,6				3 628,1	3 304,5			323,6				3 628,1	3 304,5			323,6												100,0	100,0			100,0			
65																																									
66	Basarabeasca	48 221,1	46 185,2	722,0	1 313,9					48 320,9	46 185,2	722,0	870,9				542,8	48 262,1	46 185,2	722,0	812,1				542,8	-58,8			-58,8					99,9	100,0	100,0	93,2		100,0		100,0
67	Total nivelul II	32 159,0	30 123,1	722,0	1 313,9					31 716,0	30 123,1	722,0	870,9					31 657,2	30 123,1	722,0	812,1					-58,8			-58,8					99,8	100,0	100,0	93,2		100,0		
68	Total nivelul I	16 062,1	16 062,1							16 604,9	16 062,1						542,8	16 604,9	16 062,1						542,8									100,0	100,0						100,0
69	Consiliul Raional	32 159,0	30 123,1	722,0	1 313,9					31 716,0	30 123,1	722,0	870,9					31 657,2	30 123,1	722,0	812,1					-58,8			-58,8					99,8	100,0	100,0	93,2		100,0		
70	Abaclia	3 391,6	3 391,6							3 391,6	3 391,6							3 391,6	3 391,6															100,0	100,0						
71	Basarabeasca	6 926,8	6 926,8							6 926,8	6 926,8							6 926,8	6 926,8															100,0	100,0						
72	Bașcalia	1 364,7	1 364,7							1 364,7	1 364,7							1 364,7	1 364,7															100,0	100,0						
73	Carabetovca	777,6	777,6							1 320,4	777,6						542,8	1 320,4	777,6						542,8									100,0	100,0						100,0
74	Iordanovca	504,7	504,7							504,7	504,7							504,7	504,7															100,0	100,0						
75	Iserlia	536,0	536,0							536,0	536,0							536,0	536,0															100,0	100,0						
76	Sadaclia	2 560,7	2 560,7							2 560,7	2 560,7							2 560,7	2 560,7															100,0	100,0						
77																																									
78	Briceni	134 501,1	126 325,2	2 637,5	3 015,1				2 522,3	133 955,9	126 325,2	2 637,5	1 808,3				3 184,9	133 878,8	126 325,2	2 637,5	1 741,3				3 174,8	-77,1			-67,0				-10,1	99,9	100,0	100,0	96,3		100,0		99,7
79	Total nivelul II	90 767,6	85 375,0	2 377,5	3 015,1					89 560,8	85 375,0	2 377,5	1 808,3					89 493,8	85 375,0	2 377,5	1 741,3					-67,0			-67,0					99,9	100,0	100,0	96,3		100,0		
80	Total nivelul I	43 733,5	40 950,2	260,0					2 522,3	44 395,1	40 950,2	260,0					3 184,9	44 385,0	40 950,2	260,0					3 174,8	-10,1							-10,1	100,0	100,0	100,0			100,0		99,7
81	Consiliul Raional	90 767,6	85 375,0	2 377,5	3 015,1					89 560,8	85 375,0	2 377,5	1 808,3					89 493,8	85 375,0	2 377,5	1 741,3					-67,0			-67,0					99,9	100,0	100,0	96,3		100,0		
82	Balasinești	1 315,0	1 315,0							1 315,0	1 315,0							1 315,0	1 315,0															100,0	100,0						
83	Bălcăuți	311,6							311,6	311,6							311,6	301,6							301,6	-10,0							-10,0	96,8							96,8
84	Beleavinți	1 004,3	1 004,3							1 004,3	1 004,3							1 004,3	1 004,3															100,0	100,0						
85	Berlinți	1 065,2	1 065,2							1 065,2	1 065,2							1 065,2	1 065,2															100,0	100,0						
86	Bogdănești	930,5	930,5							930,5	930,5							930,5	930,5															100,0	100,0						
87	Briceni	10 416,2	10 416,2							10 416,2	10 416,2							10 416,2	10 416,2															100,0	100,0						
88	Bulboaca	404,8	404,8							404,8	404,8							404,8	404,8															100,0	100,0						
89	Caracușenii Vechi	1 228,1	1 228,1							1 228,1	1 228,1							1 228,1	1 228,1															100,0	100,0						
90	Coteala	906,9	906,9							906,9	906,9							906,9	906,9															100,0	100,0						
91	Cotiujeni	1 406,5	1 406,5							1 406,5	1 406,5							1 406,5	1 406,5															100,0	100,0						
92	Colicăuți	2 097,9	2 097,9							2 097,9	2 097,9							2 097,9	2 097,9															100,0	100,0						
93	Corjeuți	3 550,1	1 700,1						1 850,0	3 550,1	1 700,1						1 850,0	3 550,0	1 700,1						1 849,9	-0,1							-0,1	100,0	100,0						100,0
94	Criva	653,4	653,4							653,4	653,4							653,4	653,4															100,0	100,0						
95	Drepcăuți	760,6	760,6							760,6	760,6							760,6	760,6															100,0	100,0						
96	Grimăncăuți	1 434,1	1 434,1							1 434,1	1 434,1							1 434,1	1 434,1															100,0	100,0						
97	Halahora de Sus	688,2	688,2							688,2	688,2							688,2	688,2															100,0	100,0						
98	Hlina	795,3	795,3							795,3	795,3							795,3	795,3															100,0	100,0						
99	Larga	4 164,4	3 616,2	260,0					288,2	4 164,4	3 616,2	260,0					288,2	4 164,4	3 616,2	260,0					288,2									100,0	100,0	100,0			100,0		100,0
100	Lipcani	3 168,8	3 168,8							3 168,8	3 168,8							3 168,8	3 168,8															100,0	100,0						
101	Mărcăuți	681,3	608,8						72,5	681,3	608,8						72,5	681,3	608,8						72,5									100,0	100,0						100,0
102	Medveja	611,3	611,3							611,3	611,3							611,3	611,3															100,0	100,0						
103	Mihăileni	1 106,6	444,0							1 106,6	444,0						662,6	1 106,6	444,0						662,6									100,0	100,0						100,0
104	Pererita	878,2	878,2							878,2	878,2							878,2	878,2															100,0	100,0						
105	Șirăuți	927,0	927,0							927,0	927,0							927,0	927,0															100,0	100,0						
106	Slobozia-Șirăuți	631,2	631,2							631,2	631,2							631,2	631,2															100,0	100,0						
107	Tabani	1 010,1	1 010,1							1 010,1	1 010,1							1 010,1	1 010,1															100,0	100,0						
108	Tețcani	1 465,0	1 465,0							1 465,0	1 465,0							1 465,0	1 465,0															100,0	100,0						
109	Trebisăuți	782,5	782,5							782,5	782,5							782,5	782,5															100,0	100,0						
110																																									
111	Cahul	232 683,3	220 117,5	4 838,2	3 558,8				4 168,8	232 146,9	220 117,6	4 838,2	3 022,7				4 168,5	232 112,2	220 117,6	4 838,2	3 022,7				4 133,8	-34,7							-34,7	100,0	100,0	100,0	100,0		100,0		99,3
112	Total nivelul II	152 372,9	146 265,8	748,3	3 558,8				1 800,0	153 881,8	146 265,8	748,3	3 022,7				3 845,0	153 847,2	146 265,8	748,3	3 022,7				3 810,4	-34,6							-34,6	100,0	100,0	100,0	100,0		100,0		99,2
113	Total nivelul I	80 310,4	73 851,7	4 089,9					2 368,8	78 265,1	73 851,7	4 089,9					323,5	78 265,0	73 851,7	4 089,9					323,4	-0,1							-0,1	100,0	100,0	100,0			100,0		100,0
114	Consiliul Raional	152 372,9	146 265,8	748,3	3 558,8				1 800,0	153 881,8	146 265,8	748,3	3 022,7				3 845,0	153 847,2	146 265,8	748,3	3 022,7				3 810,4	-34,6							-34,6	100,0	100,0	100,0	100,0		100,0		99,1
115	Alexanderfeld	718,6	718,6							718,6	718,6							718,6	718,6															100,0	100,0						
116	Alexandru Ioan Cuza	1 662,6	1 662,6							1 662,6	1 662,6							1 662,6	1 662,6															100,0	100,0						
117	Andrușul de Jos	1 440,8	1 440,8							1 440,8	1 440,8							1 440,8	1 440,8															100,0	100,0						
118	Andrușul de Sus	1 148,2	1 148,2							1 148,2	1 148,2							1 148,2	1 148,2															100,0	100,0						
119	Badicul Moldovenesc	878,0	608,0						270,0	608,0	608,0							608,0	608,0															100,0	100,0						
120	Baurci-Moldoveni	1 430,4	1 430,4							1 430,4	1 430,4							1 430,4	1 430,4															100,0	100,0						
121	Borceag	1 594,1	1 164,1						430,0	1 164,1	1 164,1							1 164,1	1 164,1															100,0	100,0						
122	Brînza	1 463,1	1 463,1							1 463,1	1 463,1							1 463,1	1 463,1															100,0	100,0						
123	Bucuria	150,0							150,0																																

1		2=3+4+5+6+7+8+9	3	4	5	6	7	8	9
281	Consiliul Raional	96 193,3	90 413,0	2 153,9	3 363,5			262,9	
282	Bălăbănești	2 714,0	2 714,0						
283	Bălțata	962,3	962,3						
284	Boșcana	2 431,7	2 431,7						
285	Cimișeni	1 556,4	1 556,4						
286	Corjova	1 506,3	1 506,3						
287	Coșernița	737,7	737,7						
288	Criuleni	6 438,1	6 438,1						
289	Cruglic	1 533,1	1 533,1						
290	Dolinnoe	876,0	876,0						
291	Drăsliceni	3 526,8	2 090,3	1 436,5					
292	Dubăsarii Vechi	3 185,4	3 185,4						
293	Hîrtopul Mare	2 030,3	2 030,3						
294	Hrușova	1 422,3	1 422,3						
295	Ișnovăț	947,2	947,2						
296	Izbiște	2 318,8	2 318,8						
297	Jevreni	919,3	919,3						
298	Mașcăuți	1 596,0	1 596,0						
299	Măgdăcești	5 154,4	3 645,4	1 509,0					
300	Miclești	1 505,4	1 505,4						
301	Onițcani	1 829,8	1 829,8						
302	Pașcani	3 150,3	3 150,3						
303	Răculești	1 505,6	1 505,6						
304	Rîșcova	707,1	707,1						
305	Slobozia-Dușca	2 078,8	2 078,8						
306	Zăicana	1 319,5	1 319,5						
307									
308	Dondușeni	69 976,0	66 849,0	1 492,2	1 634,8				
309	Total nivelul II	51 406,8	48 279,8	1 492,2	1 634,8				
310	Total nivelul I	18 569,2	18 569,2						
311	Consiliul Raional	51 406,8	48 279,8	1 492,2	1 634,8				
312	Arionești	804,2	804,2						
313	Baraboi	1 789,1	1 789,1						
314	Briceni								
315	Cernoleuca	503,2	503,2						
316	Climăuți	554,9	554,9						
317	Corbu	579,4	579,4						
318	Crișcăuți	479,4	479,4						
319	Dondușeni	865,9	865,9						
320	Elizavetovca	251,5	251,5						
321	Frasin	733,6	733,6						
322	Horodiște	347,8	347,8						
323	Moșana	1 076,0	1 076,0						
324	Orașul Dondușeni	4 466,3	4 466,3						
325	Pivniceni	291,8	291,8						
326	Plop	187,5	187,5						
327	Pocrovca	744,0	744,0						
328	Rediul Mare	540,1	540,1						
329	Sauca	277,7	277,7						
330	Sudarca	882,5	882,5						
331	Țaul	1 201,8	1 201,8						
332	Teleșeuca	341,0	341,0						
333	Tîrnova	1 651,5	1 651,5						
334									
335	Drochia	151 391,3	145 898,2	2 060,6	3 295,5				140,0
336	Total nivelul II	103 213,9	97 857,8	2 060,6	3 295,5				
337	Total nivelul I	48 177,4	48 037,4						140,0
338	Consiliul Raional	103 213,9	97 857,8	2 060,6	3 295,5				
339	Antonovca	411,7	411,7						
340	Baroncea	796,9	796,9						
341	Chetrosu	1 907,3	1 907,3						
342	Cotova	921,9	921,9						
343	Dominteni	1 027,2	1 027,2						
344	Drochia	1 603,7	1 603,7						
345	Fîntînița	499,0	499,0						
346	Gribova	1 087,1	1 087,1						
347	Hăsnășenii Mari	684,6	684,6						
348	Hăsnășenii Noi	1 123,3	1 123,3						
349	Maramonovca	950,7	950,7						
350	Miciurin	700,5	700,5						
351	Mîndîc	1 101,3	1 101,3						
352	Moara de Piatră	542,7	542,7						
353	Nicoreni	1 066,2	1 066,2						
354	Ochiul Alb	2 361,1	2 361,1						
355	Orașul Drochia	13 601,2	13 601,2						
356	Palanca	456,5	456,5						
357	Pelinia	5 033,4	5 033,4						
358	Pervomaiscoe	623,0	623,0						
359	Petreni	847,0	847,0						
360	Popeștii de Jos	718,2	718,2						
361	Popeștii de Sus	722,7	722,7						
362	Șalvirii Vechi	521,4	521,4						
363	Sofia	2 487,8	2 487,8						
364	Suri	2 472,9	2 472,9						
365	Țarigrad	1 999,7	1 999,7						
366	Zgurița	908,4	768,4						140,0
367									
368	Dubăsari	92 637,9	65 836,4	1 719,7	21 269,3	3 172,5	630,0		
369	Total nivelul II	64 918,0	39 899,6	1 719,7	21 269,3	2 026,4			
370	Total nivelul I	27 719,9	25 936,8			1 146,1	630,0		
371	Consiliul Raional	64 918,0	39 899,6	1 719,7	21 269,3	2 026,4			
372	Cocieri	4 398,1	4 015,8			207,3	175,0		
373	Corjova	75,6				75,6			
374	Coșnița	6 074,2	5 766,1			203,1	105,0		
375	Doroțcaia	3 574,4	3 066,2			250,2	258,0		
376	Holercani	1 727,8	1 727,8						
377	Marcăuți	593,0	593,0						
378	Molovata	1 549,2	1 549,2						
379	Molovata Nouă	1 610,0	1 353,9			209,1	47,0		
380	Oxentea	2 159,5	2 159,5						
381	Pîrîta	3 383,1	3 137,3			200,8	45,0		
382	Ustia	2 568,0	2 568,0						
383									
384	Edineț	144 313,1	138 999,6	2 389,8	2 923,7				
385	Total nivelul II	92 502,6	89 578,9		2 923,7				
386	Total nivelul I	51 810,5	49 420,7	2 389,8					
387	Consiliul Raional	92 502,6	89 578,9		2 923,7				
388	Alexeevca	351,1	351,1						
389	Bădragii Noi	531,0	531,0						
390	Bădragii Vechi	301,1	301,1						
391	Bleșteni	607,6	607,6						
392	Brătușeni	3 190,2	3 190,2						
393	Brînzeni	522,7	522,7						
394	Burlănești	1 164,1	1 164,1						
395	Cepeleuți	583,2	583,2						
396	Chetrosica Nouă	679,8	679,8						
397	Constantinovca	547,0	547,0						
398	Corpaci	1 060,1	1 060,1						
399	Cuconeștii Noi	1 060,4	1 060,4						
400	Cupcini	6 366,9	6 366,9						
401	Edineț	16 374,1	14 654,4	1 719,7					
402	Fetești	1 325,9	1 325,9						
403	Gașpar	716,5	716,5						
404	Goleni	477,6	477,6						
405	Gordinești	1 943,1	1 943,1						
406	Hancăuți	524,7	524,7						
407	Hincăuți	1 463,9	1 463,9						
408	Hlinaia	1 015,9	1 015,9						
409	Lopatnic	771,5	771,5						
410	Parcova	1 100,4	984,5	115,9					
411	Rotunda	544,7	544,7						
412	Ruseni	884,2	884,2						
413	Stolniceni	597,9	597,9						
414	Șofrîncani	1 125,2	1 125,2						
415	Terebna	616,6	616,6						
416	Tîrnova	1 283,4	1 283,4						
417	Trinca	1 774,5	1 220,3	554,2					
418	Viișoara	1 398,9	1 398,9						
419	Zăbriceni	906,3	906,3						
420									
421	Fălești	164 259,8	158 437,5	2 342,8	3 479,5				
422	Total nivelul II	120 205,0	114 382,7	2 342,8	3 479,5				
423	Total nivelul I	44 054,8	44 054,8						
424	Consiliul Raional	120 205,0	114 382,7	2 342,8	3 479,5				
425	Albinețul Vechi	1 472,4	1 472,4						
426	Bocani	594,5	594,5						
427	Catranîc	585,5	585,5						
428	Călinești	1 442,6	1 442,6						
429	Călugăr	1 540,6	1 540,6						
430	Chetriș	777,7	777,7						
431	Ciolacu Nou	1 243,7	1 243,7						
432	Egorovca	585,3	585,3						
433	Fălești	9 769,7	9 769,7						
434	Făleștii Noi	1 393,6	1 393,6						
435	Glinjeni	1 453,7	1 453,7						
436	Hiliuți	901,8	901,8						
437	Hîncești	779,9	779,9						

1		10=11+12+13+14+15+16+17	11	12	13	14	15	16	17
281	Consiliul Raional	95 567,3	90 413,0	2 153,9	2 737,5			262,9	
282	Bălăbănești	2 714,0	2 714,0						
283	Bălțata	962,3	962,3						
284	Boșcana	2 431,7	2 431,7						
285	Cimișeni	1 556,4	1 556,4						
286	Corjova	1 506,3	1 506,3						
287	Coșernița	737,7	737,7						
288	Criuleni	6 438,1	6 438,1						
289	Cruglic	1 533,1	1 533,1						
290	Dolinnoe	876,0	876,0						
291	Drăsliceni	3 526,8	2 090,3	1 436,5					
292	Dubăsarii Vechi	3 185,4	3 185,4						
293	Hîrtopul Mare	2 030,3	2 030,3						
294	Hrușova	1 422,3	1 422,3						
295	Ișnovăț	947,2	947,2						
296	Izbiște	2 318,8	2 318,8						
297	Jevreni	919,3	919,3						
298	Mașcăuți	1 596,0	1 596,0						
299	Măgdăcești	5 154,4	3 645,4	1 509,0					
300	Miclești	1 505,4	1 505,4						
301	Onițcani	1 829,8	1 829,8						
302	Pașcani	3 150,3	3 150,3						
303	Răculești	1 505,6	1 505,6						
304	Rîșcova	707,1	707,1						
305	Slobozia-Dușca	2 078,8	2 078,8						
306	Zăicana	1 319,5	1 319,5						
307									
308	Dondușeni	69 668,8	66 849,0	1 492,2	1 327,6				
309	Total nivelul II	51 099,6	48 279,8	1 492,2	1 327,6				
310	Total nivelul I	18 569,2	18 569,2						
311	Consiliul Raional	51 099,6	48 279,8	1 492,2	1 327,6				
312	Arionești	804,2	804,2						
313	Baraboi	1 789,1	1 789,1						
314	Briceni								
315	Cernoleuca	503,2	503,2						
316	Climăuți	554,9	554,9						
317	Corbu	579,4	579,4						
318	Crișcăuți	479,4	479,4						
319	Dondușeni	865,9	865,9						
320	Elizavetovca	251,5	251,5						
321	Frasin	733,6	733,6						
322	Horodiște	347,8	347,8						
323	Moșana	1 076,0	1 076,0						
324	Orașul Dondușeni	4 466,3	4 466,3						
325	Pivniceni	291,8	291,8						
326	Plop	187,5	187,5						
327	Pocrovca	744,0	744,0						
328	Rediul Mare	540,1	540,1						
329	Sauca	277,7	277,7						
330	Sudarca	882,5	882,5						
331	Țaul	1 201,8	1 201,8						
332	Teleșeuca	341,0	341,0						
333	Tîrnova	1 651,5	1 651,5						
334									
335	Drochia	151 415,8	145 898,2	2 060,6	3 317,0				140,0
336	Total nivelul II	103 235,4	97 857,8	2 060,6	3 317,0				
337	Total nivelul I	48 177,4	48 037,4						140,0
338	Consiliul Raional	103 235,4	97 857,8	2 060,6	3 317,0				
339	Antonovca	411,7	411,7						
340	Baroncea	796,9	796,9						
341	Chetrosu	1 907,3	1 907,3						
342	Cotova	921,9	921,9						
343	Dominteni	1 027,2	1 027,2						
344	Drochia	851,1	851,1						
345	Fîntînița	499,0	499,0						
346	Gribova	1 087,1	1 087,1						
347	Hăsnășenii Mari	684,6	684,6						
348	Hăsnășenii Noi	1 123,3	1 123,3						
349	Maramonovca	950,7	950,7						
350	Miciurin	700,5	700,5						
351	Mîndîc	1 101,3	1 101,3						
352	Moara de Piatră	542,7	542,7						
353	Nicoreni	1 066,2	1 066,2						
354	Ochiul Alb	2 361,1	2 361,1						
355	Orașul Drochia	15 353,8	15 353,8						
356	Palanca	456,5	456,5						
357	Pelinia	5 033,4	5 033,4						
358	Pervomaiscoe	623,0	623,0						
359	Petreni	847,0	847,0						
360	Popeștii de Jos	718,2	718,2						
361	Popeștii de Sus	722,7	722,7						
362	Șalvirii Vechi	521,4	521,4						
363	Sofia	2 487,8	2 487,8						
364	Suri	2 472,9	2 472,9						
365	Țarigrad	1 999,7	1 999,7						
366	Zgurița	908,4	768,4						140,0
367									
368	Dubăsari	91 216,1	65 836,4	1 719,7	19 857,5	3 172,5	630,0		
369	Total nivelul II	63 503,2	39 899,6	1 719,7	19 857,5	2 026,4			
370	Total nivelul I	27 712,9	25 936,8			1 146,1	630,0		
371	Consiliul Raional	63 503,2	39 899,6	1 719,7	19 857,5	2 026,4			
372	Cocieri	4 398,1	4 015,8			207,3	175,0		
373	Corjova	75,6				75,6			
374	Coșnița	6 074,2	5 766,1			203,1	105,0		
375	Doroțcaia	3 574,4	3 066,2			250,2	258,0		
376	Holercani	1 727,8	1 727,8						
377	Marcăuți	593,0	593,0						
378	Molovata	1 549,2	1 549,2						
379	Molovata Nouă	1 610,0	1 353,9			209,1	47,0		
380	Oxentea	2 159,5	2 159,5						
381	Pîrîta	3 383,1	3 137,3			200,8	45,0		
382	Ustia	2 568,0	2 568,0						
383									
384	Edineț	144 247,0	138 999,6	2 389,8	2 857,6				
385	Total nivelul II	92 436,5	89 578,9		2 857,6				
386	Total nivelul I	51 810,5	49 420,7	2 389,8					
387	Consiliul Raional	92 436,5	89 578,9		2 857,6				
388	Alexeevca	351,1	351,1						
389	Bădragii Noi	531,0	531,0						
390	Bădragii Vechi	301,1	301,1						
391	Bleșteni	607,6	607,6						
392	Brătușeni	3 190,2	3 190,2						
393	Brînzeni	522,7	522,7						
394	Burlănești	1 164,1	1 164,1						
395	Cepeleuți	583,2	583,2						
396	Chetrosica Nouă	679,8	679,8						
397	Constantinovca	547,0	547,0						
398	Corpaci	1 060,1	1 060,1						
399	Cuconeștii Noi	1 060,4	1 060,4						
400	Cupcini	6 366,9	6 366,9						
401	Edineț	16 374,1	14 654,4	1 719,7					
402	Fetești	1 325,9	1 325,9						
403	Gașpar	716,5	716,5						
404	Goleni	477,6	477,6						
405	Gordinești	1 943,1	1 943,1						
406	Hancăuți	524,7	524,7						
407	Hincăuți	1 463,9	1 463,9						
408	Hlinaia	1 015,9	1 015,9						
409	Lopatnic	771,5	771,5						
410	Parcova	1 100,4	984,5	115,9					
411	Rotunda	544,7	544,7						
412	Ruseni	884,2	884,2						
413	Stolniceni	597,9	597,9						
414	Șofrîncani	1 125,2	1 125,2						
415	Terebna	616,6	616,6						
416	Tîrnova	1 283,4	1 283,4						
417	Trinca	1 774,5	1 220,3	554,2					
418	Viișoara	1 398,9	1 398,9						
419	Zăbriceni	906,3	906,3						
420									
421	Fălești	164 030,2	158 437,5	2 342,8	3 249,9				
422	Total nivelul II	119 435,8	113 843,1	2 342,8	3 249,9				
423	Total nivelul I	44 594,4	44 594,4						
424	Consiliul Raional	119 435,8	113 843,1	2 342,8	3 249,9				
425	Albinețul Vechi	1 472,4	1 472,4						
426	Bocani	594,5	594,5						
427	Catranîc	585,5	585,5						
428	Călinești	1 442,6	1 442,6						
429	Călugăr	1 540,6	1 540,6						
430	Chetriș	777,7	777,7						
431	Ciolacu Nou	1 243,7	1 243,7						
432	Egorovca	585,3	585,3						
433	Fălești	9 769,7	9 769,7						
434	Făleștii Noi	1 393,6	1 393,6						
435	Glinjeni	1 453,7	1 453,7						
436	Hiliuți	901,8	901,8						
437	Hîncești	779,9	779,9						

1		18=19+…	19	20	21	22	23	24	25
281	Consiliul Raional	95 284,1	90 413,0	2 153,9	2 717,2				
282	Bălăbănești	2 714,0	2 714,0						
283	Bălțata	962,3	962,3						
284	Boșcana	2 431,7	2 431,7						
285	Cimișeni	1 556,4	1 556,4						
286	Corjova	1 506,3	1 506,3						
287	Coșernița	737,7	737,7						
288	Criuleni	6 438,1	6 438,1						
289	Cruglic	1 533,1	1 533,1						
290	Dolinnoe	876,0	876,0						
291	Drăsliceni	3 526,8	2 090,3	1 436,5					
292	Dubăsarii Vechi	3 185,4	3 185,4						
293	Hîrtopul Mare	2 030,3	2 030,3						
294	Hrușova	1 422,3	1 422,3						
295	Ișnovăț	947,2	947,2						
296	Izbiște	2 318,8	2 318,8						
297	Jevreni	919,3	919,3						
298	Mașcăuți	1 596,0	1 596,0						
299	Măgdăcești	5 154,4	3 645,4	1 509,0					
300	Miclești	1 505,4	1 505,4						
301	Onițcani	1 829,8	1 829,8						
302	Pașcani	3 150,3	3 150,3						
303	Răculești	1 505,6	1 505,6						
304	Rîșcova	707,1	707,1						
305	Slobozia-Dușca	2 078,8	2 078,8						
306	Zăicana	1 319,5	1 319,5						
307									
308	Dondușeni	69 608,0	66 788,2	1 492,2	1 327,6				
309	Total nivelul II	51 099,6	48 279,8	1 492,2	1 327,6				
310	Total nivelul I	18 508,4	18 508,4						
311	Consiliul Raional	51 099,6	48 279,8	1 492,2	1 327,6				
312	Arionești	804,2	804,2						
313	Baraboi	1 789,1	1 789,1						
314	Briceni								
315	Cernoleuca	503,2	503,2						
316	Climăuți	554,9	554,9						
317	Corbu	579,3	579,3						
318	Crișcăuți	479,4	479,4						
319	Dondușeni	865,9	865,9						
320	Elizavetovca	251,5	251,5						
321	Frasin	733,6	733,6						
322	Horodiște	347,8	347,8						
323	Moșana	1 076,0	1 076,0						
324	Orașul Dondușeni	4 466,3	4 466,3						
325	Pivniceni	291,8	291,8						
326	Plop	187,5	187,5						
327	Pocrovca	683,3	683,3						
328	Rediul Mare	540,1	540,1						
329	Sauca	277,7	277,7						
330	Sudarca	882,5	882,5						
331	Țaul	1 201,8	1 201,8						
332	Teleșeuca	341,0	341,0						
333	Tîrnova	1 651,5	1 651,5						
334									
335	Drochia	151 208,0	145 690,4	2 060,6	3 317,0				140,0
336	Total nivelul II	103 235,4	97 857,8	2 060,6	3 317,0				
337	Total nivelul I	47 972,6	47 832,6						140,0
338	Consiliul Raional	103 235,4	97 857,8	2 060,6	3 317,0				
339	Antonovca	411,7	411,7						
340	Baroncea	796,9	796,9						
341	Chetrosu	1 907,3	1 907,3						
342	Cotova	921,9	921,9						
343	Dominteni	1 027,2	1 027,2						
344	Drochia	851,1	851,1						
345	Fîntînița	499,0	499,0						
346	Gribova	1 087,1	1 087,1						
347	Hăsnășenii Mari	684,6	684,6						
348	Hăsnășenii Noi	1 123,3	1 123,3						
349	Maramonovca	950,7	950,7						
350	Miciurin	700,5	700,5						
351	Mîndîc	1 101,3	1 101,3						
352	Moara de Piatră	542,7	542,7						
353	Nicoreni	1 066,2	1 066,2						
354	Ochiul Alb	2 361,1	2 361,1						
355	Orașul Drochia	15 353,8	15 353,8						
356	Palanca	456,5	456,5						
357	Pelinia	5 033,4	5 033,4						
358	Pervomaiscoe	623,0	623,0						
359	Petreni	642,2	642,2						
360	Popeștii de Jos	718,2	718,2						
361	Popeștii de Sus	722,7	722,7						
362	Șalvirii Vechi	521,4	521,4						
363	Sofia	2 487,8	2 487,8						
364	Suri	2 472,9	2 472,9						
365	Țarigrad	1 999,7	1 999,7						
366	Zgurița	908,4	768,4						140,0
367									
368	Dubăsari	91 176,5	65 836,4	1 719,7	19 834,7	3 172,5	613,2		
369	Total nivelul II	63 480,4	39 899,6	1 719,7	19 834,7	2 026,4			
370	Total nivelul I	27 696,1	25 936,8			1 146,1	613,2		
371	Consiliul Raional	63 480,4	39 899,6	1 719,7	19 834,7	2 026,4			
372	Cocieri	4 393,9	4 015,8			207,3	170,8		
373	Corjova	75,6				75,6			
374	Coșnița	6 074,2	5 766,1			203,1	105,0		
375	Doroțcaia	3 573,4	3 066,2			250,2	257,0		
376	Holercani	1 727,8	1 727,8						
377	Marcăuți	593,0	593,0						
378	Molovata	1 549,2	1 549,2						
379	Molovata Nouă	1 604,3	1 353,9			209,1	41,3		
380	Oxentea	2 159,5	2 159,5						
381	Pîrîta	3 376,2	3 137,3			200,8	38,1		
382	Ustia	2 568,0	2 568,0						
383									
384	Edineț	143 942,9	138 834,8	2 389,8	2 718,3				
385	Total nivelul II	92 297,2	89 578,9		2 718,3				
386	Total nivelul I	51 645,7	49 255,9	2 389,8					
387	Consiliul Raional	92 297,2	89 578,9		2 718,3				
388	Alexeevca	351,1	351,1						
389	Bădragii Noi	531,0	531,0						
390	Bădragii Vechi	301,1	301,1						
391	Bleșteni	607,6	607,6						
392	Brătușeni	3 190,2	3 190,2						
393	Brînzeni	522,7	522,7						
394	Burlănești	1 164,1	1 164,1						
395	Cepeleuți	583,2	583,2						
396	Chetrosica Nouă	679,8	679,8						
397	Constantinovca	547,0	547,0						
398	Corpaci	1 057,2	1 057,2						
399	Cuconeștii Noi	1 060,4	1 060,4						
400	Cupcini	6 366,9	6 366,9						
401	Edineț	16 212,2	14 492,5	1 719,7					
402	Fetești	1 325,9	1 325,9						
403	Gașpar	716,5	716,5						
404	Goleni	477,6	477,6						
405	Gordinești	1 943,1	1 943,1						
406	Hancăuți	524,7	524,7						
407	Hincăuți	1 463,9	1 463,9						
408	Hlinaia	1 015,9	1 015,9						
409	Lopatnic	771,5	771,5						
410	Parcova	1 100,4	984,5	115,9					
411	Rotunda	544,7	544,7						
412	Ruseni	884,2	884,2						
413	Stolniceni	597,9	597,9						
414	Șofrîncani	1 125,2	1 125,2						
415	Terebna	616,6	616,6						
416	Tîrnova	1 283,4	1 283,4						
417	Trinca	1 774,5	1 220,3	554,2					
418	Viișoara	1 398,9	1 398,9						
419	Zăbriceni	906,3	906,3						
420									
421	Fălești	163 876,5	158 437,5	2 342,8	3 096,2				
422	Total nivelul II	119 282,1	113 843,1	2 342,8	3 096,2				
423	Total nivelul I	44 594,4	44 594,4						
424	Consiliul Raional	119 282,1	113 843,1	2 342,8	3 096,2				
425	Albinețul Vechi	1 472,4	1 472,4						
426	Bocani	594,5	594,5						
427	Catranîc	585,5	585,5						
428	Călinești	1 442,6	1 442,6						
429	Călugăr	1 540,6	1 540,6						
430	Chetriș	777,7	777,7						
431	Ciolacu Nou	1 243,7	1 243,7						
432	Egorovca	585,3	585,3						
433	Fălești	9 769,7	9 769,7						
434	Făleștii Noi	1 393,6	1 393,6						
435	Glinjeni	1 453,7	1 453,7						
436	Hiliuți	901,8	901,8						
437	Hîncești	779,9	779,9						

1																
281	Consiliul Raional	-283,2			-20,3			-262,9	99,7	100,0	100,0	99,3		100,0		
282	Bălăbănești								100,0	100,0						
283	Bălțata								100,0	100,0						
284	Boșcana								100,0	100,0						
285	Cimișeni								100,0	100,0						
286	Corjova								100,0	100,0						
287	Coșernița								100,0	100,0						
288	Criuleni								100,0	100,0						
289	Cruglic								100,0	100,0						
290	Dolinnoe								100,0	100,0						
291	Drăsliceni								100,0	100,0	100,0			100,0		
292	Dubăsarii Vechi								100,0	100,0						
293	Hîrtopul Mare								100,0	100,0						
294	Hrușova								100,0	100,0						
295	Ișnovăț								100,0	100,0						
296	Izbiște								100,0	100,0						
297	Jevreni								100,0	100,0						
298	Mașcăuți								100,0	100,0						
299	Măgdăcești								100,0	100,0	100,0			100,0		
300	Miclești								100,0	100,0						
301	Onițcani								100,0	100,0						
302	Pașcani								100,0	100,0						
303	Răculești								100,0	100,0						
304	Rîșcova								100,0	100,0						
305	Slobozia-Dușca								100,0	100,0						
306	Zăicana								100,0	100,0						
307																
308	Dondușeni	-60,8	-60,8						99,9	99,9	100,0	100,0		100,0		
309	Total nivelul II								100,0	100,0	100,0	100,0		100,0		
310	Total nivelul I	-60,8	-60,8						99,7	99,7						
311	Consiliul Raional								100,0	100,0	100,0	100,0		100,0		
312	Arionești								100,0	100,0						
313	Baraboi								100,0	100,0						
314	Briceni															
315	Cernoleuca								100,0	100,0						
316	Climăuți								100,0	100,0						
317	Corbu	-0,1	-0,1						100,0	100,0						
318	Crișcăuți								100,0	100,0						
319	Dondușeni								100,0	100,0						
320	Elizavetovca								100,0	100,0						
321	Frasin								100,0	100,0						
322	Horodiște								100,0	100,0						
323	Moșana								100,0	100,0						
324	Orașul Dondușeni								100,0	100,0						
325	Pivniceni								100,0	100,0						
326	Plop								100,0	100,0						
327	Pocrovca	-60,7	-60,7						91,8	91,8						
328	Rediul Mare								100,0	100,0						
329	Sauca								100,0	100,0						
330	Sudarca								100,0	100,0						
331	Țaul								100,0	100,0						
332	Teleșeuca								100,0	100,0						
333	Tîrnova								100,0	100,0						
334																
335	Drochia	-204,8	-204,8						99,9	99,9	100,0	100,0		100,0		100,0
336	Total nivelul II								100,0	100,0	100,0	100,0		100,0		
337	Total nivelul I	-204,8	-204,8						99,6	99,6						100,0
338	Consiliul Raional								100,0	100,0	100,0	100,0		100,0		
339	Antonovca								100,0	100,0						
340	Baroncea								100,0	100,0						
341	Chetrosu								100,0	100,0						
342	Cotova								100,0	100,0						
343	Dominteni								100,0	100,0						
344	Drochia								100,0	100,0						
345	Fîntînița								100,0	100,0						
346	Gribova								100,0	100,0						
347	Hăsnășenii Mari								100,0	100,0						
348	Hăsnășenii Noi								100,0	100,0						
349	Maramonovca								100,0	100,0						
350	Miciurin								100,0	100,0						
351	Mîndîc								100,0	100,0						
352	Moara de Piatră								100,0	100,0						
353	Nicoreni								100,0	100,0						
354	Ochiul Alb								100,0	100,0						
355	Orașul Drochia								100,0	100,0						
356	Palanca								100,0	100,0						
357	Pelinia								100,0	100,0						
358	Pervomaiscoe								100,0	100,0						
359	Petreni	-204,8	-204,8						75,8	75,8						
360	Popeștii de Jos								100,0	100,0						
361	Popeștii de Sus								100,0	100,0						
362	Șalvirii Vechi								100,0	100,0						
363	Sofia								100,0	100,0						
364	Suri								100,0	100,0						
365	Țarigrad								100,0	100,0						
366	Zgurița								100,0	100,0						100,0
367																
368	Dubăsari	-40,6			-22,8		-17,8		100,0	100,0	100,0	99,9	100,0	100,0		
369	Total nivelul II	-23,8			-22,8				100,0	100,0	100,0	99,9	100,0	100,0		
370	Total nivelul I	-17,8					-17,8		99,9	100,0			100,0			
371	Consiliul Raional	-22,8			-22,8				100,0	100,0	100,0	99,9	100,0	100,0		
372	Cocieri	-4,2					-4,2		99,9	100,0			100,0			
373	Corjova								100,0				100,0			
374	Coșnița								100,0	100,0			100,0			
375	Doroțcaia	-1,0					-1,0		100,0	100,0			100,0			
376	Holercani								100,0	100,0						
377	Marcăuți								100,0	100,0						
378	Molovata								100,0	100,0						
379	Molovata Nouă	-5,7					-5,7		99,6	100,0			100,0			
380	Oxentea								100,0	100,0						
381	Pîrîta	-6,9					-6,9		99,8	100,0			100,0			
382	Ustia								100,0	100,0						
383																
384	Edineț	-304,1	-164,8		-139,3				99,8	99,9	100,0	95,1		100,0		
385	Total nivelul II	-139,3			-139,3				99,8	100,0		95,1				
386	Total nivelul I	-164,8	-164,8						99,7	99,7	100,0			100,0		
387	Consiliul Raional	-139,3			-139,3				99,8	100,0		95,1				
388	Alexeevca								100,0	100,0						
389	Bădragii Noi								100,0	100,0						
390	Bădragii Vechi								100,0	100,0						
391	Bleșteni								100,0	100,0						
392	Brătușeni								100,0	100,0						
393	Brînzeni								100,0	100,0						
394	Burlănești								100,0	100,0						
395	Cepeleuți								100,0	100,0						
396	Chetrosica Nouă								100,0	100,0						
397	Constantinovca								100,0	100,0						
398	Corpaci	-2,9	-2,9						99,7	99,7						
399	Cuconeștii Noi								100,0	100,0						
400	Cupcini								100,0	100,0						
401	Edineț	-161,9	-161,9						99,0	98,9	100,0			100,0		
402	Fetești								100,0	100,0						
403	Gașpar								100,0	100,0						
404	Goleni								100,0	100,0						
405	Gordinești								100,0	100,0						
406	Hancăuți								100,0	100,0						
407	Hincăuți								100,0	100,0						
408	Hlinaia								100,0	100,0						
409	Lopatnic								100,0	100,0						
410	Parcova								100,0	100,0	100,0			100,0		
411	Rotunda								100,0	100,0						
412	Ruseni								100,0	100,0						
413	Stolniceni								100,0	100,0						
414	Șofrîncani								100,0	100,0						
415	Terebna								100,0	100,0						
416	Tîrnova								100,0	100,0						
417	Trinca								100,0	100,0	100,0			100,0		
418	Viișoara								100,0	100,0						
419	Zăbriceni								100,0	100,0						
420																
421	Fălești	-153,7			-153,7				99,9	100,0	100,0	95,3		100,0		
422	Total nivelul II	-153,7			-153,7				99,9	100,0	100,0	95,3		100,0		
423	Total nivelul I								100,0	100,0						
424	Consiliul Raional	-153,7			-153,7				99,9	100,0	100,0	95,3		100,0		
425	Albinețul Vechi								100,0	100,0						
426	Bocani								100,0	100,0						
427	Catranîc								100,0	100,0						
428	Călinești								100,0	100,0						
429	Călugăr								100,0	100,0						
430	Chetriș								100,0	100,0						
431	Ciolacu Nou								100,0	100,0						
432	Egorovca								100,0	100,0						
433	Fălești								100,0	100,0						
434	Făleștii Noi								100,0	100,0						
435	Glinjeni								100,0	100,0						
436	Hiliuți								100,0	100,0						
437	Hîncești								100,0	100,0						

	1	2=3+4+5+6+7+8	3	4	5	6	7	8	9	10=11+12+13+14+15	11	12	13	14	15	16	17	18=19+20+21+22+23	18	19	20	21	22	23	24	25	26=1-10	27=10-11	28=20-12	29=21-13	30=22-14	31=23-15	32=24-16	33=25-17	34=4/2*100	35=9/11*100	36=20/12*100	37=21/13*100	38=22/14*100	39=23/15*100	40=24/16*100	41=25/17*100
595	Sărăcei	2 286,8	2 286,8								2 286,8							2 286,8	2 286,8																100,0	100,0						
596	Tătăși	3 081,4	3 081,4								3 081,4							3 081,4	3 081,4																100,0	100,0						
597	Ulma	1 388,2	1 388,2								1 388,2							1 388,2	1 388,2																100,0	100,0						
598	Vlăsei	2 687,1	2 687,1								2 687,1							2 687,1	2 687,1																100,0	100,0						
599	Vlădăș	1 080,0	1 080,0								1 080,0							1 080,0	1 080,0																100,0	100,0						
600	Zăbrăteni	1 733,1	1 733,1								1 733,1							1 733,1	1 733,1																							
601																																										
602	Leova	93 656,3	90 747,6	1 253,6	1 400,4				252,7	95 979,4	90 747,6	1 255,6	1 743,5				2 332,7	95 979,4	90 747,6	1 255,6	1 743,5				2 232,7										100,0	100,0	100,0	100,0	100,0	100,0		
																					1 743,5														100,0	100,0		100,0				
603	Total nivelat II	68 274,6	63 874,3		1 400,4						63 617,7		1 743,5					63 617,7	63 874,2							2 232,7									108,0	100,0	100,0		100,0		100,0	
604	Total nivelat I	28 381,7	26 873,4	1 255,6					252,7		28 361,7	1 255,6					2 232,7	28 361,7	26 873,4	1 255,6															100,0	100,0		100,0				
605	Consiliul Raional	63 274,6	63 874,2		1 400,4						63 617,7		1 743,5					63 617,7	63 874,2		1 743,5														100,0	100,0						
606	Bălți	565,0	565,0								565,0							565,0	565,0																100,0	100,0						
607	Bușmenți	450,9	450,9								450,9							450,9	450,9																100,0	100,0						
608	Bourceni	1 836,4	1 836,4								1 836,4							1 836,4	1 836,4																100,0	100,0						100,0
609	Cărpăți	1 030,6	1 030,6								1 480,6						450,0	1 480,6	1 030,6							450,0									100,0	100,0						
610	Ceuți	894,5	894,5								894,5							894,5	894,5																100,0	100,0						
611	Cincșorești	469,2	469,2								469,2							469,2	469,2																100,0	100,0						
612	Colibașova	700,7	700,7								700,7							700,7	700,7																100,0	100,0						100,0
613	Coșarni	929,0	929,0								2 009,0						1 080,0	2 009,0	929,0							1 080,0									100,0	100,0						100,0
614	Cupcini	1 168,1	915,4						252,7		1 168,1						252,7	1 168,1	915,4							252,7									100,0	100,0						
615	Filipeni	2 143,3	2 143,3								2 143,3							2 143,3	2 143,3																100,0	100,0						
616	Hănțenii Noi	537,5	537,5								537,5							537,5	537,5																100,0	100,0						
617	Iargara	1 965,5	1 965,5								1 965,5							1 965,5	1 965,5																100,0	100,0		100,0				
618	Leova	6 923,0	5 667,4	1 255,6							6 923,0							6 923,0	5 667,4	1 255,6															100,0	100,0						
619	Orac	656,9	656,9								656,9							656,9	656,9																							
620	Romașcova																																		100,0	100,0						
621	Sărata Nouă	780,7	780,7								780,7							780,7	780,7							150,0									100,0	100,0						100,0
622	Sărata-Răzeși	459,0	459,0								609,0						150,0	609,0	459,0																100,0	100,0						
623	Sărăteni	615,4	615,4								615,4							615,4	615,4																100,0	100,0						
624	Sărăgea Nouă	680,0	680,0								680,0							680,0	680,0																100,0	100,0						
625	Skaz	847,9	847,9								847,9							847,9	847,9																100,0	100,0						100,0
626	Tigheci	1 282,4	1 282,4								1 582,4						300,0	1 582,4	1 282,4							300,0									100,0	100,0						
627	Todirașcu-Răzeșesc	689,9	689,9								689,9							689,9	689,9																100,0	100,0						
628	Tozai	1 742,5	1 742,5								1 742,5							1 742,5	1 742,5																100,0	100,0						
629	Tomșani Nou	393,6	393,6								393,6							393,6	393,6																100,0	100,0						
630	Vomași	619,7	619,7								619,7							619,7	619,7																							
631																																										
632	Nisporeni	118 335,1	113 137,9	2 956,9	2 236,3						118 033,8	113 137,9	2 956,9	1 944,2				118 033,8	113 137,9	2 956,9	1 944,2														100,0	100,0	100,0	100,0		100,0		
633	Total nivelat II	90 127,8	84 940,6	2 956,9	2 236,3						89 835,7	84 940,6	2 956,9	1 944,2				89 835,7	84 940,6	2 956,9	1 944,2														99,7	100,0	100,0	100,0		100,0		
634	Total nivelat I	28 197,3	28 197,3								28 197,3	28 197,3						28 197,3	28 197,3																100,0	100,0	100,0	100,0		100,0		
635	Consiliul Raional	90 127,8	84 940,6	2 956,9	2 236,3						89 835,7	84 940,6	2 956,9	1 944,2				89 835,7	84 940,6	2 956,9	1 944,2														100,0	100,0						
636	Bălți	1 280,6	1 280,6								1 280,6							1 280,6	1 280,6																100,0	100,0						
637	Bălțenești	1 015,8	1 015,8								1 015,8							1 015,8	1 015,8																100,0	100,0						
638	Bălțicești	541,6	541,6								541,6							541,6	541,6																100,0	100,0						
639	Boldurești	1 338,7	1 338,7								1 338,7							1 338,7	1 338,7																100,0	100,0						
640	Bulăți	706,4	706,4								706,4							706,4	706,4																100,0	100,0						
641	Bălănești	830,0	830,0								830,0							830,0	830,0																100,0	100,0						
642	Burea	339,5	339,5								339,5							339,5	339,5																100,0	100,0						
643	Călinești	551,7	551,7								551,7							551,7	551,7																100,0	100,0						
644	Ciorești	1 693,0	1 693,0								1 693,0							1 693,0	1 693,0																100,0	100,0						
645	Cișteșți	885,3	885,3								885,3							885,3	885,3																100,0	100,0						
646	Crișcești	787,7	787,7								787,7							787,7	787,7																100,0	100,0						
647	Ghizești	1 071,2	1 071,2								1 071,2							1 071,2	1 071,2																100,0	100,0						
648	Iscovei	842,9	842,9								842,9							842,9	842,9																100,0	100,0						
649	Mărțișei	1 080,3	1 080,3								1 080,3							1 080,3	1 080,3																100,0	100,0						
650	Mălăi	1 184,4	1 184,4								1 184,4							1 184,4	1 184,4																100,0	100,0						
651	Nisporeni	5 190,2	5 190,2								5 190,2							5 190,2	5 190,2																100,0	100,0						
652	Satiș	994,7	994,7								994,7							994,7	994,7																100,0	100,0						
653	Satișenți	1 023,8	1 023,8								1 023,8							1 023,8	1 023,8																100,0	100,0						
654	Șișcani	1 576,0	1 576,0								1 576,0							1 576,0	1 576,0																100,0	100,0						
655	Valea-Trei-Ieși	713,2	713,2								713,2							713,2	713,2																100,0	100,0						
656	Vărzărești	3 205,3	3 205,3								3 205,3							3 205,3	3 205,3																100,0	100,0						
657	Vlădușeni	543,9	543,9								543,9							543,9	543,9																100,0	100,0						
658	Zăporojia	801,1	801,1								801,1							801,1	801,1																							
659																																										
660	Ocnița	79 971,4	76 673,1	1 537,0	1 661,0						80 038,2	76 673,1	1 537,0	1 800,1				79 938,0	76 673,1	1 537,0	1 747,9						-53,2			-53,2					99,9	100,0	100,0	97,1		100,0		
661	Total nivelat II	58 411,3	55 213,3	1 537,0	1 661,0						58 550,4	55 213,3	1 537,0	1 800,1				58 450,2	55 213,3	1 537,0	1 747,9						-53,2			-53,2					99,9	100,0	100,0	97,1		100,0		
662	Total nivelat I	21 488,8	21 459,8								21 489,8	21 459,8						21 488,8	21 459,8																100,0	100,0						
663	Consiliul Raional	58 411,3	55 213,3	1 537,0	1 661,0						58 550,4	55 213,3	1 537,0	1 800,1				58 450,2	55 213,3	1 537,0	1 747,9						-53,2			-53,2					100,0	100,0						
664	Brătușani	1 740,4	1 740,4								1 740,4							1 740,4	1 740,4																100,0	100,0						
665	Bălțuna	1 123,1	1 123,1								1 123,1							1 123,1	1 123,1																100,0	100,0						
666	Calmățuiul	1 145,3	1 145,3								1 145,3							1 145,3	1 145,3																100,0	100,0						
667	Ciocușna	825,0	825,0								825,0							825,0	825,0																100,0	100,0						
668	Cornești	366,1	366,1								366,1							366,1	366,1																100,0	100,0						
669	Dingași	642,6	642,6								642,6							642,6	642,6																							
670	Frunzi																																		100,0	100,0						
671	Gălănești	497,6	497,6								497,6							497,6	497,6																100,0	100,0						
672	Grădești-Moldova	797,9	797,9								797,9							797,9	797,9																100,0	100,0						
673	Hărăbești	768,9	768,9								768,9							768,9	768,9																100,0	100,0						
674	Leordești	965,6	965,6								965,6							965,6	965,6																100,0	100,0						
675	Lipnic	903,3	903,3								903,3							903,3	903,3																100,0	100,0						
676	Moșoșoaia	839,4	839,4								839,4							839,4	839,4																100,0	100,0						
677	Mihălașeni	758,0	758,0								758,0							758,0	758,0																100,0	100,0						
678	Nenișoara	338,7	338,7								338,7							338,7	338,7																100,0	100,0						
679	Ocnița	1 505,9	1 505,9								1 505,9							1 505,9	1 505,9																100,0	100,0						
680	Orașul Ocnița	3 798,0	3 798,0								3 798,0							3 798,0	3 798,0																100,0	100,0						
681	Otaci	2 448,3	2 448,3								2 448,3							2 448,3	2 448,3																100,0	100,0						
682	Satura	834,9	834,9								834,9							834,9	834,9																100,0	100,0						
683	Ungureni	% 501,9	501,9								501,9							501,9	501,9																100,0	100,0						
684	Vălișoara	658,9	658,9								658,9							658,9	658,9																							
685																																										
686	Drăsti	215 968,3	206 082,8	2 644,8	4 684,8				2 553,9	215 689,9	206 082,8	2 644,8	4 408,4				2 552,9	215 689,9	206 082,8	2 644,8	3 728,5				2 552,9	-671,9			-671,9					99,7	100,0	100,0	84,7		100,0		100,0
687	Total nivelat II	148 240,5	140 910,9	2 644,8	4 684,8						147 956,1	140 910,9	2 644,8	4 408,4				147 384,2	140 910,9	2 644,8	3 728,5						-671,9			-671,9					99,5	100,0	100,0	84,7		100,0		100,0
688	Total nivelat I	67 724,8	65 171,9						2 553,9		67 724,8	65 171,9					2 552,9	67 724,8	65 171,9						2 552,9	-671,9			-671,9					100,0	100,0						
689	Consiliul Raional	148 240,5	140 910,9	2 644,8	4 684,8						147 956,1	140 910,9	2 644,8	4 408,4				147 384,2	140 910,9	2 644,8	3 728,5						-671,9			-671,9					99,5	100,0	100,0	84,7		100,0		100,0
690	Bușmenți	878,3	878,3								878,3							878,3	878,3																100,0	100,0						
691	Bălți	1 462,7	1 462,7								1 462,7							1 462,7	1 462,7																100,0	100,0						
692	Bolohan	661,5	661,5								661,5							661,5	661,5																100,0	100,0						
693	Brătușani	1 163,0	1 163,0								1 163,0							1 163,0	1 163,0																100,0	100,0						
694	Bălțați	559,0	559,0								559,0							559,0	559,0							1 000,0									100,0	100,0						100,0
695	Cărpenești	3 088,4	1 380,4						2 300,0		2 380,4	1 380,4					1 000,0	2 380,4	1 380,4																100,0	100,0						
696	Ciocănești	1 388,4	1 388,4								1 388,4	1 388,4						1 388,4	1 388,4																100,0	100,0						
697	Cișeșova	496,3	496,3								496,3	496,3						496,3	496,3																100,0	100,0						
698	Crihana	339,8	339,8								339,8	339,8						339,8	339,8																100,0	100,0						
699	Cucorăuți	927,2	927,2								927,2	927,2						927,2	927,2																100,0	100,0						
700	Dodești	897,2	897,2								897,2	897,2						897,2	897,2																100,0	100,0						
701	Ghermănești	1 420,9	1 420,9								1 420,9	1 420,9						1 420,9	1 420,9																100,0	100,0						
702	Iacșova	795,6	795,6								795,6	795,6						795,6	795,6																100,0	100,0						
703	Ivanețe	1 939,1	1 939,1								1 939,1	1 939,1						1 939,1	1 939,1																100,0	100,0						
704	Ion de Mijloc	2 415,2	2 415,2								2 415,2	2 415,2						2 415,2	2 415,2																100,0	100,0						
705	Mălăești	934,8	934,8								934,8	934,8						934,8	934,8																100,0	100,0						
706	Mitoc	812,3	812,3								812,3	812,3						812,3	812,3																100,0	100,0						
707	Mărești	595,4	595,4								595,4	595,4						595,4	595,4																100,0	100,0						
708	Moroșeni	580,7	580,7								580,7	580,7						580,7	580,7																100,0	100,0						
709	Mereșeștea	591,5	591,5								591,5	591,5						591,5	591,5																100,0	100,0						
710	Orhei	22 978,8	22 978,8								22 978,8	22 978,8						22 978,8	22 978,8																100,0	100,0						
711	Poiloșni	2 024,4	2 024,4								2 024,4	2 024,4						2 024,4	2 024,4							252,9									100,0	100,0						100,0
712	Pârâșchina	4 608,8	4 355,9						252,9		4 608,8	4 355,9					252,9	4 608,8	4 355,9																100,0	100,0						
713	Piatra	1 194,0	1 194,0								1 194,0	1 194,0						1 194,0	1 194,0																100,0	100,0						
714	Podgorenii	471,8	471,8								471,8	471,8						471,8	471,8																100,0	100,0						
715	Pohorniceni	661,0	661,0								661,0	661,0						661,0	661,0																100,0	100,0						
716	Pohrebeni	1 509,0	1 509,0								1 509,0	1 509,0						1 509,0	1 509,0																100,0	100,0						
717	Pușcași	1 339,9	1 339,9								1 339,9	1 339,9						1 339,9	1 339,9																100,0	100,0						
718	Sămășenii	587,8	587,8								587,8	587,8						587,8	587,8																100,0	100,0						
719	Seliște	2 152,9	2 152,9								2 152,9	2 152,9						2 152,9	2 152,9																100,0	100,0						100,0
720	Sămăni	1 823,6	1 823,6								3 123,6	1 823,6					1 300,0	3 123,6	1 823,6							1 300,0									100,0	100,0						
721	Step-Soci	843,1	843,1								843,1	843,1						843,1	843,1																100,0	100,0						
722	Telepen	871,7	871,7								871,7	871,7						871,7	871,7																100,0	100,0						
723	Trebujeni	707,8	707,8								707,8	707,8						707,8	707,8																100,0	100,0						
724	Vatici	1 148,7	1 148,7								1 148,7	1 148,7						1 148,7	1 148,7																100,0	100,0						
725	Vipcani	798,0	798,0								798,0	798,0						798,0	798,0																100,0	100,0						
726	Zaharenii	605,6	605,6								605,6	605,6						605,6	605,6																100,0	100,0						
727	Zorile	558,6	558,6								558,6	558,6						558,6	558,6																							
728																																										
729	Rezina	106 038,2	97 268,5	1 512,4	2 356,4				5 000,0		105 291,7	96 948,2	1 512,4	1 834,1			5 000,0	105 291,7	96 948,2	1 512,4	1 834,1				5 000,0										100,0	100,0	100,0	100,0		100,0		
730	Total nivelat II	71 968,2	68 135,2	1 512,4	2 320,4						76 481,7	68 135,2	1 512,4	1 834,1			5 000,0	76 481,7	68 135,2	1 512,4	1 834,1				5 000,0										100,0	100,0	100,0	100,0		100,0		
731	Total nivelat I	34 070,0	28 070,0						5 000,0		28 810,0	28 810,0						28 810,0	28 810,0																100,0	100,0	100,0	100,0		100,0		
732	Consiliul Raional	71 968,2	68 135,2	1 512,4	2 320,6						76 481,7	68 135,2	1 512,4	1 834,1			5 000,0	76 481,7	68 135,2	1 512,4	1 834,1				5 000,0										100,0	100,0						
733	Bogdănești	731,3	731,3								731,3							731,3	731,3																100,0	100,0						
734	Ciuciuleni	1 362,8	1 362,8								1 102,8	1 102,8						1 102,8	1 102,8																100,0	100,0						
735	Coșnițenii	428,7	428,7								428,7	428,7						428,7	428,7																100,0	100,0						
736	Cuizăuca	1 006,7	1 006,7								1 006,7	1 006,7						1 006,7	1 006,7																100,0	100,0						
737	Echimăuți	1 135,7	1 135,7								1 135,7	1 135,7						1 135,7	1 135,7																100,0	100,0						
738	Ghidighici	505,0	505,0								505,0	505,0						505,0	505,0																100,0	100,0						
739	Gordinești	542,6	542,6								542,6	542,6						542,6	542,6																100,0	100,0						
740	Horodiște	612,1	612,1								612,1	612,1						612,1	612,1																100,0	100,0						
741	Ignăței	1 534,0	1 534,0								1 534,0	1 534,0						1 534,0	1 534,0																100,0	100,0						
742	Lalova	530,3	530,3								530,3	530,3						530,3	530,3																100,0	100,0						
743	Lipcani	335,8	335,8								335,8	335,8						335,8	335,8																100,0	100,0						
744	Manoli	1 171,9	1 171,9								1 171,9	1 171,9						1 171,9	1 171,9																100,0	100,0						
745	Mașcăuți	557,8	557,8								557,8	557,8						557,8	557,8																100,0	100,0						
746	Mărcăuți de Jos	201,7	201,7								201,7	201,7						201,7	201,7																100,0	100,0						
747	Otac	220,6	220,6								220,6	220,6						220,6	220,6																100,0	100,0

1	2=3+4+5+6+7+8+9	3	4	5	6	7	8	9
909 Mihuleni	385,2	385,2						
910 Olișcani	1 714,9	1 714,9						
911 Parcani	560,0	560,0						
912 Pohoarna	1 010,0	1 010,0						
913 Poiana	499,1	499,1						
914 Răspopeni	1 636,5	1 636,5						
915 Rogojeni								
916 Salcia	638,9	638,9						
917 Sămășcani	782,8	782,8						
918 Șestaci	602,1	602,1						
919 Șipca								
920 Șoldănești	6 323,6	6 323,6						
921 Vadul-Rașcov	783,3	783,3						
922								
923 Ștefan Vodă	140 405,5	135 193,1	2 453,8	2 758,6				
924 Total nivelul II	96 954,4	91 742,0	2 453,8	2 758,6				
925 Total nivelul I	43 451,1	43 451,1						
926 Consiliul Raional	96 954,4	91 742,0	2 453,8	2 758,6				
927 Alava	426,8	426,8						
928 Antonești	1 238,8	1 238,8						
929 Brezoaia	722,3	722,3						
930 Carahasani	1 373,2	1 373,2						
931 Căplani	1 646,0	1 646,0						
932 Ciobruciu	2 830,4	2 830,4						
933 Copceac	1 427,9	1 427,9						
934 Crocmaz	1 828,0	1 828,0						
935 Ermoclia	2 158,5	2 158,5						
936 Feștelița	1 925,1	1 925,1						
937 Marianca de Jos	390,5	390,5						
938 Olănești	3 010,1	3 010,1						
939 Palanca	1 352,2	1 352,2						
940 Popeasca	2 168,0	2 168,0						
941 Purcari	1 627,9	1 627,9						
942 Răscăieți	2 087,3	2 087,3						
943 Semionovca	663,5	663,5						
944 Slobozia	2 085,3	2 085,3						
945 Ștefan Vodă	6 463,8	6 463,8						
946 Ștefănești	1 010,3	1 010,3						
947 Talmaza	3 919,3	3 919,3						
948 Tudora	1 366,6	1 366,6						
949 Volintiri	1 829,3	1 829,3						
950								
951 Taraclia	75 052,2	72 054,0	1 164,2	1 834,0				
952 Total nivelul II	51 583,1	48 584,9	1 164,2	1 834,0				
953 Total nivelul I	23 469,1	23 469,1						
954 Consiliul Raional	51 583,1	48 584,9	1 164,2	1 834,0				
955 Albota de Jos	880,2	880,2						
956 Albota de Sus	1 406,3	1 406,3						
957 Aluatu	438,3	438,3						
958 Balabanu	476,1	476,1						
959 Budăi	521,0	521,0						
960 Cairaclia	707,4	707,4						
961 Cealîc	608,1	608,1						
962 Corten	1 519,1	1 519,1						
963 Musaitu	523,8	523,8						
964 Novosiolovca	982,3	982,3						
965 Salcia	239,2	239,2						
966 Taraclia	8 458,1	8 458,1						
967 Tvardița	3 599,2	3 599,2						
968 Valea Perjei	1 938,8	1 938,8						
969 Vinogradovca	1 171,2	1 171,2						
970								
971 Telenești	133 728,6	128 204,8	1 670,6	3 853,2				
972 Total nivelul II	97 248,6	91 724,8	1 670,6	3 853,2				
973 Total nivelul I	36 480,0	36 480,0						
974 Consiliul Raional	97 248,6	91 724,8	1 670,6	3 853,2				
975 Bănești	2 295,1	2 295,1						
976 Bogzești	356,0	356,0						
977 Brînzenii Noi	1 311,0	1 311,0						
978 Budăi	1 415,9	1 415,9						
979 Căzănești	1 951,5	1 951,5						
980 Cîșla	540,6	540,6						
981 Chițcanii Vechi	1 227,3	1 227,3						
982 Chiștelnița	1 837,2	1 837,2						
983 Ciulucani	566,8	566,8						
984 Codrul Nou	593,5	593,5						
985 Coropceni	1 208,4	1 208,4						
986 Crăsnășeni	540,9	540,9						
987 Ghiliceni	1 079,3	1 079,3						
988 Hîrișeni	838,3	838,3						
989 Inești	1 205,1	1 205,1						
990 Leușeni	783,5	783,5						
991 Mîndrești	1 912,9	1 912,9						
992 Negureni	1 986,8	1 986,8						
993 Nucăreni	659,5	659,5						
994 Ordășei	420,8	420,8						
995 Pistruieni	485,3	485,3						
996 Ratuș	628,3	628,3						
997 Sărătenii Vechi	1 168,1	1 168,1						
998 Scorțeni	1 274,7	1 274,7						
999 Suhuluceni	934,8	934,8						
1000 Telenești	4 807,4	4 807,4						
1001 Tîrșiței	607,2	607,2						
1002 Țînțăreni	1 051,3	1 051,3						
1003 Văsieni	715,8	715,8						
1004 Verejeni	1 663,6	1 663,6						
1005 Zgărdești	413,1	413,1						
1006								
1007 Ungheni	230 286,6	221 784,9	3 105,1	5 396,6				
1008 Total nivelul II	157 823,6	150 803,3	1 623,7	5 396,6				
1009 Total nivelul I	72 463,0	70 981,6	1 481,4					
1010 Consiliul Raional	157 823,6	150 803,3	1 623,7	5 396,6				
1011 Agronomovca								
1012 Alexeevca	540,9	540,9						
1013 Boghenii Noi	1 310,5	1 310,5						
1014 Buciumeni	504,7	504,7						
1015 Bumbăta	945,8	945,8						
1016 Bușila	1 244,5	1 244,5						
1017 Cetireni	1 041,1	1 041,1						
1018 Chirileni	1 191,3	1 191,3						
1019 Cioropcani	826,5	826,5						
1020 Condrătești	575,4	575,4						
1021 Cornești	904,8	904,8						
1022 Cornova	851,1	851,1						
1023 Costuleni	1 680,6	1 680,6						
1024 Florițoaia Veche	948,7	948,7						
1025 Hîrcești	385,0	385,0						
1026 Măcărești	1 844,1	1 844,1						
1027 Mănoilești	3 084,5	3 084,5						
1028 Măgurele	830,8	830,8						
1029 Morenii Noi	650,4	650,4						
1030 Năpădeni	555,4	555,4						
1031 Negurenii Vechi	790,0	790,0						
1032 Orașul Cornești	1 620,7	1 620,7						
1033 Petrești	1 876,6	1 876,6						
1034 Pîrlița	3 192,5	3 192,5						
1035 Rădenii Vechi	1 071,4	1 071,4						
1036 Sculeni	2 752,7	2 752,7						
1037 Sinești	657,4	657,4						
1038 Teșcureni	663,2	663,2						
1039 Todirești	2 786,3	2 786,3						
1040 Ungheni	32 052,3	30 570,9	1 481,4					
1041 Unțești	829,2	829,2						
1042 Valea Mare	2 638,5	2 638,5						
1043 Zagarancea	1 616,1	1 616,1						
1044								
1045 UTA Găgăuzia	320 617,7	298 251,6	14 389,9	7 450,4			525,8	

1	10=11+12+13+14+15+16	11	12	13	14	15	16	17
909 Mihuleni	385,2	385,2						
910 Olișcani	1 714,9	1 714,9						
911 Parcani	560,0	560,0						
912 Pohoarna	1 010,0	1 010,0						
913 Poiana	499,1	499,1						
914 Răspopeni	1 636,5	1 636,5						
915 Rogojeni								
916 Salcia	638,9	638,9						
917 Sămășcani	782,8	782,8						
918 Șestaci	602,1	602,1						
919 Șipca								
920 Șoldănești	6 323,6	6 323,6						
921 Vadul-Rașcov	783,3	783,3						
922								
923 Ștefan Vodă	140 116,8	135 193,1	2 453,8	2 469,9				
924 Total nivelul II	96 665,7	91 742,0	2 453,8	2 469,9				
925 Total nivelul I	43 451,1	43 451,1						
926 Consiliul Raional	96 665,7	91 742,0	2 453,8	2 469,9				
927 Alava	426,8	426,8						
928 Antonești	1 238,8	1 238,8						
929 Brezoaia	722,3	722,3						
930 Carahasani	1 373,2	1 373,2						
931 Căplani	1 646,0	1 646,0						
932 Ciobruciu	2 830,4	2 830,4						
933 Copceac	1 427,9	1 427,9						
934 Crocmaz	1 828,0	1 828,0						
935 Ermoclia	2 158,5	2 158,5						
936 Feștelița	1 925,1	1 925,1						
937 Marianca de Jos	390,5	390,5						
938 Olănești	3 010,1	3 010,1						
939 Palanca	1 352,2	1 352,2						
940 Popeasca	2 168,0	2 168,0						
941 Purcari	1 627,9	1 627,9						
942 Răscăieți	2 087,3	2 087,3						
943 Semionovca	663,5	663,5						
944 Slobozia	2 085,3	2 085,3						
945 Ștefan Vodă	6 463,8	6 463,8						
946 Ștefănești	1 010,3	1 010,3						
947 Talmaza	3 919,3	3 919,3						
948 Tudora	1 366,6	1 366,6						
949 Volintiri	1 829,3	1 829,3						
950								
951 Taraclia	75 133,3	72 054,0	1 164,2	1 915,1				
952 Total nivelul II	51 664,2	48 584,9	1 164,2	1 915,1				
953 Total nivelul I	23 469,1	23 469,1						
954 Consiliul Raional	51 664,2	48 584,9	1 164,2	1 915,1				
955 Albota de Jos	880,2	880,2						
956 Albota de Sus	1 406,3	1 406,3						
957 Aluatu	438,3	438,3						
958 Balabanu	476,1	476,1						
959 Budăi	521,0	521,0						
960 Cairaclia	707,4	707,4						
961 Cealîc	608,1	608,1						
962 Corten	1 519,1	1 519,1						
963 Musaitu	523,8	523,8						
964 Novosiolovca	982,3	982,3						
965 Salcia	239,2	239,2						
966 Taraclia	8 458,1	8 458,1						
967 Tvardița	3 599,2	3 599,2						
968 Valea Perjei	1 938,8	1 938,8						
969 Vinogradovca	1 171,2	1 171,2						
970								
971 Telenești	132 708,7	128 204,8	1 670,6	2 833,3				
972 Total nivelul II	96 228,7	91 724,8	1 670,6	2 833,3				
973 Total nivelul I	36 480,0	36 480,0						
974 Consiliul Raional	96 228,7	91 724,8	1 670,6	2 833,3				
975 Bănești	2 295,1	2 295,1						
976 Bogzești	356,0	356,0						
977 Brînzenii Noi	1 311,0	1 311,0						
978 Budăi	1 415,9	1 415,9						
979 Căzănești	1 951,5	1 951,5						
980 Cîșla	540,6	540,6						
981 Chițcanii Vechi	1 227,3	1 227,3						
982 Chiștelnița	1 837,2	1 837,2						
983 Ciulucani	566,8	566,8						
984 Codrul Nou	593,5	593,5						
985 Coropceni	1 208,4	1 208,4						
986 Crăsnășeni	540,9	540,9						
987 Ghiliceni	1 079,3	1 079,3						
988 Hîrișeni	838,3	838,3						
989 Inești	1 205,1	1 205,1						
990 Leușeni	783,5	783,5						
991 Mîndrești	1 912,9	1 912,9						
992 Negureni	1 986,8	1 986,8						
993 Nucăreni	659,5	659,5						
994 Ordășei	420,8	420,8						
995 Pistruieni	485,3	485,3						
996 Ratuș	628,3	628,3						
997 Sărătenii Vechi	1 168,1	1 168,1						
998 Scorțeni	1 274,7	1 274,7						
999 Suhuluceni	934,8	934,8						
1000 Telenești	4 807,4	4 807,4						
1001 Tîrșiței	607,2	607,2						
1002 Țînțăreni	1 051,3	1 051,3						
1003 Văsieni	715,8	715,8						
1004 Verejeni	1 663,6	1 663,6						
1005 Zgărdești	413,1	413,1						
1006								
1007 Ungheni	229 542,9	221 784,9	3 105,1	4 652,9				
1008 Total nivelul II	157 079,9	150 803,3	1 623,7	4 652,9				
1009 Total nivelul I	72 463,0	70 981,6	1 481,4					
1010 Consiliul Raional	157 079,9	150 803,3	1 623,7	4 652,9				
1011 Agronomovca								
1012 Alexeevca	540,9	540,9						
1013 Boghenii Noi	1 310,5	1 310,5						
1014 Buciumeni	504,7	504,7						
1015 Bumbăta	945,8	945,8						
1016 Bușila	1 244,5	1 244,5						
1017 Cetireni	1 041,1	1 041,1						
1018 Chirileni	1 191,3	1 191,3						
1019 Cioropcani	826,5	826,5						
1020 Condrătești	575,4	575,4						
1021 Cornești	904,8	904,8						
1022 Cornova	851,1	851,1						
1023 Costuleni	1 680,6	1 680,6						
1024 Florițoaia Veche	948,7	948,7						
1025 Hîrcești	385,0	385,0						
1026 Măcărești	1 844,1	1 844,1						
1027 Mănoilești	3 084,5	3 084,5						
1028 Măgurele	830,8	830,8						
1029 Morenii Noi	650,4	650,4						
1030 Năpădeni	555,4	555,4						
1031 Negurenii Vechi	790,0	790,0						
1032 Orașul Cornești	1 620,7	1 620,7						
1033 Petrești	1 876,6	1 876,6						
1034 Pîrlița	3 192,5	3 192,5						
1035 Rădenii Vechi	1 071,4	1 071,4						
1036 Sculeni	2 752,7	2 752,7						
1037 Sinești	657,4	657,4						
1038 Teșcureni	663,2	663,2						
1039 Todirești	2 786,3	2 786,3						
1040 Ungheni	32 052,3	30 570,9	1 481,4					
1041 Unțești	829,2	829,2						
1042 Valea Mare	2 638,5	2 638,5						
1043 Zagarancea	1 616,1	1 616,1						
1044								
1045 UTA Găgăuzia	320 118,6	298 251,6	14 389,9	6 951,3			525,8	

1	18=19+20+21+22+23+24	19	20	21	22	23	24	25
909 Mihuleni	385,2	385,2						
910 Olișcani	1 714,9	1 714,9						
911 Parcani	560,0	560,0						
912 Pohoarna	1 010,0	1 010,0						
913 Poiana	499,1	499,1						
914 Răspopeni	1 636,5	1 636,5						
915 Rogojeni								
916 Salcia	638,9	638,9						
917 Sămășcani	782,8	782,8						
918 Șestaci	602,1	602,1						
919 Șipca								
920 Șoldănești	6 323,6	6 323,6						
921 Vadul-Rașcov	783,3	783,3						
922								
923 Ștefan Vodă	140 116,8	135 193,1	2 453,8	2 469,9				
924 Total nivelul II	96 665,7	91 742,0	2 453,8	2 469,9				
925 Total nivelul I	43 451,1	43 451,1						
926 Consiliul Raional	96 665,7	91 742,0	2 453,8	2 469,9				
927 Alava	426,8	426,8						
928 Antonești	1 238,8	1 238,8						
929 Brezoaia	722,3	722,3						
930 Carahasani	1 373,2	1 373,2						
931 Căplani	1 646,0	1 646,0						
932 Ciobruciu	2 830,4	2 830,4						
933 Copceac	1 427,9	1 427,9						
934 Crocmaz	1 828,0	1 828,0						
935 Ermoclia	2 158,5	2 158,5						
936 Feștelița	1 925,1	1 925,1						
937 Marianca de Jos	390,5	390,5						
938 Olănești	3 010,1	3 010,1						
939 Palanca	1 352,2	1 352,2						
940 Popeasca	2 168,0	2 168,0						
941 Purcari	1 627,9	1 627,9						
942 Răscăieți	2 087,3	2 087,3						
943 Semionovca	663,5	663,5						
944 Slobozia	2 085,3	2 085,3						
945 Ștefan Vodă	6 463,8	6 463,8						
946 Ștefănești	1 010,3	1 010,3						
947 Talmaza	3 919,3	3 919,3						
948 Tudora	1 366,6	1 366,6						
949 Volintiri	1 829,3	1 829,3						
950								
951 Taraclia	74 994,1	72 054,0	1 164,2	1 775,9				
952 Total nivelul II	51 525,0	48 584,9	1 164,2	1 775,9				
953 Total nivelul I	23 469,1	23 469,1						
954 Consiliul Raional	51 525,0	48 584,9	1 164,2	1 775,9				
955 Albota de Jos	880,2	880,2						
956 Albota de Sus	1 406,3	1 406,3						
957 Aluatu	438,3	438,3						
958 Balabanu	476,1	476,1						
959 Budăi	521,0	521,0						
960 Cairaclia	707,4	707,4						
961 Cealîc	608,1	608,1						
962 Corten	1 519,1	1 519,1						
963 Musaitu	523,8	523,8						
964 Novosiolovca	982,3	982,3						
965 Salcia	239,2	239,2						
966 Taraclia	8 458,1	8 458,1						
967 Tvardița	3 599,2	3 599,2						
968 Valea Perjei	1 938,8	1 938,8						
969 Vinogradovca	1 171,2	1 171,2						
970								
971 Telenești	132 702,5	128 204,8	1 670,6	2 827,1				
972 Total nivelul II	96 222,5	91 724,8	1 670,6	2 827,1				
973 Total nivelul I	36 480,0	36 480,0						
974 Consiliul Raional	96 222,5	91 724,8	1 670,6	2 827,1				
975 Bănești	2 295,1	2 295,1						
976 Bogzești	356,0	356,0						
977 Brînzenii Noi	1 311,0	1 311,0						
978 Budăi	1 415,9	1 415,9						
979 Căzănești	1 951,5	1 951,5						
980 Cîșla	540,6	540,6						
981 Chițcanii Vechi	1 227,3	1 227,3						
982 Chiștelnița	1 837,2	1 837,2						
983 Ciulucani	566,8	566,8						
984 Codrul Nou	593,5	593,5						
985 Coropceni	1 208,4	1 208,4						
986 Crăsnășeni	540,9	540,9						
987 Ghiliceni	1 079,3	1 079,3						
988 Hîrișeni	838,3	838,3						
989 Inești	1 205,1	1 205,1						
990 Leușeni	783,5	783,5						
991 Mîndrești	1 912,9	1 912,9						
992 Negureni	1 986,8	1 986,8						
993 Nucăreni	659,5	659,5						
994 Ordășei	420,8	420,8						
995 Pistruieni	485,3	485,3						
996 Ratuș	628,3	628,3						
997 Sărătenii Vechi	1 168,1	1 168,1						
998 Scorțeni	1 274,7	1 274,7						
999 Suhuluceni	934,8	934,8						
1000 Telenești	4 807,4	4 807,4						
1001 Tîrșiței	607,2	607,2						
1002 Țînțăreni	1 051,3	1 051,3						
1003 Văsieni	715,8	715,8						
1004 Verejeni	1 663,6	1 663,6						
1005 Zgărdești	413,1	413,1						
1006								
1007 Ungheni	229 542,9	221 784,9	3 105,1	4 652,9				
1008 Total nivelul II	157 079,9	150 803,3	1 623,7	4 652,9				
1009 Total nivelul I	72 463,0	70 981,6	1 481,4					
1010 Consiliul Raional	157 079,9	150 803,3	1 623,7	4 652,9				
1011 Agronomovca								
1012 Alexeevca	540,9	540,9						
1013 Boghenii Noi	1 310,5	1 310,5						
1014 Buciumeni	504,7	504,7						
1015 Bumbăta	945,8	945,8						
1016 Bușila	1 244,5	1 244,5						
1017 Cetireni	1 041,1	1 041,1						
1018 Chirileni	1 191,3	1 191,3						
1019 Cioropcani	826,5	826,5						
1020 Condrătești	575,4	575,4						
1021 Cornești	904,8	904,8						
1022 Cornova	851,1	851,1						
1023 Costuleni	1 680,6	1 680,6						
1024 Florițoaia Veche	948,7	948,7						
1025 Hîrcești	385,0	385,0						
1026 Măcărești	1 844,1	1 844,1						
1027 Mănoilești	3 084,5	3 084,5						
1028 Măgurele	830,8	830,8						
1029 Morenii Noi	650,4	650,4						
1030 Năpădeni	555,4	555,4						
1031 Negurenii Vechi	790,0	790,0						
1032 Orașul Cornești	1 620,7	1 620,7						
1033 Petrești	1 876,6	1 876,6						
1034 Pîrlița	3 192,5	3 192,5						
1035 Rădenii Vechi	1 071,4	1 071,4						
1036 Sculeni	2 752,7	2 752,7						
1037 Sinești	657,4	657,4						
1038 Teșcureni	663,2	663,2						
1039 Todirești	2 786,3	2 786,3						
1040 Ungheni	32 052,3	30 570,9	1 481,4					
1041 Unțești	829,2	829,2						
1042 Valea Mare	2 638,5	2 638,5						
1043 Zagarancea	1 616,1	1 616,1						
1044								
1045 UTA Găgăuzia	320 118,6	298 251,6	14 389,9	6 951,3			525,8	

1	26=18-10	27=19-11	28=20-12	29=21-13	30=22-14	31=23-15	32=24-16	33=25-17
951 Taraclia	-139,2			-139,2				
952 Total nivelul II	-139,2			-139,2				
954 Consiliul Raional	-139,2			-139,2				
971 Telenești	-6,2			-6,2				
972 Total nivelul II	-6,2			-6,2				
974 Consiliul Raional	-6,2			-6,2				

1	34=18/10*100	35=19/11*100	36=20/12*100	37=21/13*100	38=22/14*100	39=23/15*100	40=24/16*100	41=25/17*100
909 Mihuleni	100,0	100,0						
910 Olișcani	100,0	100,0						
911 Parcani	100,0	100,0						
912 Pohoarna	100,0	100,0						
913 Poiana	100,0	100,0						
914 Răspopeni	100,0	100,0						
915 Rogojeni								
916 Salcia	100,0	100,0						
917 Sămășcani	100,0	100,0						
918 Șestaci	100,0	100,0						
919 Șipca								
920 Șoldănești	100,0	100,0						
921 Vadul-Rașcov	100,0	100,0						
922								
923 Ștefan Vodă	100,0	100,0	100,0	100,0		100,0		
924 Total nivelul II	100,0	100,0	100,0	100,0		100,0		
925 Total nivelul I	100,0	100,0						
926 Consiliul Raional	100,0	100,0	100,0	100,0		100,0		
927 Alava	100,0	100,0						
928 Antonești	100,0	100,0						
929 Brezoaia	100,0	100,0						
930 Carahasani	100,0	100,0						
931 Căplani	100,0	100,0						
932 Ciobruciu	100,0	100,0						
933 Copceac	100,0	100,0						
934 Crocmaz	100,0	100,0						
935 Ermoclia	100,0	100,0						
936 Feștelița	100,0	100,0						
937 Marianca de Jos	100,0	100,0						
938 Olănești	100,0	100,0						
939 Palanca	100,0	100,0						
940 Popeasca	100,0	100,0						
941 Purcari	100,0	100,0						
942 Răscăieți	100,0	100,0						
943 Semionovca	100,0	100,0						
944 Slobozia	100,0	100,0						
945 Ștefan Vodă	100,0	100,0						
946 Ștefănești	100,0	100,0						
947 Talmaza	100,0	100,0						
948 Tudora	100,0	100,0						
949 Volintiri	100,0	100,0						
950								
951 Taraclia	99,8	100,0	100,0	92,7		100,0		
952 Total nivelul II	99,7	100,0	100,0	92,7		100,0		
953 Total nivelul I	100,0	100,0						
954 Consiliul Raional	99,7	100,0	100,0	92,7		100,0		
955 Albota de Jos	100,0	100,0						
956 Albota de Sus	100,0	100,0						
957 Aluatu	100,0	100,0						
958 Balabanu	100,0	100,0						
959 Budăi	100,0	100,0						
960 Cairaclia	100,0	100,0						
961 Cealîc	100,0	100,0						
962 Corten	100,0	100,0						
963 Musaitu	100,0	100,0						
964 Novosiolovca	100,0	100,0						
965 Salcia	100,0	100,0						
966 Taraclia	100,0	100,0						
967 Tvardița	100,0	100,0						
968 Valea Perjei	100,0	100,0						
969 Vinogradovca	100,0	100,0						
970								
971 Telenești	100,0	100,0	100,0	99,8		100,0		
972 Total nivelul II	100,0	100,0	100,0	99,8		100,0		
973 Total nivelul I	100,0	100,0						
974 Consiliul Raional	100,0	100,0	100,0	99,8		100,0		
975 Bănești	100,0	100,0						
976 Bogzești	100,0	100,0						
977 Brînzenii Noi	100,0	100,0						
978 Budăi	100,0	100,0						
979 Căzănești	100,0	100,0						
980 Cîșla	100,0	100,0						
981 Chițcanii Vechi	100,0	100,0						
982 Chiștelnița	100,0	100,0						
983 Ciulucani	100,0	100,0						
984 Codrul Nou	100,0	100,0						
985 Coropceni	100,0	100,0						
986 Crăsnășeni	100,0	100,0						
987 Ghiliceni	100,0	100,0						
988 Hîrișeni	100,0	100,0						
989 Inești	100,0	100,0						
990 Leușeni	100,0	100,0						
991 Mîndrești	100,0	100,0						
992 Negureni	100,0	100,0						
993 Nucăreni	100,0	100,0						
994 Ordășei	100,0	100,0						
995 Pistruieni	100,0	100,0						
996 Ratuș	100,0	100,0						
997 Sărătenii Vechi	100,0	100,0						
998 Scorțeni	100,0	100,0						
999 Suhuluceni	100,0	100,0						
1000 Telenești	100,0	100,0						
1001 Tîrșiței	100,0	100,0						
1002 Țînțăreni	100,0	100,0						
1003 Văsieni	100,0	100,0						
1004 Verejeni	100,0	100,0						
1005 Zgărdești	100,0	100,0						
1006								
1007 Ungheni	100,0	100,0	100,0	100,0		100,0		
1008 Total nivelul II	100,0	100,0	100,0	100,0		100,0		
1009 Total nivelul I	100,0	100,0	100,0			100,0		
1010 Consiliul Raional	100,0	100,0	100,0	100,0		100,0		
1011 Agronomovca								
1012 Alexeevca	100,0	100,0						
1013 Boghenii Noi	100,0	100,0						
1014 Buciumeni	100,0	100,0						
1015 Bumbăta	100,0	100,0						
1016 Bușila	100,0	100,0						
1017 Cetireni	100,0	100,0						
1018 Chirileni	100,0	100,0						
1019 Cioropcani	100,0	100,0						
1020 Condrătești	100,0	100,0						
1021 Cornești	100,0	100,0						
1022 Cornova	100,0	100,0						
1023 Costuleni	100,0	100,0						
1024 Florițoaia Veche	100,0	100,0						
1025 Hîrcești	100,0	100,0						
1026 Măcărești	100,0	100,0						
1027 Mănoilești	100,0	100,0						
1028 Măgurele	100,0	100,0						
1029 Morenii Noi	100,0	100,0						
1030 Năpădeni	100,0	100,0						
1031 Negurenii Vechi	100,0	100,0						
1032 Orașul Cornești	100,0	100,0						
1033 Petrești	100,0	100,0						
1034 Pîrlița	100,0	100,0						
1035 Rădenii Vechi	100,0	100,0						
1036 Sculeni	100,0	100,0						
1037 Sinești	100,0	100,0						
1038 Teșcureni	100,0	100,0						
1039 Todirești	100,0	100,0						
1040 Ungheni	100,0	100,0	100,0			100,0		
1041 Unțești	100,0	100,0						
1042 Valea Mare	100,0	100,0						
1043 Zagarancea	100,0	100,0						
1044								
1045 UTA Găgăuzia	100,0	100,0	100,0	100,0		100,0	100,0	

Ministrul Finanțelor — Octavian Armașu

Șeful Direcției generale sinteza bugetară — Tatiana Ivanicichina

Șeful Direcției generale Trezoreria de Stat — Angela Voronin

Șeful Direcției rapoarte — Nadejda Slova

Șeful Direcției bugetelor unităților administrativ-teritoriale — Ion Iaconi

Formularul nr.5.1.1
aprobat prin Ordinul ministrului finanțelor
nr. 9 din 12 ianuarie 2017

Raport

privind transferurile cu destinație specială pentru asistența socială de la bugetul de stat către bugetele locale pe anul 2016
(conform anexei nr.5 la Legea bugetului de stat pe anul 2016)

(mii lei)

nr. rînd	Unitatea administrativ-teritorială	Aprobat pe an					Precizat pe an					Executat					Executat față de precizat pe an									
																	devieri (+,-)					în %				
			inclusiv					inclusiv					inclusiv					inclusiv					inclusiv			
		Total	compensarea cheltuielilor pentru serviciile de transport (persoane cu dizabilităţi locomotorii, severe, accentuată, copii cu dizabilităţi, persoane care însoţesc o persoană cu dizabilitate severă sau un copil cu dizabilităţi)	indemnizaţii pentru copiii adoptaţi şi cei aflaţi sub tutelă (curatelă)	compensarea diferenţei de tarife la energia electrică şi la gazele naturale	indemnizaţii şi compensaţii pentru absolvenţii instituţiilor de învăţămînt superior şi postsecundar pedagogic	Total	compensarea cheltuielilor pentru serviciile de transport (persoane cu dizabilităţi locomotorii, severe, accentuată, copii cu dizabilităţi, persoane care însoţesc o persoană cu dizabilitate severă sau un copil cu dizabilităţi)	indemnizaţii pentru copiii adoptaţi şi cei aflaţi sub tutelă (curatelă)	compensarea diferenţei de tarife la energia electrică şi la gazele naturale	indemnizaţii şi compensaţii pentru absolvenţii instituţiilor de învăţămînt superior şi postsecundar pedagogic	Total	compensarea cheltuielilor pentru serviciile de transport (persoane cu dizabilităţi locomotorii, severe, accentuată, copii cu dizabilităţi, persoane care însoţesc o persoană cu dizabilitate severă sau un copil cu dizabilităţi)	indemnizaţii pentru copiii adoptaţi şi cei aflaţi sub tutelă (curatelă)	compensarea diferenţei de tarife la energia electrică şi la gazele naturale	indemnizaţii şi compensaţii pentru absolvenţii instituţiilor de învăţămînt superior şi postsecundar pedagogic	Total	compensarea cheltuielilor pentru serviciile de transport (persoane cu dizabilităţi locomotorii, severe, accentuată, copii cu dizabilităţi, persoane care însoţesc o persoană cu dizabilitate severă sau un copil cu dizabilităţi)	indemnizaţii pentru copiii adoptaţi şi cei aflaţi sub tutelă (curatelă)	compensarea diferenţei de tarife la energia electrică şi la gazele naturale	indemnizaţii şi compensaţii pentru absolvenţii instituţiilor de învăţămînt superior şi postsecundar pedagogic	Total	compensarea cheltuielilor pentru serviciile de transport (persoane cu dizabilităţi locomotorii, severe, accentuată, copii cu dizabilităţi, persoane care însoţesc o persoană cu dizabilitate severă sau un copil cu dizabilităţi)	indemnizaţii pentru copiii adoptaţi şi cei aflaţi sub tutelă (curatelă)	compensarea diferenţei de tarife la energia electrică şi la gazele naturale	indemnizaţii şi compensaţii pentru absolvenţii instituţiilor de învăţămînt superior şi postsecundar pedagogic
	1	2=3+4+5+6	3	4	5	6	7=8+9+10+11	8	9	10	11	12=13+14+15+16	13	14	15	16	17=12-7	18=13-8	19=14-9	20=15-10	21=16-11	22=12/7*100	23=13/8*100	24=14/9*100	25=15/10*100	26=16/11*100
1	**Total general**	172 322,0	76 070,6	48 288,8	29 651,3	18 311,3	153 226,0	74 579,4	40 921,2	24 831,1	12 894,3	145 622,6	72 597,5	39 602,8	21 634,0	11 788,3	-7 603,4	-1 981,9	-1 318,4	-3 197,1	-1 106,0	95,0	97,3	96,8	87,1	91,4
2	**Total nivelul II**	172 322,0	76 070,6	48 288,8	29 651,3	18 311,3	153 226,0	74 579,4	40 921,2	24 831,1	12 894,3	145 622,6	72 597,5	39 602,8	21 634,0	11 788,3	-7 603,4	-1 981,9	-1 318,4	-3 197,1	-1 106,0	95,0	97,3	96,8	87,1	91,4
3	**Total nivelul I**																									
4																										
5	**mun. Bălţi**	7 123,2	4 345,5	2 758,0		19,7	6 283,8	4 151,3	2 032,8		19,7	6 067,2	4 031,3	2 016,2		19,7	-136,6	-120,0	-16,6			97,8	97,1	99,2		100,0
6	**Total nivelul II**	7 123,2	4 345,5	2 758,0		19,7	6 283,8	4 151,3	2 032,8		19,7	6 067,2	4 031,3	2 016,2		19,7	-136,6	-120,0	-16,6			97,8	97,1	99,2		100,0
7	**Total nivelul I**																									
8	Consiliul Municipal	7 123,2	4 345,5	2 758,0		19,7	6 203,8	4 151,3	2 032,8		19,7	6 067,2	4 031,3	2 016,2		19,7	-136,6	-120,0	-16,6			97,8	97,1	99,2		100,0
9	Elizaveta																									
10	Sadovoe																									
11																										
12	**mun. Chişinău**	32 220,6	24 299,3	7 488,0		433,3	31 356,3	23 520,0	7 104,0		732,3	30 361,5	22 659,2	6 970,0		732,3	-994,8	-860,8	-134,0			96,8	96,3	98,1		100,0
13	**Total nivelul II**	32 220,6	24 299,3	7 488,0		433,3	31 356,3	23 520,0	7 104,0		732,3	30 361,5	22 659,2	6 970,0		732,3	-994,8	-860,8	-134,0			96,8	96,3	98,1		100,0
14	**Total nivelul I**																									
15	Consiliul Municipal	32 220,6	24 299,3	7 488,0		433,3	31 356,3	23 520,0	7 104,0		732,3	30 361,5	22 659,2	6 970,0		732,3	-994,8	-860,8	-134,0			96,8	96,3	98,1		100,0
16	Băcioi																									
17	Bubuieci																									
18	Budeşti																									
19	Cioresca																									
20	Codru																									
21	Colonişa																									
22	Condriţa																									
23	Cricova																									
24	Cruzeşti																									
25	Durleşti																									
26	Ghidighici																									
27	Grătieşti																									
28	Stăuceni																									
29	Stăseni																									
30	Tohatin																									
31	Truşeni																									
32	Vadul lui Vodă																									
33	Vatra																									
34																										
35	**Ancuţa Nou**	3 534,6	1 400,3	1 258,8	220,4	655,1	2 697,4	1 360,0	1 100,8	50,0	186,6	2 657,5	1 359,4	1 089,6	22,1	186,4	-39,9	-0,6	-11,2	-27,9	-0,2	98,5	100,0	99,0	44,2	99,9
36	**Total nivelul II**	3 534,6	1 400,3	1 258,8	220,4	655,1	2 697,4	1 360,0	1 100,8	50,0	186,6	2 657,5	1 359,4	1 089,6	22,1	186,4	-39,9	-0,6	-11,2	-27,9	-0,2	98,5	100,0	99,0	44,2	99,9
37	**Total nivelul I**																									
38	Consiliul Raional	3 534,6	1 400,3	1 258,8	220,4	655,1	2 697,4	1 360,0	1 100,8	50,0	186,6	2 657,5	1 359,4	1 089,6	22,1	186,4	-39,9	-0,6	-11,2	-27,9	-0,2	98,5	100,0	99,0	44,2	99,9
39	Ancuţa Nou																									
40	Botnăreşti																									
41	Bulboaca																									
42	Calfa																									
43	Chetroşu																									
44	Chirca																									
45	Ciobanovca																									
46	Cobusca Nouă																									
47	Cobusca Veche																									
48	Delacău																									
49	Floreni																									
50	Geamăna																									
51	Gura Bîcului																									
52	Hîrbovăţ																									
53	Maximovca																									
54	Merenii																									
55	Merenii Noi																									
56	Ochiul Roş																									
57	Puhăceni																									
58	Roşcani																									
59	Speia																									
60	Şerpeni																									
61	Telişa																									
62	Ţînţăreni																									
63	Zolotievca																									
64	Varniţa																									
65																										
66	**Basarabeasca**	1 313,9	519,5	460,8		333,6	870,9	319,5	468,0		83,4	812,1	308,8	419,9		83,4	-58,8	-10,7	-48,1			93,2	96,7	89,7		100,0
67	**Total nivelul II**	1 313,9	519,5	460,8		333,6	870,9	319,5	468,0		83,4	812,1	308,8	419,9		83,4	-58,8	-10,7	-48,1			93,2	96,7	89,7		100,0
68	**Total nivelul I**																									

			3	4	5	6	7=8+9+10+11	8	9	10	11	12=13+14+15+16	13	14	15	16	17=12-7	18=13-8	19=14-9	20=15-10	21=16-11	22=12/7*100	23=13/8*100	24=14/9*100	25=15/10*100	26=16/11*100
69	Consiliul Raional	1 313,9	519,5	460,8		333,6	870,9	319,5	468,0		83,4	812,1	308,8	419,9		83,4	-58,8	-10,7	-48,1			93,2	96,7	89,7		100,0
70	Abaclia																									
71	Basarabeasca																									
72	Bașcalia																									
73	Carabetovca																									
74	Iordanovca																									
75	Iserlia																									
76	Sadaclia																									
77																										
78	**Briceni**	2 015,1	1 202,2	556,9		256,0	1 808,3	1 186,9	556,9		64,5	1 741,3	1 186,9	489,9		64,5	-67,0		-67,0			96,3	100,0	88,0		100,0
79	**Total nivelul II**	2 015,1	1 202,2	556,9		256,0	1 808,3	1 186,9	556,9		64,5	1 741,3	1 186,9	489,9		64,5	-67,0		-67,0			96,3	100,0	88,0		100,0
80	**Total nivelul I**	2 015,1	1 202,2	556,9		256,0	1 808,3	1 186,9	556,9		64,5	1 741,3	1 186,9	489,9		64,5	-67,0		-67,0			96,3	100,0	88,0		100,0
81	Consiliul Raional																									
82	Bălăsinești																									
83	Bălți																									
84	Bălțăvinți																									
85	Berliniți																									
86	Bogdănești																									
87	Briceni																									
88	Bulboaca																									
89	Caracușenii Vechi																									
90	Coteala																									
91	Cotiujeni																									
92	Colicăuți																									
93	Corjeuți																									
94	Criva																									
95	Drepcăuți																									
96	Grimăncăuți																									
97	Halahora de Sus																									
98	Hlina																									
99	Larga																									
100	Lipcani																									
101	Mărăcăuți																									
102	Medveja																									
103	Mihăileni																									
104	Pererita																									
105	Șirăuți																									
106	Slobozia-Șirăuți																									
107	Tabani																									
108	Toșcani																									
109	Trebisăuți																									
110																										
111	**Cahul**	3 558,8	1 439,0	1 633,2		486,6	3 022,7	1 429,8	1 176,1		416,8	3 022,7	1 429,8	1 176,1		416,8						100,0	100,0	100,0		100,0
112	**Total nivelul II**	3 558,8	1 439,0	1 633,2		486,6	3 022,7	1 429,8	1 176,1		416,8	3 022,7	1 429,8	1 176,1		416,8						100,0	100,0	100,0		100,0
113	**Total nivelul I**	3 558,8	1 439,0	1 633,2		486,6	3 022,7	1 429,8	1 176,1		416,8	3 022,7	1 429,8	1 176,1		416,8						100,0	100,0	100,0		100,0
114	Consiliul Raional																									
115	Alexanderfeld																									
116	Alexandru Ioan Cuza																									
117	Andrușul de Jos																									
118	Andrușul de Sus																									
119	Badicul Moldovenesc																									
120	Baurci-Moldoveni																									
121	Borceag																									
122	Brînza																									
123	Bucuria																									
124	Burlacu																									
125	Burlăceni																									
126	Cahul																									
127	Cișlița-Prut																									
128	Colibași																									
129	Chioselia Mare																									
130	Crihana Veche																									
131	Cucoara																									
132	Doina																									
133	Găvănoasa																									
134	Giurgiulești																									
135	Hulubosia																									
136	Iujnoe																									
137	Larga Nouă																									
138	Lebedenco																									
139	Lopățica																									
140	Lucești																									
141	Manta																									
142	Moscovei																									
143	Pelinei																									
144	Roșu																									
145	Slobozia Mare																									
146	Tarachia de Salcie																									
147	Tartaul de Salcie																									
148	Tătărești																									
149	Vadul lui Isac																									
150	Văleni																									
151	Zîrnești																									
152																										
153	**Cantemir**	2 155,3	803,0	980,9		371,4	2 033,3	872,6	980,9		179,8	1 711,2	851,8	680,2		179,2	-322,1	-20,8	-300,7			-0,6	84,2	97,6	69,3	99,7
154	**Total nivelul II**	2 155,3	803,0	980,9		371,4	2 033,3	872,6	980,9		179,8	1 711,2	851,8	680,2		179,2	-322,1	-20,8	-300,7			-0,6	84,2	97,6	69,3	99,7
155	**Total nivelul I**	2 155,3	803,0	980,9		371,4	2 033,3	872,6	980,9		179,8	1 711,2	851,8	680,2		179,2	-322,1	-20,8	-300,7			-0,6	84,2	97,6	69,3	99,7
156	Consiliul Raional																									
157	Antonești																									
158	Baimaclia																									
159	Cania																									
160	Cantemir																									
161	Capaclia																									
162	Cliețu																									
163	Chioselia																									
164	Cișla																									
165	Ciobalaccia																									
166	Cîrpești																									
167	Cociulia																									
168	Coștangalia																									
169	Enichioi																									

	1	2=3+4+5+6	3	4	5	6	7=8+9+10+11	8	9	10	11	12=13+14+15+16	13	14	15	16	17=12-7	18=13-8	19=14-9	20=15-10	21=16-11	22=12/7*100	23=13/8*100	24=14/9*100	25=15/10*100	26=16/11*100
170	Goteşti																									
171	Haragîş																									
172	Lărguţa																									
173	Lingura																									
174	Pleşeni																									
175	Plopi																									
176	Porumbeşti																									
177	Sadîc																									
178	Şamalia																									
179	Stoianovca																									
180	Tartaul																									
181	Ţiganca																									
182	Tocemi																									
183	Vişniovca																									
184																										
185	**Călăraşi**	4 277,1	1 682,9	1 557,6		1 036,6	3 114,2	1 381,9	1 152,0		580,3	2 840,7	1 381,9	1 152,0		306,8	-273,5				-273,5	91,2	100,0	100,0		52,9
186	**Total nivelul II**	4 277,1	1 682,9	1 557,6		1 036,6	3 114,2	1 381,9	1 152,0		580,3	2 840,7	1 381,9	1 152,0		306,8	-273,5				-273,5	91,2	100,0	100,0		52,9
187	**Total nivelul I**																									
188	Consiliul Raional	4 277,1	1 682,9	1 557,6		1 036,6	3 114,2	1 381,9	1 152,0		580,3	2 840,7	1 381,9	1 152,0		306,8	-273,5				-273,5	91,2	100,0	100,0		52,9
189	Bahmut																									
190	Bravicea																									
191	Buda																									
192	Căbăieşti																									
193	Călăraşi																									
194	Derenco																									
195	Frumoasa																									
196	Hîrjauca																									
197	Hîrova																									
198	Hoginesti																									
199	Horodişte																									
200	Meleşeni																									
201	Nişcani																									
202	Oniţcani																									
203	Păuleşti																									
204	Peticeni																									
205	Pîtuşca																									
206	Pîrjolteni																									
207	Răciula																									
208	Rădeni																									
209	Sadova																									
210	Săseni																									
211	Sipoteni																									
212	Temeleuţi																									
213	Ţibirica																									
214	Tuzara																									
215	Vălcineţ																									
216	Vărzăreştii Noi																									
217																										
218	**Căuşeni**	12 073,3	1 419,9	1 379,4	8 989,5	284,5	8 497,0	1 211,7	1 176,0	5 897,1	212,2	5 319,9	1 211,7	1 175,9	2 727,9	204,4	-3 177,1		-0,1	-3 169,2	-7,8	62,6	100,0	100,0	46,3	96,3
219	**Total nivelul II**	12 073,3	1 419,9	1 379,4	8 989,5	284,5	8 497,0	1 211,7	1 176,0	5 897,1	212,2	5 319,9	1 211,7	1 175,9	2 727,9	204,4	-3 177,1		-0,1	-3 169,2	-7,8	62,6	100,0	100,0	46,3	96,3
220	**Total nivelul I**																									
221	Consiliul Raional	12 073,3	1 419,9	1 379,4	8 989,5	284,5	8 497,0	1 211,7	1 176,0	5 897,1	212,2	5 319,9	1 211,7	1 175,9	2 727,9	204,4	-3 177,1		-0,1	-3 169,2	-7,8	62,6	100,0	100,0	46,3	96,3
222	Baccealia																									
223	Beimaclia																									
224	Cîinari																									
225	Căuşeni																									
226	Chircăieşti																									
227	Chircăieştii Noi																									
228	Ciuflesti																									
229	Cîmăşeni																									
230	Cîmăşenii Noi																									
231	Coşcalia																									
232	Copanca																									
233	Fîrlădeni																									
234	Grădiniţa																									
235	Grigorievca																									
236	Hagimus																									
237	Opaci																									
238	Pervomaisc																									
239	Plop-Ştiubei																									
240	Sălţi																									
241	Săucuţa																									
242	Tănătari																									
243	Tănătarii Noi																									
244	Taraclia																									
245	Tocuz																									
246	Ucrainca																									
247	Ursoaia																									
248	Zaim																									
249																										
250	**Cimişlia**	2 465,8	858,6	973,2		634,0	2 001,2	835,8	848,4		317,0	1 709,9	765,8	799,2		144,9	-291,3	-70,0	-49,2		-172,1	85,4	91,6	94,2		45,7
251	**Total nivelul II**	2 465,8	858,6	973,2		634,0	2 001,2	835,8	848,4		317,0	1 709,9	765,8	799,2		144,9	-291,3	-70,0	-49,2		-172,1	85,4	91,6	94,2		45,7
252	**Total nivelul I**																									
253	Consiliul Raional	2 465,8	858,6	973,2		634,0	2 001,2	835,8	848,4		317,0	1 709,9	765,8	799,2		144,9	-291,3	-70,0	-49,2		-172,1	85,4	91,6	94,2		45,7
254	Albina																									
255	Bativ																									
256	Cenac																									
257	Cimişlia																									
258	Ciocur-Mingir																									
259	Codreni																									
260	Ecaterinovca																									
261	Gradişte																									
262	Gura Galbenei																									
263	Hîrtop																									
264	Ialpujeni																									
265	Ivanovca Nouă																									
266	Javgur																									
267	Lipoveni																									
268	Mihailovca																									
269	Porumbrei																									
270	Sagaidac																									

		1	2	3	4	5	6	7=8+9+10+11	8	9	10	11	12=13+14+15+16	13	14	15	16	17=12-7	18=13-8	19=14-9	20=15-10	21=16-11	22=12/7*100	23=13/8*100	24=14/9*100	25=15/10*100	26=16/11*100
271	Satul Nou																										
272	Selemet																										
273	Suric																										
274	Topala																										
275	Troiţcoe																										
276	Valea Perjei																										
277																											
278	**Criuleni**	3 363,5	1 348,5	1 720,8		294,2	2 737,5	1 280,3	1 241,0		216,2	2 717,2	1 261,8	1 240,2		215,2	-20,3	-18,5	-0,8		-1,0	99,3	98,6	99,9		99,5
279	**Total nivelul II**	3 363,5	1 348,5	1 720,8		294,2	2 737,5	1 280,3	1 241,0		216,2	2 717,2	1 261,8	1 240,2		215,2	-20,3	-18,5	-0,8		-1,0	99,3	98,6	99,9		99,5
280	**Total nivelul I**																										
281	Consiliul Raional	3 363,5	1 348,5	1 720,8		294,2	2 737,5	1 280,3	1 241,0		216,2	2 717,2	1 261,8	1 240,2		215,2	-20,3	-18,5	-0,8		-1,0	99,3	98,6	99,9		99,5
282	Bălăbăneşti																										
283	Bălţata																										
284	Boşcana																										
285	Cimişeni																										
286	Corjova																										
287	Coşernica																										
288	Criuleni																										
289	Cruglic																										
290	Dolinnoe																										
291	Drăsliceni																										
292	Dubăsarii Vechi																										
293	Hîrtopul Mare																										
294	Hruşova																										
295	Ignoviţ																										
296	Izbişte																										
297	Jevreni																										
298	Măşcăuţi																										
299	Măgdăceşti																										
300	Micleşti																										
301	Onişcani																										
302	Paşcani																										
303	Răculeşti																										
304	Rîşcova																										
305	Slobozia-Duşca																										
306	Zăicana																										
307																											
308	**Donduşeni**	1 634,8	851,9	602,4		180,5	1 327,6	829,0	418,4		80,2	1 327,6	829,0	418,4		80,2						100,0	100,0	100,0		100,0
309	**Total nivelul II**	1 634,8	851,9	602,4		180,5	1 327,6	829,0	418,4		80,2	1 327,6	829,0	418,4		80,2						100,0	100,0	100,0		100,0
310	**Total nivelul I**																										
311	Consiliul Raional	1 634,8	851,9	602,4		180,5	1 327,6	829,0	418,4		80,2	1 327,6	829,0	418,4		80,2						100,0	100,0	100,0		100,0
312	Arioneşti																										
313	Baraboi																										
314	Briceni																										
315	Cernoleuca																										
316	Climăuţi																										
317	Corbu																										
318	Crişcăuţi																										
319	Donduşeni																										
320	Elizavetovca																										
321	Frasin																										
322	Horodişte																										
323	Moşana																										
324	Oraşul Donduşeni																										
325	Pivniceni																										
326	Plop																										
327	Pocrovca																										
328	Rediul Mare																										
329	Sofieni																										
330	Sudarca																										
331	Ţaul																										
332	Teleşeuca																										
333	Tîrnova																										
334																						100,0	100,0	100,0		100,0
335	**Drochia**	3 295,5	1 749,3	1 174,7		371,5	3 317,0	1 749,3	1 149,2		418,5	3 317,0	1 749,3	1 149,2		418,5						100,0	100,0	100,0		100,0
336	**Total nivelul II**	3 295,5	1 749,3	1 174,7		371,5	3 317,0	1 749,3	1 149,2		418,5	3 317,0	1 749,3	1 149,2		418,5						100,0	100,0	100,0		100,0
337	**Total nivelul I**																										
338	Consiliul Raional	3 295,5	1 749,3	1 174,7		371,5	3 317,0	1 749,3	1 149,2		418,5	3 317,0	1 749,3	1 149,2		418,5						100,0	100,0	100,0		100,0
339	Antoneuca																										
340	Baroneca																										
341	Cheirosu																										
342	Cotova																										
343	Domînteni																										
344	Drochia																										
345	Fîntîniţa																										
346	Gribova																										
347	Hăsnăşenii Mari																										
348	Hăsnăşenii Noi																										
349	Maramonovca																										
350	Miciurin																										
351	Mîndîc																										
352	Moara de Piatră																										
353	Nicoreni																										
354	Ochiul Alb																										
355	Oraşul Drochia																										
356	Palanca																										
357	Pelinia																										
358	Pervomaiscoe																										
359	Petreni																										
360	Popeştii de Jos																										
361	Popeştii de Sus																										
362	Şalvirii Vechi																										
363	Sofia																										
364	Şuri																										
365	Ţurigrad																										
366	Zguriţa																										
367																						99,9	100,0	92,2	100,0	100,0
368	**Dubăsari**	21 269,3	456,4	220,6	20 441,4	150,9	19 857,5	530,4	292,2	18 884,0	150,9	19 834,7	530,4	269,4	18 884,0	150,9	-22,8		-22,8			99,9	100,0	92,2	100,0	100,0
369	**Total nivelul II**	21 269,3	456,4	220,6	20 441,4	150,9	19 857,5	530,4	292,2	18 884,0	150,9	19 834,7	530,4	269,4	18 884,0	150,9	-22,8		-22,8			99,9	100,0	92,2	100,0	100,0
370	**Total nivelul I**																										
371	Consiliul Raional	21 269,3	456,4	220,6	20 441,4	150,9	19 857,5	530,4	292,2	18 884,0	150,9	19 834,7	530,4	269,4	18 884,0	150,9	-22,8		-22,8			99,9	100,0	92,2	100,0	100,0

372	Cocieri																										
373	Corjova																										
374	Coșnița																										
375	Dorotcania																										
376	Holercani																										
377	Marcăuți																										
378	Molovata																										
379	Molovata Nouă																										
380	Oxentea																										
381	Pîrîta																										
382	Ustia																										
383																											
384	**Edineț**	2 923,7	2 039,4	674,1	210,2	2 857,6	1 973,3	674,1	210,2	2 718,3	1 973,3	622,8	122,2	-139,3	-51,3	-88,0	95,1	100,0	92,4	58,1
385	**Total nivelul II**	2 923,7	2 039,4	674,1	210,2	2 857,6	1 973,3	674,1	210,2	2 718,3	1 973,3	622,8	122,2	-139,3	-51,3	-88,0	95,1	100,0	92,4	58,1
386	**Total nivelul I**																			
387	Consiliul Raional	2 923,7	2 039,4	674,1	210,2	2 857,6	1 973,3	674,1	210,2	2 718,3	1 973,3	622,8	122,2	-139,3	-51,3	-88,0	95,1	100,0	92,4	58,1
388	Alexeevca																			
389	Bădragii Noi																			
390	Bădragii Vechi																			
391	Bleșteni																			
392	Brătușeni																			
393	Brînzeni																			
394	Burlănești																			
395	Cepeleuți																			
396	Chetroșica Nouă																			
397	Constantinovca																			
398	Corpaci																			
399	Cuconeștii Noi																			
400	Cupcini																			
401	Edineț																			
402	Fetești																			
403	Gaspar																			
404	Goleni																			
405	Gordinești																			
406	Hăncăuți																			
407	Hîncești																			
408	Hlinaia																			
409	Lopatnic																			
410	Parcova																			
411	Rotunda																			
412	Ruseni																			
413	Stolniceni																			
414	Șoffrincani																			
415	Terebna																			
416	Tîrnova																			
417	Trinca																			
418	Vițoșani																			
419	Zăbricani																			
420																				
421	**Fălești**	3 479,5	1 552,7	1 210,4	716,4	3 249,9	1 458,6	1 175,2	616,1	3 096,2	1 304,9	1 175,2	616,1	-153,7	-153,7	95,3	89,5	100,0	100,0
422	**Total nivelul II**	3 479,5	1 552,7	1 210,4	716,4	3 249,9	1 458,6	1 175,2	616,1	3 096,2	1 304,9	1 175,2	616,1	-153,7	-153,7	95,3	89,5	100,0	100,0
423	**Total nivelul I**																			
424	Consiliul Raional	3 479,5	1 552,7	1 210,4	716,4	3 249,9	1 458,6	1 175,2	616,1	3 096,2	1 304,9	1 175,2	616,1	-153,7	-153,7	95,3	89,5	100,0	100,0
425	Albineșul Vechi																			
426	Bocani																			
427	Cătranfic																			
428	Călinești																			
429	Călugăr																			
430	Chetriș																			
431	Ciolacu Nou																			
432	Egorovca																			
433	Fălești																			
434	Fălești Noi																			
435	Glinjeni																			
436	Hîliuți																			
437	Hîncești																			
438	Horești																			
439	Ilenuța																			
440	Ișcălău																			
441	Izvoare																			
442	Logofteni																			
443	Mărăndeni																			
444	Mustești																			
445	Natalievca																			
446	Năvîrnet																			
447	Obreja Veche																			
448	Pietroșu																			
449	Pînzăreni																			
450	Prilipț																			
451	Pompa																			
452	Pruteni																			
453	Răuțel																			
454	Risipeni																			
455	Sărata Veche																			
456	Scumpia																			
457	Taxobeni																			
458																				
459	**Florești**	3 222,9	1 535,6	1 428,4	258,9	3 059,9	1 421,7	1 418,4	219,8	2 666,6	1 269,1	1 200,4	197,1	-393,3	-152,6	-218,0	-22,7	87,1	89,3	84,6	89,7
460	**Total nivelul II**	3 222,9	1 535,6	1 428,4	258,9	3 059,9	1 421,7	1 418,4	219,8	2 666,6	1 269,1	1 200,4	197,1	-393,3	-152,6	-218,0	-22,7	87,1	89,3	84,6	89,7
461	**Total nivelul I**																			
462	Consiliul Raional	3 222,9	1 535,6	1 428,4	258,9	3 059,9	1 421,7	1 418,4	219,8	2 666,6	1 269,1	1 200,4	197,1	-393,3	-152,6	-218,0	-22,7	87,1	89,3	84,6	89,7
463	Alexeevca																			
464	Bătrînești																			
465	Cașunca																			
466	Cernița																			
467	Ciripcău																			
468	Ciutulești																			
469	Coșernița																			
470	Cuhurești de Jos																			
471	Cuhurești de Sus																			
472	Cunicea																			

		1	2	3	4	5	6	7=6+9+10+11	8	9	10	11	12=13+14+15+16	13	14	15	16	17=12-7	18=13-8	19=14-9	20=15-10	21=16-11	22=12/7*100	23=13/8*100	24=14/9*100	25=15/10*100	26=16/11*100
473	Domulgeni																										
474	Floreşti																										
475	Frumuşica																										
476	Ghindeşti																										
477	Gura Camenii																										
478	Gura Căinarului																										
479	Iliciovca																										
480	Izvoare																										
481	Şapca																										
482	Lunga																										
483	Mărculeşti																										
484	Oraşul Ghindeşti																										
485	Oraşul Mărculeşti																										
486	Napadova																										
487	Nicolaevca																										
488	Prajila																										
489	Prodăneşti																										
490	Putineşti																										
491	Rădulenii Vechi																										
492	Roşietici																										
493	Sărăţăuca																										
494	Sevirova																										
495	Ştefăneşti																										
496	Temeleuţi																										
497	Tîrgul Vertujeni																										
498	Trifăneşti																										
499	Vărvăreuca																										
500	Văcăşuţi																										
501	Vertujeni																										
502	Zăloşeni																										
503																											
504	Glodeni	1 786,3	910,8	549,9		325,6	1 714,4	891,1	497,7		325,6	1 608,5	891,1	497,7		219,7	-105,9					-105,9	93,8	100,0	100,0	67,5
505	Total nivelul II	1 786,3	910,8	549,9		325,6	1 714,4	891,1	497,7		325,6	1 608,5	891,1	497,7		219,7	-105,9					-105,9	93,8	100,0	100,0	67,5
506	Total nivelul I																					-105,9	93,8	100,0	100,0	67,5
507	Consiliul Raional	1 786,3	910,8	549,9		325,6	1 714,4	891,1	497,7		325,6	1 608,5	891,1	497,7		219,7	-105,9									
508	Balatina																										
509	Cajba																										
510	Camenca																										
511	Cioculea																										
512	Cobani																										
513	Cuhneşti																										
514	Danu																										
515	Duşmani																										
516	Fundurii Noi																										
517	Fundurii Vechi																										
518	Glodeni																										
519	Hîjdieni																										
520	Iabloana																										
521	Limbenii Noi																										
522	Limbenii Vechi																										
523	Petrunea																										
524	Sturzovca																										
525	Ustia																										
526	Vişoara																										
527																						100,0	100,0	100,0	100,0	100,0
528	Hînceşti	3 757,7	1 678,7	1 242,1		836,9	3 376,2	1 678,7	1 032,2		665,3	3 376,2	1 678,7	1 032,2		665,3						100,0	100,0	100,0	100,0	100,0
529	Total nivelul II	3 757,7	1 678,7	1 242,1		836,9	3 376,2	1 678,7	1 032,2		665,3	3 376,2	1 678,7	1 032,2		665,3						100,0	100,0	100,0	100,0	100,0
530	Total nivelul I																										
531	Consiliul Raional	3 757,7	1 678,7	1 242,1		836,9	3 376,2	1 678,7	1 032,2		665,3	3 376,2	1 678,7	1 032,2		665,3										
532	Bălceasca																										
533	Bobeica																										
534	Boghiceni																										
535	Bozieni																										
536	Bujor																										
537	Buţeni																										
538	Caracui																										
539	Călmăţui																										
540	Cărpineni																										
541	Căţeleni																										
542	Cioara																										
543	Ciuciuleni																										
544	Cotul Morii																										
545	Crasnoarmeiscoe																										
546	Dancu																										
547	Drăguşenii Noi																										
548	Fîrlădeni																										
549	Fundul Galbenei																										
550	Hînceşti																										
551	Ivanovca																										
552	Lăpuşna																										
553	Leuşeni																										
554	Logăneşti																										
555	Mereşeni																										
556	Mingir																										
557	Mireşti																										
558	Negrea																										
559	Nempeni																										
560	Obileni																										
561	Oneşti																										
562	Paşcani																										
563	Pervomaiscoe																										
564	Poşăneşti																										
565	Sărata-Galbenă																										
566	Secăreni																										
567	Sofia																										
568	Stolniceni																										
569	Şipoteni																					100,0	100,0	100,0	100,0	100,0
570	Voinescu																					100,0	100,0	100,0	100,0	100,0
571																										
572	Ialoveni	4 001,6	1 553,9	1 344,0		1 103,7	3 342,7	1 488,0	1 016,1		838,6	3 342,7	1 488,0	1 016,1		838,6										
573	Total nivelul II	4 001,6	1 553,9	1 344,0		1 103,7	3 342,7	1 488,0	1 016,1		838,6	3 342,7	1 488,0	1 016,1		838,6										

		1	2	3	4	5	6	7=8+9+10+11	8	9	10	11	12=13+14+15+16	13	14	15	16	17=12-7	18=13-8	19=14-9	20=15-10	21=16-11	22=12/7*100	23=13/8*100	24=14/9*100	25=15/10*100	26=16/11*100
574	Total nivelul I																										
575	Consiliul Raional	4 001,6	1 553,9	1 344,0			1 103,7	3 342,7	1 488,0	1 016,1		838,6	3 342,7	1 488,0	1 016,1		838,6						100,0	100,0	100,0		100,0
576	Bardar																										
577	Cărbuna																										
578	Cighîleni																										
579	Costeşti																										
580	Dănceni																										
581	Gangura																										
582	Hansca																										
583	Horeşti																										
584	Horodca																										
585	Ialoveni																										
586	Malcoci																										
587	Mileştii Mici																										
588	Moleşti																										
589	Nimoreni																										
590	Pojăreni																										
591	Puhoi																										
592	Răzeni																										
593	Ruseşii Noi																										
594	Socîteni																										
595	Surucenti																										
596	Ţipala																										
597	Ulmu																										
598	Văsieni																										
599	Vărzatic																										
600	Zîmbreni																										
601																											
602	**Leova**	**1 400,4**	**292,0**	**768,0**			**340,4**	**1 743,5**	**1 013,8**	**527,5**		**202,2**	**1 743,5**	**1 013,8**	**527,5**		**202,2**						**100,0**	**100,0**	**100,0**		**100,0**
603	**Total nivelul II**	**1 400,4**	**292,0**	**768,0**			**340,4**	**1 743,5**	**1 013,8**	**527,5**		**202,2**	**1 743,5**	**1 013,8**	**527,5**		**202,2**						**100,0**	**100,0**	**100,0**		**100,0**
604	Total nivelul I																										
605	Consiliul Raional	1 400,4	292,0	768,0			340,4	1 743,5	1 013,8	527,5		202,2	1 743,5	1 013,8	527,5		202,2						100,0	100,0	100,0		100,0
606	Bălăşeşti																										
607	Beştemac																										
608	Borogani																										
609	Cazangic																										
610	Ceadîr																										
611	Cneazevca																										
612	Colibabovca																										
613	Covurluí																										
614	Cupcui																										
615	Filipeni																										
616	Hîrşăeenii Noi																										
617	Iargara																										
618	Leova																										
619	Orac																										
620	Romanovca																										
621	Sărata Nouă																										
622	Sărata-Răzeşi																										
623	Sărăţeni																										
624	Sărăţica Nouă																										
625	Sîrma																										
626	Tîgheci																										
627	Tochile-Răduceni																										
628	Tomai																										
629	Tomaiul Nou																										
630	Voznesenii																										
631																											
632	**Nisporeni**	**2 236,3**	**874,4**	**1 072,2**			**289,7**	**1 944,2**	**741,0**	**913,5**		**289,7**	**1 944,2**	**741,0**	**913,5**		**289,7**						**100,0**	**100,0**	**100,0**		**100,0**
633	**Total nivelul II**	**2 236,3**	**874,4**	**1 072,2**			**289,7**	**1 944,2**	**741,0**	**913,5**		**289,7**	**1 944,2**	**741,0**	**913,5**		**289,7**						**100,0**	**100,0**	**100,0**		**100,0**
634	Total nivelul I																										
635	Consiliul Raional	2 236,3	874,4	1 072,2			289,7	1 944,2	741,0	913,5		289,7	1 944,2	741,0	913,5		289,7						100,0	100,0	100,0		100,0
636	Bălăureşti																										
637	Bălăneşti																										
638	Bărboieni																										
639	Boldureşti																										
640	Bolţun																										
641	Brînzeni																										
642	Bursuc																										
643	Călîmăneşti																										
644	Cioreşti																										
645	Ciuteşti																										
646	Cristeşti																										
647	Grozeşti																										
648	Iurceni																										
649	Marinici																										
650	Mileşti																										
651	Nisporeni																										
652	Selişte																										
653	Soldăneşti																										
654	Şişcani																										
655	Valea-Trestieni																										
656	Vărzăreşti																										
657	Vînători																										
658	Zberoaia																										
659																											
660	**Ocniţa**	**1 661,0**	**987,9**	**592,7**			**80,4**	**1 800,1**	**1 170,7**	**556,2**		**73,2**	**1 747,9**	**1 119,2**	**556,2**		**72,5**	**-52,2**	**-51,5**			**-0,7**	**97,1**	**95,6**	**100,0**		**99,0**
661	**Total nivelul II**	**1 661,0**	**987,9**	**592,7**			**80,4**	**1 800,1**	**1 170,7**	**556,2**		**73,2**	**1 747,9**	**1 119,2**	**556,2**		**72,5**	**-52,2**	**-51,5**			**-0,7**	**97,1**	**95,6**	**100,0**		**99,0**
662	Total nivelul I																										
663	Consiliul Raional	1 661,0	987,9	592,7			80,4	1 800,1	1 170,7	556,2		73,2	1 747,9	1 119,2	556,2		72,5	-52,2	-51,5			-0,7	97,1	95,6	100,0		99,0
664	Bîrlădeni																										
665	Bîrnova																										
666	Calaraşovca																										
667	Clocuşna																										
668	Corestăuţi																										
669	Dîngeni																										
670	Frunză																										
671	Gîrbova																										
672	Grinăuţi-Moldova																										
673	Hădărăuţi																										
674	Lencăuţi																										

		1	2	3	4	5	6	7=8+9+10+11	8	9	10	11	12=13+14+15+16	13	14	15	16	17=12-7	18=13-8	19=14-9	20=15-10	21=16-11	22=12/7*100	23=13/8*100	24=14/9*100	25=15/10*100	26=16/11*100
675	Lipnic																										
676	Meresenca																										
677	Mihăllăşeni																										
678	Naslavcea																										
679	Ocniţa																										
680	Oraşul Ocniţa																										
681	Otaci																										
682	Sauca																										
683	Unguri																										
684	Vălcineţ																										
685																											
686	**Orhei**	4 684,8	2 119,0	1 712,1		853,7	4 400,4	2 020,7	1 526,0		853,7	3 728,4	1 636,1	1 383,2			709,1	-672,0	-384,6	-142,8		-144,6	84,7	81,0	90,6		83,1
687	**Total nivelul II**	4 684,8	2 119,0	1 712,1		853,7	4 400,4	2 020,7	1 526,0		853,7	3 728,4	1 636,1	1 383,2			709,1	-672,0	-384,6	-142,8		-144,6	84,7	81,0	90,6		83,1
688	**Total nivelul I**																										
689	Consiliul Raional	4 684,8	2 119,0	1 712,1		853,7	4 400,4	2 020,7	1 526,0		853,7	3 728,4	1 636,1	1 383,2			709,1	-672,0	-384,6	-142,8		-144,6	84,7	81,0	90,6		83,1
690	Berezlogi																										
691	Bieşti																										
692	Bolohan																										
693	Brăviceni																										
694	Bulăieşti																										
695	Chiperceni																										
696	Ciocîlteni																										
697	Clişova																										
698	Crihana																										
699	Cucuruzeni																										
700	Donici																										
701	Ghetlova																										
702	Isacova																										
703	Ivancea																										
704	Jora de Mijloc																										
705	Mălăieşti																										
706	Mitoc																										
707	Mîrzeşti																										
708	Morozeni																										
709	Neculăieuca																										
710	Orhei																										
711	Pelivan																										
712	Peresecina																										
713	Piatra																										
714	Podgoreni																										
715	Pohorniceni																										
716	Pohrebeni																										
717	Pujinteı																										
718	Sămăuanca																										
719	Selişte																										
720	Susleni																										
721	Step-Soci																										
722	Teleşeu																										
723	Trebujeni																										
724	Vatici																										
725	Viişcăuţi																										
726	Zaboreni																										
727	Zorile																										
728																											
729	**Rezina**	2 320,6	920,6	796,8		603,2	1 834,1	891,1	366,0		577,0	1 834,1	891,1	366,0			577,0						100,0	100,0	100,0		100,0
730	**Total nivelul II**	2 320,6	920,6	796,8		603,2	1 834,1	891,1	366,0		577,0	1 834,1	891,1	366,0			577,0						100,0	100,0	100,0		100,0
731	**Total nivelul I**																										
732	Consiliul Raional	2 320,6	920,6	796,8		603,2	1 834,1	891,1	366,0		577,0	1 834,1	891,1	366,0			577,0						100,0	100,0	100,0		100,0
733	Buşăuca																										
734	Cinişeuţi																										
735	Cogîlniceni																										
736	Cuizăuca																										
737	Echimăuţi																										
738	Ghidulenı																										
739	Gordineşti																										
740	Horodişte																										
741	Ignăţei																										
742	Lalova																										
743	Lipceni																										
744	Mateuţi																										
745	Meşeni																										
746	Mîncenii de Jos																										
747	Otac																										
748	Păpăuţi																										
749	Peciişte																										
750	Pereni																										
751	Pripiceni-Răze şi																										
752	Rezina																										
753	Saharna Nouă																										
754	Sîrcova																										
755	Solonceni																										
756	Ţaraoca																										
757	Trifeşti																										
758																											
759	**Rîşcani**	2 564,9	1 336,9	915,6		312,4	2 421,1	1 275,4	912,0		233,7	2 306,0	1 275,4	886,8			143,8	-115,1		-25,2		-89,9	95,2	100,0	97,2		61,5
760	**Total nivelul II**	2 564,9	1 336,9	915,6		312,4	2 421,1	1 275,4	912,0		233,7	2 306,0	1 275,4	886,8			143,8	-115,1		-25,2		-89,9	95,2	100,0	97,2		61,5
761	**Total nivelul I**																										
762	Consiliul Raional	2 564,9	1 336,9	915,6		312,4	2 421,1	1 275,4	912,0		233,7	2 306,0	1 275,4	886,8			143,8	-115,1		-25,2		-89,9	95,2	100,0	97,2		61,5
763	Alexăndreşti																										
764	Ahuniţ																										
765	Borosenii Noi																										
766	Braniişte																										
767	Corlăteni																										
768	Costeşti																										
769	Durutoarea Nouă																										
770	Gălăşeni																										
771	Grinăuţi																										
772	Hîliuţi																										
773	Horodişte																										
774	Malinovscoe																										
775	Mihăileni																										

		1	2	3	4	5	6	7=8+9+10+11	8	9	10	11	12=13+14+15+16	13	14	15	16	17=12-7	18=13-8	19=14-9	20=15-10	21=16-11	22=12/7*100	23=13/8*100	24=14/9*100	25=15/10*100	26=16/11*100
776	Nihoreni																										
777	Petruşeni																										
778	Pociumbăuţi																										
779	Pociumbeni																										
780	Prăjota																										
781	Răcăria																										
782	Recea																										
783	Rîşcani																										
784	Singureni																										
785	Sturzeni																										
786	Şuruna																										
787	Şaptebani																										
788	Vasileuţi																										
789	Văratic																							100,0	100,0	100,0	100,0
790	Zăicani																							100,0	100,0	100,0	100,0
791												958,1	4 072,5	1 998,8	1 115,6		958,1										
792	Sîngerei	5 364,9	2 264,1	1 506,0	1 594,8	4 072,5	1 998,8	1 115,6				958,1	4 072,5	1 998,8	1 115,6		958,1										
793	**Total nivelul II**	5 364,9	2 264,1	1 506,0	1 594,8	4 072,5	1 998,8	1 115,6																100,0	100,0	100,0	100,0
794	**Total nivelul I**	5 364,9	2 264,1	1 506,0	1 594,8	4 072,5	1 998,8	1 115,6				958,1	4 072,5	1 998,8	1 115,6		958,1										
795	Consiliul Raional																										
796	Alexăndreni																										
797	Bălăşeşti																										
798	Bilicenii Noi																										
799	Bilicenii Vechi																										
800	Biruinţa																										
801	Burnuceni																										
802	Chişcăreni																										
803	Ciuciuieni																										
804	Copăceni																										
805	Coşoodeni																										
806	Cotiujenii Mici																										
807	Cubolta																										
808	Dobroşeş Veche																										
809	Drăgăneşti																										
810	Dumbrăviţa																										
811	Grigoriăuca																										
812	Heciul Nou																										
813	Iezărenii Vechi																										
814	Izvoare																										
815	Pepeni																										
816	Prepeliţa																										
817	Rădoaia																										
818	Sîngerei																										
819	Sîngereii Noi																										
820	Ţambula																										
821	Tătăra Veche																										
822												267,2	3 137,4	1 723,4	1 238,7		175,3	-422,3	-109,9	-220,5		-91,9	88,1	94,0	84,9	65,6
823	Saruca	4 325,4	1 949,9	1 512,0	863,5	3 559,7	1 833,3	1 459,2				267,2	3 137,4	1 723,4	1 238,7		175,3	-422,3	-109,9	-220,5		-91,9	88,1	94,0	84,9	65,6
824	**Total nivelul II**	4 325,4	1 949,9	1 512,0	863,5	3 559,7	1 833,3	1 459,2																			
825	**Total nivelul I**	4 325,4	1 949,9	1 512,0	863,5	3 559,7	1 833,3	1 459,2				267,2	3 137,4	1 723,4	1 238,7		175,3	-422,3	-109,9	-220,5		-91,9	88,1	94,0	84,9	65,6
826	Consiliul Raional																										
827	Băxani																										
828	Bădiceni																										
829	Bulboci																										
830	Cătinarii Vechi																										
831	Coşăuţi																										
832	Cremenciug																										
833	Dărcăuţi																										
834	Dubna																										
835	Egoreni																										
836	Holoşniţa																										
837	Hristici																										
838	Iarova																										
839	Nimereuca																										
840	Oclanda																										
841	Ocolina																										
842	Parcani																										
843	Pîrliţa																										
844	Racoviţ																										
845	Regina Maria																										
846	Rodi-Ceresnoviţ																										
847	Rublenţa																										
848	Rudi																										
849	Schineni																										
850	Stoicani																										
851	Sotoca																										
852	Şoldani																										
853	Şeptelici																										
854	Tătăraucu Veche																										
855	Trifăuţi																										
856	Vasilcău																										
857	Vădeni																										
858	Vărăncău																										
859	Visoca																										
860	Volovica																							100,0	100,0	100,0	100,0
861	Zastînca																							100,0	100,0	100,0	100,0
862												788,2	3 948,8	1 910,6	1 250,0		788,2										
863	Străşeni	4 690,3	2 075,3	1 316,4	1 298,6	3 948,8	1 910,6	1 250,0				788,2	3 948,8	1 910,6	1 250,0		788,2										
864	**Total nivelul II**	4 690,3	2 075,3	1 316,4	1 298,6	3 948,8	1 910,6	1 250,0																100,0	100,0	100,0	100,0
865	**Total nivelul I**	4 690,3	2 075,3	1 316,4	1 298,6	3 948,8	1 910,6	1 250,0				788,2	3 948,8	1 910,6	1 250,0		788,2										
866	Consiliul Raional																										
867	Bucoviţ																										
868	Căpriana																										
869	Chiriţanca																										
870	Codreanca																										
871	Cojuşna																										
872	Dolna																										
873	Găleşti																										
874	Ghelăuza																										
875	Grebleşti																										
876	Lozova																										

		3	6	7=8+9+10+11	8	9	10	11	12=13+14+15+16	13	14	15	16	17=12/7	18=13/8	19=14/9	20=15/10	21=16/11	22=12/7*100	23=13/8*100	24=14/9*100	25=15/10*100	26=16/11*100
877	Micăuţi																						
878	Micleuşeni																						
879	Negreşti																						
880	Oneşti																						
881	Pănăşeşti																						
882	Rădeni																						
883	Recea																						
884	Romăneşti																						
885	Roşcani																						
886	Scoreni																						
887	Străşeni																						
888	Sireţi																						
889	Tătăreşti																						
890	Ţigăneşti																						
891	Voinova																						
892	Vorniceni																						
893	Zubreşti																						
894																			100,0	100,0	100,0		100,0
895	**Şoldăneşti**	2 308,1	1 478,2	570,0	259,9	2 233,7	1 478,2	495,6	259,9	2 233,7	1 478,2	495,6	259,9						100,0	100,0	100,0		100,0
896	**Total nivelul II**	2 308,1	1 478,2	570,0	259,9	2 233,7	1 478,2	495,6	259,9	2 233,7	1 478,2	495,6	259,9						100,0	100,0	100,0		100,0
897	**Total nivelul I**																						
898	Consiliul Raional	2 308,1	1 478,2	570,0	259,9	2 233,7	1 478,2	495,6	259,9	2 233,7	1 478,2	495,6	259,9						100,0	100,0	100,0		100,0
899	Alcedar																						
900	Climăuţii de Jos																						
901	Chipeşca																						
902	Cobîlea																						
903	Cotiujenii Mari																						
904	Cuşmirca																						
905	Dobruşa																						
906	Fuzăuca																						
907	Găurceni																						
908	Glinjeni																						
909	Mihuleni																						
910	Olişcani																						
911	Parcani																						
912	Pohoarna																						
913	Poiana																						
914	Răspopeni																						
915	Rogojeni																						
916	Salcia																						
917	Sărăţeni																						
918	Şestaci																						
919	Şipca																						
920	Şoldăneşti																						
921	Vadul-Raşcov																						
922																			100,0	100,0	100,0		100,0
923	**Ştefan Vodă**	2 758,6	1 385,4	1 075,2	298,0	2 469,9	1 303,1	868,8	298,0	2 469,9	1 303,1	868,8	298,0						100,0	100,0	100,0		100,0
924	**Total nivelul II**	2 758,6	1 385,4	1 075,2	298,0	2 469,9	1 303,1	868,8	298,0	2 469,9	1 303,1	868,8	298,0						100,0	100,0	100,0		100,0
925	**Total nivelul I**																						
926	Consiliul Raional	2 758,6	1 385,4	1 075,2	298,0	2 469,9	1 303,1	868,8	298,0	2 469,9	1 303,1	868,8	298,0						100,0	100,0	100,0		100,0
927	Alava																						
928	Antoneşti																						
929	Brezoaia																						
930	Carahasani																						
931	Căplani																						
932	Cioburciu																						
933	Copceac																						
934	Crocmaz																						
935	Ermoclia																						
936	Feşteliţa																						
937	Mărţăneşca de Jos																						
938	Olăneşti																						
939	Palanca																						
940	Popeasca																						
941	Purcari																						
942	Răscăieţi																						
943	Semionovca																						
944	Slobozia																						
945	Ştefan Vodă																						
946	Ştefăneşti																						
947	Talmaza																						
948	Tudora																						
949	Volintiri																						
950																							
951	**Taraclia**	1 834,8	956,4	814,0	63,6	1 915,1	1 156,8	545,6	212,7	1 775,9	1 129,5	540,8	105,6	-139,2	-27,3	-4,8		-107,1	92,7	97,6	99,1		49,6
952	**Total nivelul II**	1 834,8	956,4	814,0	63,6	1 915,1	1 156,8	545,6	212,7	1 775,9	1 129,5	540,8	105,6	-139,2	-27,3	-4,8		-107,1	92,7	97,6	99,1		49,6
953	**Total nivelul I**																						
954	Consiliul Raional	1 834,0	956,4	814,0	63,6	1 915,1	1 156,8	545,6	212,7	1 775,9	1 129,5	540,8	105,6	-139,2	-27,3	-4,8		-107,1	92,7	97,6	99,1		49,6
955	Albota de Jos																						
956	Albota de Sus																						
957	Aluatu																						
958	Balabanu																						
959	Budăi																						
960	Cairaclia																						
961	Cealîc																						
962	Corten																						
963	Musaiu																						
964	Novosiolovca																						
965	Salcia																						
966	Taraclia																						
967	Tvardiţa																						
968	Valea Perjei																						
969	Vinogradovca																						
970																			99,8	99,9	99,4		100,0
971	**Teleneşti**	3 853,2	1 764,6	1 354,8	733,8	2 833,3	1 683,6	840,0	309,7	2 827,1	1 682,7	834,7	309,7	-6,2	-0,9	-5,3			99,8	99,9	99,4		100,0
972	**Total nivelul II**	3 853,2	1 764,6	1 354,8	733,8	2 833,3	1 683,6	840,0	309,7	2 827,1	1 682,7	834,7	309,7	-6,2	-0,9	-5,3			99,8	99,9	99,4		100,0
973	**Total nivelul I**																						
974	Consiliul Raional	3 853,2	1 764,6	1 354,8	733,8	2 833,3	1 683,6	840,0	309,7	2 827,1	1 682,7	834,7	309,7	-6,2	-0,9	-5,3			99,8	99,9	99,4		100,0
975	Băneşti																						
976	Bogzeşti																						
977	Brînzenii Noi																						

		1	2	3	4	5	6	7=4+5+6	8	9	10	11	12=13+14+15+16	13	14	15	16	17=12-7	18=13-8	19=14-9	20=15-10	21=16-11	22=12/7*100	23=13/8*100	24=14/9*100	25=15/10*100	26=16/11*100
978	Budăi																										
979	Cărănești																										
980	Cîșla																										
981	Chițcanii Vechi																										
982	Chișteluița																										
983	Ciulucani																										
984	Codrul Nou																										
985	Coropceni																										
986	Crăsnășeni																										
987	Ghiliceni																										
988	Hîrișeni																										
989	Inești																										
990	Leușeni																										
991	Mîndrești																										
992	Negureni																										
993	Nucăreni																										
994	Ordășei																										
995	Pîștruieni																										
996	Ratuș																										
997	Sărătenii Vechi																										
998	Scorțeni																										
999	Suhuluceni																										
1000	Teleneşti																										
1001	Tîrșiței																										
1002	Țînțăreni																										
1003	Văsieni																										
1004	Verejeni																										
1005	Zgărdești																										
1006																											
1007	**Ungheni**	**5 396,6**	**1 834,9**	**2 524,8**		**1 036,9**	**4 652,9**	**1 525,3**	**2 514,8**		**612,8**	**4 652,9**	**1 525,3**	**2 514,8**			**612,8**						**100,0**	**100,0**	**100,0**		**100,0**
1008	**Total nivelul II**	**5 396,6**	**1 834,9**	**2 524,8**		**1 036,9**	**4 652,9**	**1 525,3**	**2 514,8**		**612,8**	**4 652,9**	**1 525,3**	**2 514,8**			**612,8**						**100,0**	**100,0**	**100,0**		**100,0**
1009	**Total nivelul I**																										
1010	Consiliul Raional	5 396,6	1 834,9	2 524,8		1 036,9	4 652,9	1 525,3	2 514,8		612,8	4 652,9	1 525,3	2 514,8			612,8						100,0	100,0	100,0		100,0
1011	Agronomovca																										
1012	Alexeevca																										
1013	Boghenii Noi																										
1014	Buciumeni																										
1015	Bumbăta																										
1016	Bușila																										
1017	Cetireni																										
1018	Chirileni																										
1019	Cioropcani																										
1020	Condrățești																										
1021	Corneşti																										
1022	Cornova																										
1023	Costuleni																										
1024	Floriţoaia Veche																										
1025	Hîrceşti																										
1026	Mărcoiteşti																										
1027	Măcăreşti																										
1028	Măgurele																										
1029	Morenii Noi																										
1030	Năpădeni																										
1031	Negurenii Vechi																										
1032	Orașul Cornești																										
1033	Petreşti																										
1034	Pîrlița																										
1035	Rădenii Vechi																										
1036	Sculeni																										
1037	Sinești																										
1038	Teșcureni																										
1039	Todirești																										
1040	Ungheni																										
1041	Unțești																										
1042	Valea Mare																										
1043	Zagarancea																										
1044																											
1045	**UTA Găgăuzia**	**7 450,4**	**4 183,6**	**2 544,0**		**722,8**	**6 951,3**	**5 007,1**	**1 520,0**		**424,2**	**6 951,3**	**5 007,1**	**1 520,0**			**424,2**						**100,0**	**100,0**	**100,0**		**100,0**

Ministrul Finanțelor — Octavian Armaşu

Seful Directiei generale sinteza bugetara — Tatiana Ivanicichina

Seful Directiei generale Trezoreria de Stat — Angela Voronin

Seful Directiei rapoarte — Nadejda Slova

Seful Directiei bugetelor unitatilor administrativ-teritoriale — Ion Iacoui

Formularul nr.9
aprobat prin Ordinul ministrului finantelor
nr. 9 din 12 ianuarie 2017

Raport
privind repartizarea si utilizarea mijloacelor fondului de interventie al Guvernului pe anul 2016

(mii lei)

Denumirea	Cod					Numarul si data Hotararii de Guvern	Repartizat	Executat	Executat fata de repartizat	
	Autoritatea ORG1	Functia F1-F3	Program/Sub-program P1-P2	Activitatea P3	ECO K1-K6				devieri (+/-)	in %
1	2	3	4	5	6	7	8	9	10	11
CHELTUIELI SI ACTIVE NEFINANCIARE, TOTAL							2 575,9	2 496,9	-79,0	96.9
CHELTUIELI					2		2 325,9	2 321,7	-4,2	99.8
Servicii neatribuite altor aliniate					222990		180,0	175,9	-4,1	97.7
Alte transferuri curente acordate cu destinatie speciala intre bugetul de stat si bugetele locale de nivelul II					291115		2 145,9	2 145,9		100.0
ACTIVE NEFINANCIARE					3		250,0	175,2	-74,8	70.1
Procurarea masinilor si utilajelor					314110		250,0	175,2	-74,8	70.1
MINISTERUL CULTURII	0213						**430,0**	**351,1**	**-78,9**	**81.7**
Invatamint	0213	09					430,0	351,1	-78,9	81.7
Invatamint secundar	0213	092					430,0	351,1	-78,9	81.7
Invatamint liceal	0213	0922					430,0	351,1	-78,9	81.7
Invatamint	0213	0922	88				430,0	351,1	-78,9	81.7
Invatamint liceal	0213	0922	8806				430,0	351,1	-78,9	81.7
Invatamint liceal	0213	0922	8806	00203			430,0	351,1	-78,9	81.7
CHELTUIELI	0213	0922	8806	00203	2		180,0	175,9	-4,1	97.7
Servicii neatribuite altor aliniate	0213	0922	8806	00203	222990	994 din 19.08.2016	180,0	175,9	-4,1	97.7
ACTIVE NEFINANCIARE	0213	0922	8806	00203	3		250,0	175,2	-74,8	70.1
Procurarea masinilor si utilajelor	0213	0922	8806	00203	314110	994 din 19.08.2016	250,0	175,2	-74,8	70.1
ACTIUNI GENERALE	**0799**						**2 145,9**	**2 145,9**		**100.0**
Servicii de stat cu destinatie generala	0799	01					2 145,9	2 145,9		100.0
Servicii de stat cu destinatie generala neatribuite la alte grupe	0799	016					2 145,9	2 145,9		100.0
Alte servicii de stat cu destinatie generala	0799	0169					2 145,9	2 145,9		100.0
Domenii generale de stat	0799	0169	08				2 145,9	2 145,9		100.0
Gestionarea fondurilor de rezerva si de interventie	0799	0169	0802				2 145,9	2 145,9		100.0
Administrarea fondului de interventie	0799	0169	0802	00021			2 145,9	2 145,9		100.0
CHELTUIELI	0799	0169	0802	00021	2		2 145,9	2 145,9		100.0
Alte transferuri curente acordate cu destinatie speciala intre bugetul de stat si bugetele locale de nivelul II	0799	0169	0802	00021	291115	477	28,9	28,9		100.0

(mii lei)

Denumirea	Cod					Numarul si data Hotararii de Guvern	Repartizat	Executat	Executat fata de repartizat	
	Autoritatea ORG1	Functia F1-F3	Program/Sub-program P1-P2	Activitatea P3	ECO K1-K6				devieri (+/-)	in %
1	2	3	4	5	6	7	8	9	10	11
Alte transferuri curente acordate cu destinatie speciala intre bugetul de stat si bugetele locale de nivelul II	0799	0169	0802	00021	291115	780 din 22 iunie 2016	2 117,0	2 117,0		100.0

Ministrul Finantelor — Octavian Armasu

Seful Directiei generale sinteza bugetara — Tatiana Ivanicichina

Seful Directiei generale Trezoreria de Stat — Angela Voronin

Seful Directiei rapoarte — Nadejda Slova

Formularul nr.8
aprobat prin Ordinul ministrului finantelor
nr. 9 din 12 ianuarie 2017

Raport
privind repartizarea si utilizarea mijloacelor fondului de rezerva al Guvernului pe anul 2016

(mil lei)

Denumirea	Cod					Numarul si data Hotararii de Guvern	Repartizat	Executat	Executat fata de repartizat	
	Autoritatea ORG1	Functia F1 F3	Program/Sub-program P1-P2	Activitatea P3	ECO K1-K6				devieri (+/-)	in %
1	2	3	4	5	6	7	8	9	10	11
CHELTUIELI SI ACTIVE NEFINANCIARE, TOTAL							39 896,7	31 392,6	-8 504,1	78.7
CHELTUIELI					2		30 340,8	21 883,9	-8 456,9	72.1
Salariul de baza					211110					
Remunerarea muncii angajatilor conform statelor					211180		6 807,6	6 799,7	-7,9	99.9
Prime de asigurare obligatorie de asistenta medicala achitate de angajatori pe teritoriul tarii					212210		8,3	7,9	-0,4	95.2
Servicii de transport					222400		20,5	20,5		100.0
Deplasari de serviciu peste hotare					222720		1 205,5	1 043,6	-161,9	86.6
Servicii de protocol					222920		120,9	120,9		100.0
Servicii judiciare si servicii de asistenta juridica garantata de stat					222950		5 483,8	2 684,1	-2 799,7	48.9
Servicii neatribuite altor aliniate					222990		6 086,2	699,1	-5 387,1	11.5
Ajutoare banesti					272600		1 400,0	1 300,0	-100,0	92.9
Alte cheltuieli curente					281900		1 221,4	1 221,4		100.0
Alte transferuri curente acordate cu destinatie speciala intre bugetul de stat si bugetele locale de nivelul II					291115		7 986,5	7 986,5		100.0
ACTIVE NEFINANCIARE					3		9 555,9	9 508,7	-47,2	99.5
Reparatii capitale ale cladirilor					311120		9 255,3	9 255,3		100.0
Procurarea combustibilului, carburantilor si lubrifiantilor					331110		1,8	1,7	-0,1	94.4
Procurarea produselor alimentare					333110		174,3	129,7	-44,6	74.4
Procurarea altor materiale					339110		124,5	122,1	-2,4	98.1
CANCELARIA DE STAT	0201						1 391,9	1 383,7	-8,2	99.4
Servicii de stat cu destinatie generala	0201	01					1 391,9	1 383,7	-8,2	99.4
Autoritati legislative si executive, servicii bugetar-fiscale, afaceri externe	0201	011					1 391,9	1 383,7	-8,2	99.4
Autoritati legislative si executive	0201	0111					1 391,9	1 383,7	-8,2	99.4
Executivul si serviciile de suport	0201	0111	03				1 391,9	1 383,7	-8,2	99.4
Exercitarea guvernarii	0201	0111	0301				1 391,9	1 383,7	-8,2	99.4
Activitatea Guvernului RM	0201	0111	0301	00004			1 391,9	1 383,7	-8,2	99.4
CHELTUIELI	0201	0111	0301	00004	2		1 276,5	1 268,3	-8,2	99.4
Servicii de transport	0201	0111	0301	00004	222400	HG nr.822 din 1 iulie 2016	20,5	20,5		100.0
Deplasari de serviciu peste hotare	0201	0111	0301	00004	222720	HG nr. 1248 din 15.11.2016	46,5	38,3	-8,2	82.4
Servicii de protocol	0201	0111	0301	00004	222920	HG nr.822 din 1 iulie 2016	83,7	83,7		100.0
Servicii judiciare si servicii de asistenta juridica garantata de stat	0201	0111	0301	00004	222950	HG nr. 1384 din 21.12.2016	125,8	125,8		100.0

(mii lei)

Denumirea	Cod					Numarul si data Hotararii de Guvern	Repartizat	Executat	Executat fata de repartizat	
	Autoritatea ORG1	Functia F1-F3	Program/Sub-program P1-P2	Activitatea P3	ECO K1-K6				devieri (+/-)	in %
1	2	3	4	5	6	7	8	9	10	11
Alte cheltuieli curente	0201	0111	0301	00004	281900	HG nr.1006 din 24.08.2016	1 000,0	1 000,0		100.0
ACTIVE NEFINANCIARE	0201	0111	0301	00004	3		115,4	115,4		100.0
Procurarea altor materiale	0201	0111	0301	00004	339110	HG nr.1006 din 24.08.2016	115,4	115,4		100.0
MINISTERUL JUSTITIEI	**0204**						**5 852,7**	**3 034,4**	**-2 818,3**	**51.8**
Ordine publica si securitate nationala	0204	03					5 852,7	3 034,4	-2 818,3	51.8
Justitie	0204	033					5 804,6	2 986,3	-2 818,3	51.4
Alte servicii in domeniul justitiei	0204	0339					5 804,6	2 986,3	-2 818,3	51.4
Justitia	0204	0339	40				5 804,6	2 986,3	-2 818,3	51.4
Politici si management in domeniul justitiei	0204	0339	4001				5 804,6	2 986,3	-2 818,3	51.4
Managmentul autoritatilor administrative centrale	0204	0339	4001	00010			5 804,6	2 986,3	-2 818,3	51.4
CHELTUIELI	0204	0339	4001	00010	2		5 804,6	2 986,3	-2 818,3	51.4
Deplasari de serviciu peste hotare	0204	0339	4001	00010	222720	HG nr.1108 din 05.10.2016	139,1	127,3	-11,8	91.5
Deplasari de serviciu peste hotare	0204	0339	4001	00010	222720	HG nr.1138 din 12.10.2016	307,5	300,7	-6,8	97.8
Servicii judiciare si servicii de asistenta juridica garantata de stat	0204	0339	4001	00010	222950	HG nr. 799 din 25.06.2016	5 358,0	2 558,3	-2 799,7	47.7
Sistemul penitenciar	0204	034					48,1	48,1		100.0
Sistemul penitenciar	0204	0340					48,1	48,1		100.0
Sistemul penitenciar	0204	0340	43				48,1	48,1		100.0
Sistemul penitenciar	0204	0340	4302				48,1	48,1		100.0
Administrarea sistemului penitenciar	0204	0340	4302	00106			48,1	48,1		100.0
CHELTUIELI	0204	0340	4302	00106	2		48,1	48,1		100.0
Remunerarea muncii angajatilor conform statelor	0204	0340	4302	00106	211180	confidential	48,1	48,1		100.0
MINISTERUL AFACERILOR INTERNE	**0205**						**7 160,4**	**7 107,5**	**-52,9**	**99.3**
Ordine publica si securitate nationala	0205	03					7 160,4	7 107,5	-52,9	99.3
Afaceri interne	0205	031					6 805,4	6 760,8	-44,6	99.3
Politie	0205	0311					5 765,5	5 765,5		100.0
Afaceri interne	0205	0311	35				5 765,5	5 765,5		100.0
Ordine si siguranta publica	0205	0311	3502				5 765,5	5 765,5		100.0
Activitatea politiei	0205	0311	3502	00082			5 735,6	5 735,6		100.0
CHELTUIELI	0205	0311	3502	00082	2		5 735,6	5 735,6		100.0
Remunerarea muncii angajatilor conform statelor	0205	0311	3502	00082	211180	confidential	5 735,6	5 735,6		100.0
Asigurarea managementului politiei	0205	0311	3502	00113			29,9	29,9		100.0
CHELTUIELI	0205	0311	3502	00113	2		29,9	29,9		100.0
Remunerarea muncii angajatilor conform statelor	0205	0311	3502	00113	211180	confidential	29,9	29,9		100.0
Trupe de carabinieri	0205	0312					586,3	586,3		100.0
Afaceri interne	0205	0312	35				586,3	586,3		100.0
Trupe de carabinieri	0205	0312	3504				586,3	586,3		100.0
Asigurarea managementului trupelor de carabinieri	0205	0312	3504	00081			52,0	52,0		100.0
CHELTUIELI	0205	0312	3504	00081	2		52,0	52,0		100.0
Remunerarea muncii angajatilor conform statelor	0205	0312	3504	00081	211180	confidential	52,0	52,0		100.0
Activitatea trupelor de carabinieri	0205	0312	3504	00088			534,3	534,3		100.0
CHELTUIELI	0205	0312	3504	00088	2		534,3	534,3		100.0

(mii lei)

Denumirea	Cod					Numarul si data Hotararii de Guvern	Repartizat	Executat	Executat fata de repartizat	
	Autoritatea ORG1	Functia F1 F3	Program/Sub-program P1-P2	Activitatea P3	ECO K1-K6				devieri (+/-)	in %
1	2	3	4	5	6	7	8	9	10	11
Remunerarea muncii angajatilor conform statelor	0205	0312	3504	00088	211180		366,6	366,6		100.0
Remunerarea muncii angajatilor conform statelor	0205	0312	3504	00088	211180	confidential	167,7	167,7		100.0
Politia de frontiera	0205	0314					104,0	104,0		100.0
Afaceri interne	0205	0314	35				104,0	104,0		100.0
Managementul frontierei	0205	0314	3506				104,0	104,0		100.0
Asigurarea managementului frontierei	0205	0314	3506	00108			104,0	104,0		100.0
CHELTUIELI	0205	0314	3506	00108	2		104,0	104,0		100.0
Remunerarea muncii angajatilor conform statelor	0205	0314	3506	00108	211180	confidential	104,0	104,0		100.0
Alte servicii in domeniul afacerilor interne	0205	0319					349,6	305,0	-44,6	87.2
Afaceri interne	0205	0319	35				349,6	305,0	-44,6	87.2
Servicii de suport in domeniul afacerilor interne	0205	0319	3505				349,6	305,0	-44,6	87.2
Pregatirea cadrelor in domeniul afacerilor interne si pentru controlul frontierei de stat	0205	0319	3505	00377			117,0	117,0		100.0
CHELTUIELI	0205	0319	3505	00377	2		117,0	117,0		100.0
Remunerarea muncii angajatilor conform statelor	0205	0319	3505	00377	211180	confidential	117,0	117,0		100.0
Actiuni de protectie interna si informationala, dirijarea operationala si inspectare	0205	0319	3505	00403			232,6	188,0	-44,6	80.8
CHELTUIELI	0205	0319	3505	00403	2		140,0	140,0		100.0
Ajutoare banesti	0205	0319	3505	00403	272600	HG 110 din 15.02.2016	140,0	140,0		100.0
ACTIVE NEFINANCIARE	0205	0319	3505	00403	3		92,6	48,0	-44,6	51.8
Procurarea produselor alimentare	0205	0319	3505	00403	333110	HG 110 din 15.02.2016	92,6	48,0	-44,6	51.8
Servicii de protectie civila si situatii exceptionale	0205	032					353,7	345,4	-8,3	97.7
Servicii de pompieri si salvatori	0205	0321					353,7	345,4	-8,3	97.7
Protectie si salvare in situatii exceptionale	0205	0321	37				353,7	345,4	-8,3	97.7
Protectia civila si apararea impotriva incendiilor	0205	0321	3702				353,7	345,4	-8,3	97.7
Actiuni de protectie civila si interventie in situatii de urgenta	0205	0321	3702	00089			343,3	335,0	-8,3	97.6
CHELTUIELI	0205	0321	3702	00089	2		343,3	335,0	-8,3	97.6
Salariul de baza	0205	0321	3702	00089	211110		-7,5		7,5	
Salariul de baza	0205	0321	3702	00089	211110	confidential	7,5		-7,5	
Remunerarea muncii angajatilor conform statelor	0205	0321	3702	00089	211180		8,8	8,8		100.0
Remunerarea muncii angajatilor conform statelor	0205	0321	3702	00089	211180	confidential	166,7	158,7	-8,0	95.2
Prime de asigurare obligatorie de asistenta medicala achitate de angajatori pe teritoriul tarii	0205	0321	3702	00089	212210		0,1	0,1		100.0
Prime de asigurare obligatorie de asistenta medicala achitate de angajatori pe teritoriul tarii	0205	0321	3702	00089	212210	confidenti		0,2	0,2	

(mii lei)

Denumirea	Cod					Numarul si data Hotararii de Guvern	Repartizat	Executat	Executat fata de repartizat	
	Autoritatea ORG1	Functia F1 F3	Program/Sub-program P1-P2	Activitatea P3	ECO K1-K6				devieri (+/-)	in %
1	2	3	4	5	6	7	8	9	10	11
Prime de asigurare obligatorie de asistenta medicala achitate de angajatori pe teritoriul tarii	0205	0321	3702	00089	212210	confidential	7,8	7,3	-0,5	93.6
Ajutoare banesti	0205	0321	3702	00089	272600	HG nr.1259 din 16.11.2016	160,0	160,0		100.0
Asigurarea managementului protectiei civile	0205	0321	3702	00091			10,4	10,4		100.0
CHELTUIELI	0205	0321	3702	00091	2		10,4	10,4		100.0
Remunerarea muncii angajatilor conform statelor	0205	0321	3702	00091	211180	confidential	10,0	10,0		100.0
Prime de asigurare obligatorie de asistenta medicala achitate de angajatori pe teritoriul tarii	0205	0321	3702	00091	212210	confidential	0,4	0,4		100.0
Alte servicii in domeniul ordinii publice si securitatii nationale neatribuite la alte grupe	0205	036					1,3	1,3		100.0
Alte servicii in domeniul ordinii publice si securitatii nationale	0205	0369					1,3	1,3		100.0
Afaceri interne	0205	0369	35				1,3	1,3		100.0
Politici si management in domeniul afacerilor interne	0205	0369	3501				1,3	1,3		100.0
Managmentul autoritatilor administrative centrale	0205	0369	3501	00010			1,3	1,3		100.0
CHELTUIELI	0205	0369	3501	00010	2		1,3	1,3		100.0
Remunerarea muncii angajatilor conform statelor	0205	0369	3501	00010	211180	confidential	1,3	1,3		100.0
MINISTERUL AFACERILOR EXTERNE SI INTEGRARII EUROPENE	**0206**						**1 000,0**	**1 000,0**		100.0
Servicii de stat cu destinatie generala	0206	01					1 000,0	1 000,0		100.0
Autoritati legislative si executive, servicii bugetar-fiscale, afaceri externe	0206	011					1 000,0	1 000,0		100.0
Afaceri externe	0206	0113					1 000,0	1 000,0		100.0
Afacerile externe si cooperarea externa	0206	0113	06				1 000,0	1 000,0		100.0
Politici si management in domeniul relatiilor externe	0206	0113	0601				1 000,0	1 000,0		100.0
Servicii de suport	0206	0113	0601	00009			1 000,0	1 000,0		100.0
CHELTUIELI	0206	0113	0601	00009	2		1 000,0	1 000,0		100.0
Ajutoare banesti	0206	0113	0601	00009	272600	HG nr.731 din 08.06.2016	1 000,0	1 000,0		100.0
MINISTERUL APARARII	**0207**						**400,8**	**393,5**	**-7,3**	98.2
Aparare nationala	0207	02					400,8	393,5	-7,3	98.2
Forte de aparare nationala	0207	021					308,2	303,5	-4,7	98.5
Forte de aparare nationala	0207	0210					308,2	303,5	-4,7	98.5
Apararea Nationala	0207	0210	31				308,2	303,5	-4,7	98.5
Forte terestre	0207	0210	3102				308,2	303,5	-4,7	98.5
Participarea la operatiuni interna?ionale de mentinere a pacii	0207	0210	3102	00077			308,2	303,5	-4,7	98.5
CHELTUIELI	0207	0210	3102	00077	2		308,2	303,5	-4,7	98.5
Deplasari de serviciu peste hotare	0207	0210	3102	00077	222720	HG nr.1 din 18.01.2016	308,2	303,5	-4,7	98.5
Alte servicii in domeniul apararii neatribuite la alte grupe	0207	025					92,6	90,1	-2,5	97.3
Alte servicii in domeniul apararii nationale	0207	0259					92,6	90,1	-2,5	97.3
Apararea Nationala	0207	0259	31				92,6	90,1	-2,5	97.3
Servicii de suport in domeniul apararii nationale	0207	0259	3104				92,6	90,1	-2,5	97.3

(mii lei)

Denumirea	Cod					Numarul si data Hotararii de Guvern	Repartizat	Executat	Executat fata de repartizat	
	Autoritatea ORG1	Functia F1-F3	Program/Sub-program P1-P2	Activitatea P3	ECO K1-K6				devieri (+/-)	in %
1	2	3	4	5	6	7	8	9	10	11
Asigurarea apararii spatiului terestru si aerian	0207	0259	3104	00075			92,6	90,1	-2,5	97.3
ACTIVE NEFINANCIARE	0207	0259	3104	00075	3		92,6	90,1	-2,5	97.3
Procurarea combustibilului, carburantilor si lubrifiantilor	0207	0259	3104	00075	331110	HG nr.109 din 15.02.2016	1,8	1,7	-0,1	94.4
Procurarea produselor alimentare	0207	0259	3104	00075	333110	HG nr.109 din 15.02.2016	81,7	81,7		100.0
Procurarea altor materiale	0207	0259	3104	00075	339110	HG nr.109 din 15.02.2016	9,1	6,7	-2,4	73.6
MINISTERUL DEZVOLTARII REGIONALE SI CONSTRUCTIILOR	**0208**						**9 335,9**	**9 335,9**		100.0
Servicii de stat cu destinatie generala	0208	01					9 255,3	9 255,3		100.0
Servicii generale	0208	013					9 255,3	9 255,3		100.0
Alte servicii generale	0208	0133					9 255,3	9 255,3		100.0
Legislativul si serviciile de suport	0208	0133	01				9 255,3	9 255,3		100.0
Serviciile de suport pentru activitatea Parlamentului	0208	0133	0103				9 255,3	9 255,3		100.0
Activitatea Parlamentului RM	0208	0133	0103	00001			9 255,3	9 255,3		100.0
ACTIVE NEFINANCIARE	0208	0133	0103	00001	3		9 255,3	9 255,3		100.0
Reparatii capitale ale cladirilor	0208	0133	0103	00001	311120	112-1	9 255,3	9 255,3		100.0
Servicii in domeniul economiei	0208	04					80,6	80,6		100.0
Minerit, industrie si constructii	0208	044					80,6	80,6		100.0
Constructii	0208	0443					80,6	80,6		100.0
Dezvoltare regionala si constructii	0208	0443	61				80,6	80,6		100.0
Politici si management in domeniul dezvoltarii regionale si constructiilor	0208	0443	6101				80,6	80,6		100.0
Managmentul autoritatilor administrative centrale	0208	0443	6101	00010			80,6	80,6		100.0
CHELTUIELI	0208	0443	6101	00010	2		80,6	80,6		100.0
Deplasari de serviciu peste hotare	0208	0443	6101	00010	222720	Hotarirea Guvernului nr. 11	80,6	80,6		100.0
MINISTERUL CULTURII	**0213**						**100,0**		**-100,0**	
Cultura, sport, tineret, culte si odihna	0213	08					100,0		-100,0	
Servicii in domeniul culturii	0213	082					100,0		-100,0	
Servicii in domeniul culturii	0213	0820					100,0		-100,0	
Cultura, cultele si odihna	0213	0820	85				100,0		-100,0	
Dezvoltarea culturii	0213	0820	8502				100,0		-100,0	
Activitati culturale	0213	0820	8502	00224			100,0		-100,0	
CHELTUIELI	0213	0820	8502	00224	2		100,0		-100,0	
Ajutoare banesti	0213	0820	8502	00224	272600	HG 1261 din 17.11.2016	100,0		-100,0	
MINISTERUL MUNCII, PROTECTIEI SOCIALE SI FAMILIEI	**0214**						**230,6**	**118,9**	**-111,7**	51.6
Protectie sociala	0214	10					230,6	118,9	-111,7	51.6
Alte servicii in domeniul proteciei sociale neatribuite la alte grupe	0214	109					230,6	118,9	-111,7	51.6
Administrare in domeniul protectiei sociale	0214	1091					230,6	118,9	-111,7	51.6
Protectia sociala	0214	1091	90				230,6	118,9	-111,7	51.6
Politici si management in domeniul protectiei sociale	0214	1091	9001				230,6	118,9	-111,7	51.6
Managmentul autoritatilor administrative centrale	0214	1091	9001	00010			230,6	118,9	-111,7	51.6
CHELTUIELI	0214	1091	9001	00010	2		230,6	118,9	-111,7	51.6
Deplasari de serviciu peste hotare	0214	1091	9001	00010	222720	HG nr. 1248 din 15.11.2016	46,5	27,7	-18,8	59.6
Deplasari de serviciu peste hotare	0214	1091	9001	00010	222720	Hot?r?rea Guvernului nr.63	184,1	91,2	-92,9	49.5

(mii lei)

Denumirea	Cod					Numarul si data Hotararii de Guvern	Repartizat	Executat	Executat fata de repartizat	
	Autoritatea ORG1	Functia F1-F3	Program/Sub-program P1-P2	Activitatea P3	ECO K1-K6				devieri (+/-)	in %
1	2	3	4	5	6	7	8	9	10	11
MINISTERUL SANATATII	**0215**						**46,5**	**39,4**	**-7,1**	84.7
Ocrotirea sanatatii	0215	07					46,5	39,4	-7,1	84.7
Alte servicii in domeniul sanatatii neatribuite la alte grupe	0215	076					46,5	39,4	-7,1	84.7
Administrarea in domeniul ocrotirii sanatatii	0215	0761					46,5	39,4	-7,1	84.7
Sanatatea publica si serviciile medicale	0215	0761	80				46,5	39,4	-7,1	84.7
Politici si management in domeniul ocrotirii sanatatii	0215	0761	8001				46,5	39,4	-7,1	84.7
Managmentul autoritatilor administrative centrale	0215	0761	8001	00010			46,5	39,4	-7,1	84.7
CHELTUIELI	0215	0761	8001	00010	2		46,5	39,4	-7,1	84.7
Deplasari de serviciu peste hotare	0215	0761	8001	00010	222720	HG nr. 1248 din 15.11.2016	46,5	39,4	-7,1	84.7
AGENTIA REZERVE MATERIALE	**0245**						**6 123,4**	**736,3**	**-5 387,1**	12.0
Servicii de stat cu destinatie generala	0245	01					6 123,4	736,3	-5 387,1	12.0
Servicii de stat cu destinatie generala neatribuite la alte grupe	0245	016					6 123,4	736,3	-5 387,1	12.0
Alte servicii de stat cu destinatie generala	0245	0169					6 123,4	736,3	-5 387,1	12.0
Rezervele materiale de stat si de mobilizare	0245	0169	27				6 123,4	736,3	-5 387,1	12.0
Rezerve materiale ale statului	0245	0169	2702				6 123,4	736,3	-5 387,1	12.0
Pastrarea si deservirea rezervelor materiale de stat	0245	0169	2702	00078			6 123,4	736,3	-5 387,1	12.0
CHELTUIELI	0245	0169	2702	00078	2		6 123,4	736,3	-5 387,1	12.0
Servicii de protocol	0245	0169	2702	00078	222920	HG nr. 347 din 28.03.2016	37,2	37,2		100.0
Servicii neatribuite altor aliniate	0245	0169	2702	00078	222990	HG nr. 347 din 28.03.2016	6 086,2	699,1	-5 387,1	11.5
PROCURATURA GENERALA	**0303**						**46,5**	**34,9**	**-11,6**	75.1
Ordine publica si securitate nationala	0303	03					46,5	34,9	-11,6	75.1
Justitie	0303	033					46,5	34,9	-11,6	75.1
Procuratura	0303	0333					46,5	34,9	-11,6	75.1
Justitia	0303	0333	40				46,5	34,9	-11,6	75.1
Implementare a politicii penale a statului	0303	0333	4006				46,5	34,9	-11,6	75.1
Activitatea organelor procuraturii	0303	0333	4006	00085			46,5	34,9	-11,6	75.1
CHELTUIELI	0303	0333	4006	00085	2		46,5	34,9	-11,6	75.1
Deplasari de serviciu peste hotare	0303	0333	4006	00085	222720	HG nr. 1248 din 15.11.2016	46,5	34,9	-11,6	75.1
ACADEMIA DE STIINTE A MOLDOVEI	**0501**						**10,0**	**10,0**		100.0
Servicii de stat cu destinatie generala	0501	01					10,0	10,0		100.0
Cercetari stiintifice fundamentale	0501	014					10,0	10,0		100.0
Cercetari stiintifice fundamentale	0501	0140					10,0	10,0		100.0
Managementul stiintei si inovarii	0501	0140	19				10,0	10,0		100.0
Servicii de suport pentru sfera stiintei si inovarii	0501	0140	1907				10,0	10,0		100.0
Activitati centralizate	0501	0140	1907	00059			10,0	10,0		100.0
CHELTUIELI	0501	0140	1907	00059	2		10,0	10,0		100.0
Alte cheltuieli curente	0501	0140	1907	00059	281900	460 din 15.04.2016	10,0	10,0		100.0
ACTIUNI GENERALE	**0799**						**8 198,0**	**8 197,9**	**-0,1**	100.0
Servicii de stat cu destinatie generala	0799	01					8 198,0	8 197,9	-0,1	100.0
Autoritati legislative si executive, servicii bugetar-fiscale, afaceri externe	0799	011					211,4	211,4		100.0
Afaceri externe	0799	0113					211,4	211,4		100.0
Afacerile externe si cooperarea externa	0799	0113	06				211,4	211,4		100.0
Cooperare externna	0799	0113	0604				211,4	211,4		100.0
Cooperare externa bilaterala	0799	0113	0604	00025			211,4	211,4		100.0

(mii lei)

Denumirea	Cod					Numarul si data Hotararii de Guvern	Repartizat	Executat	Executat fata de repartizat	
	Autoritatea ORG1	Functia F1-F3	Program/Sub-program P1-P2	Activitatea P3	ECO K1-K6				devieri (+/-)	in %
1	2	3	4	5	6	7	8	9	10	11
CHELTUIELI	0799	0113	0604	00025	2		211,4	211,4		100.0
Alte cheltuieli curente	0799	0113	0604	00025	281900	1346	211,4	211,4		100.0
Servicii de stat cu destinatie generala neatribuite la alte grupe	0799	016					7 986,5	7 986,5		100.0
Alte servicii de stat cu destinatie generala	0799	0169					7 986,5	7 986,5		100.0
Domenii generale de stat	0799	0169	08				7 986,5	7 986,5		100.0
Gestionarea fondurilor de rezerva si de interventie	0799	0169	0802				7 986,5	7 986,5		100.0
Administrarea fondului de rezerva	0799	0169	0802	00020			7 986,5	7 986,5		100.0
CHELTUIELI	0799	0169	0802	00020	2		7 986,5	7 986,5		100.0
Alte transferuri curente acordate cu destinatie speciala intre bugetul de stat si bugetele locale de nivelul II	0799	0169	0802	00020	291115	HG nr. 1201 din 31.10.2016	7 986,5	7 986,5		100.0

Ministrul Finantelor — Octavian Armasu

Seful Directiei generale sinteza bugetara — Tatiana Ivanicichina

Seful Directiei generale Trezoreria de Stat — Angela Voronin

Seful Directiei rapoarte — Nadejda Slova

Formularul nr.7
aprobat prin Ordinul ministrului finanţelor
nr. 9 din 12 ianuarie 2017

Raport
privind creanţele şi datoriile formate în autorităţile/instituţiile bugetare finanţate de la bugetul de stat pe anul 2016

(mii lei)

Denumirea	ECO K1-K6	Creanţe total	inclusiv cu termen expirat	Datorii total	inclusiv cu termen de achitare expirat
1	2	3	4	5	6
CHELTUIELI ŞI ACTIVE NEFINANCIARE, total	**2+3**	**954617,6**	**61311,9**	**630472,5**	**13608,1**
CHELTUIELI	**2**	**124518,4**	**8415,7**	**455532,4**	**12037,0**
Cheltuieli de personal	**21**	**8600,7**	**1625,8**	**339831,0**	**297,7**
Remunerarea muncii	211	6585,8	1622,4	298205,8	174,2
Remunerarea muncii angajaţilor conform statelor	2111	3292,0		297459,5	
Remunerarea muncii angajaţilor conform statelor	21118	3292,0		297442,7	
Remunerarea muncii angajaţilor conform statelor	211180	3292,0		297442,7	
Alte plăţi salariale	21119			16,8	
Alte plăţi salariale	211190			16,8	
Remunerarea muncii temporare	2112	0,1		97,5	
Remunerarea muncii temporare	21120	0,1		97,5	
Remunerarea muncii temporare	211200	0,1		97,5	
Alte plăţi băneşti ale angajaţilor	2113	3293,7	1622,4	648,8	174,2
Compensaţie pentru transport	21132			365,0	
Compensaţie pentru transport	211320			365,0	
Compensaţie pentru chiria spaţiului locativ şi pentru serviciile comunale	21133	56,6		73,0	
Compensaţie pentru chiria spaţiului locativ şi pentru serviciile comunale	211330	56,6		73,0	
Indemnizaţii pentru membrii personalului misiunilor diplomatice şi al oficiilor consulare	21134			0,1	
Indemnizaţii pentru membrii personalului misiunilor diplomatice şi al oficiilor consulare	211340			0,1	
Compensaţie pentru echipament	21135	1,5		174,2	174,2
Compensaţie pentru echipament	211350	1,5		174,2	174,2
Alte plăţi	21139	3235,6	1622,4	36,5	
Alte plăţi	211390	3235,6	1622,4	36,5	
Contribuţii şi prime de asigurări obligatorii	212	2014,9	3,4	41625,2	123,5
Contribuţii de asigurări sociale de stat obligatorii	2121	1699,9	3,4	34312,4	87,8
Contribuţii de asigurări sociale de stat obligatorii	21210	1699,9	3,4	34312,4	87,8
Contribuţii de asigurări sociale de stat obligatorii	212100	1699,9	3,4	34312,4	87,8
Prime de asigurare obligatorie de asistenţă medicală	2122	315,0		7312,8	35,7
Prime de asigurare obligatorie de asistenţă medicală achitate de angajatori pe teritoriul ţării	21221	315,0		7312,8	35,7
Prime de asigurare obligatorie de asistenţă medicală achitate de angajatori pe teritoriul ţării	212210	315,0		7312,8	35,7
Bunuri şi servicii	**22**	**72036,6**	**6689,8**	**60964,4**	**9388,7**
Servicii	222	72036,6	6689,8	60964,4	9388,7
Servicii energetice şi comunale	2221	14409,6	7,6	30081,3	382,9
Energie electrică	22211	5323,2		6015,9	72,3
Energie electrică	222110	5323,2		6015,9	72,3
Gaze	22212	4590,0	4,2	6673,9	2,1
Gaze	222120	4590,0	4,2	6673,9	2,1
Energie termică	22213	2292,0		15083,5	287,4
Energie termică	222130	2292,0		15083,5	287,4
Apă şi canalizare	22214	1977,7	3,3	1977,5	4,6
Apă şi canalizare	222140	1977,7	3,3	1977,5	4,6
Alte servicii comunale	22219	226,7	0,1	330,5	16,5
Alte servicii comunale	222190	226,7	0,1	330,5	16,5

Servicii informaţionale şi de telecomunicaţii	2222	3693.3	19.7	2974.4	7.5
Servicii informaţionale	22221	2770.5	11.8	1274.4	1.6
Servicii informaţionale	222210	2770.5	11.8	1274.4	1.6
Servicii de telecomunicaţii	22222	922.8	7.9	1700.0	5.9
Servicii de telecomunicaţii	222220	922.8	7.9	1700.0	5.9
Servicii de locaţiune	2223	2253.8	0.8	4177.3	275.4
Servicii de locaţiune	22230	2253.8	0.8	4177.3	275.4
Servicii de locaţiune	222300	2253.8	0.8	4177.3	275.4
Servicii de transport	2224	340.8	9.5	881.3	1.4
Servicii de transport	22240	340.8	9.5	881.3	1.4
Servicii de transport	222400	340.8	9.5	881.3	1.4
Servicii de reparaţii curente	2225	1306.9	180.4	1322.0	242.7
Servicii de reparaţii curente	22250	1306.9	180.4	1322.0	242.7
Servicii de reparaţii curente	222500	1306.9	180.4	1322.0	242.7
Formarea profesională	2226	76.2		856.1	260.9
Formarea profesională	22260	76.2		856.1	260.9
Formarea profesională	222600	76.2		856.1	260.9
Deplasări de serviciu	2227	3118.0	31.4	1128.7	73.2
Deplasări de serviciu în interiorul ţării	22271	274.9	0.1	804.7	4.8
Deplasări de serviciu în interiorul ţării	222710	274.9	0.1	804.7	4.8
Deplasări de serviciu peste hotare	22272	2843.1	31.3	324.0	68.4
Deplasări de serviciu peste hotare	222720	2843.1	31.3	324.0	68.4
Servicii medicale	2228	517.1		1030.3	323.2
Servicii medicale	22281	468.8		1030.3	323.2
Servicii medicale	222810	468.8		1030.3	323.2
Servicii de asigurare medicală achitate peste hotare	22282	48.3			
Servicii de asigurare medicală achitate peste hotare	222820	48.3			
Alte servicii	2229	46320.9	6440.4	18513.0	7821.5
Servicii editoriale	22291	96.1	21.6	2141.5	
Servicii editoriale	222910	96.1	21.6	2141.5	
Servicii de protocol	22292	319.2		314.9	
Servicii de protocol	222920	319.2		314.9	
Servicii de cercetări ştiinţifice contractate	22293	415.5	314.5	181.2	96.5
Servicii de cercetări ştiinţifice contractate	222930	415.5	314.5	181.2	96.5
Servicii de pază	22294	163.3		496.5	29.2
Servicii de pază	222940	163.3		496.5	29.2
Servicii judiciare	22295	2588.3		826.7	128.3
Servicii judiciare şi servicii de asistenţă juridică garantată de stat	222950	2588.3		826.7	128.3
Servicii de evaluare a activelor	22296	6.1			
Servicii de evaluare a activelor	222960	6.1			
Servicii bancare	22297	2.3		57.7	
Servicii bancare	222970	2.3		57.7	
Servicii poştale şi servicii de distribuire a drepturilor sociale	22298	269.2	0.1	212.7	13.1
Servicii poştale şi servicii de distribuire a drepturilor sociale	222980	269.2	0.1	212.7	13.1
Servicii neatribuite altor aliniate	22299	42460.9	6104.2	14281.8	7554.4
Servicii neatribuite altor aliniate	222990	42460.9	6104.2	14281.8	7554.4
Subsidii	**25**	**17808.0**		**2731.1**	
Subsidii acordate întreprinderilor de stat şi municipale	251	1151.8		39.5	
Subsidii acordate întreprinderilor de stat şi municipale nefinanciare	2511	1151.8		39.5	
Subsidii acordate întreprinderilor de stat şi municipale nefinanciare	25110	1151.8		39.5	
Subsidii acordate întreprinderilor de stat şi municipale nefinanciare	251100	1151.8		39.5	
Subsidii acordate întreprinderilor private	252			2534.0	
Subsidii acordate întreprinderilor private nefinanciare	2521			2534.0	
Subsidii acordate întreprinderilor private nefinanciare	25210			2534.0	
Subsidii acordate întreprinderilor private nefinanciare	252100			2534.0	
Subsidii acordate organizaţiilor obşteşti	253	16656.2			

Subsidii acordate organizaţiilor obşteşti	2530	16656,2			
Subsidii acordate organizaţiilor obşteşti	25300	16656,2			
Subsidii acordate organizaţiilor obşteşti	253000	16656,2			
Subsidii acordate autorităţilor/instituţiilor publice la autogestiune	254			157,6	
Subsidii acordate autorităţilor/instituţiilor publice la autogestiune	2540			157,6	
Subsidii acordate autorităţilor/instituţiilor publice la autogestiune	25400			157,6	
Subsidii acordate autorităţilor/instituţiilor publice la autogestiune	254000			157,6	
Prestaţii sociale	**27**	**493,0**		**24034,9**	**2345,0**
Prestaţii de asistenţă socială	272	435,3		2914,0	179,5
Indemnizaţii de asistenţă socială	2723	288,2		2040,1	179,5
Indemnizaţii de asistenţă socială	27230	288,2		2040,1	179,5
Indemnizaţii de asistenţă socială	272300	288,2		2040,1	179,5
Compensaţii	2725			39,9	
Compensaţii	27250			39,9	
Compensaţii	272500			39,9	
Ajutoare băneşti	2726	146,6		100,0	
Ajutoare băneşti	27260	146,6		100,0	
Ajutoare băneşti	272600	146,6		100,0	
Alte prestaţii de asistenţă socială	2729	0,5		734,0	
Alte prestaţii de asistenţă socială	27290	0,5		734,0	
Alte prestaţii de asistenţă socială	272900	0,5		734,0	
Prestaţii sociale ale angajatorilor	273	57,7		21120,9	2165,5
Indemnizaţii membrilor familiilor personalului misiunilor diplomatice şi al oficiilor consulare	2731			2,0	
Indemnizaţii membrilor familiilor personalului misiunilor diplomatice şi al oficiilor consulare	27310			2,0	
Indemnizaţii membrilor familiilor personalului misiunilor diplomatice şi al oficiilor consulare	273100			2,0	
Indemnizaţii la încetarea acţiunii contractului de muncă	2732	34,8		18782,7	2155,9
Indemnizaţii la încetarea acţiunii contractului de muncă	27320	34,8		18782,7	2155,9
Indemnizaţii la încetarea acţiunii contractului de muncă	273200	34,8		18782,7	2155,9
Indemnizaţii pentru incapacitatea temporară de muncă achitate din mijloacele financiare ale angajatorului	2735	21,8		1135,6	1,6
Indemnizaţii pentru incapacitatea temporară de muncă achitate din mijloacele financiare ale angajatorului	27350	21,8		1135,6	1,6
Indemnizaţii pentru incapacitatea temporară de muncă achitate din mijloacele financiare ale angajatorului	273500	21,8		1135,6	1,6
Alte prestaţii sociale ale angajatorilor	2739	1,1		1200,6	8,0
Alte prestaţii sociale ale angajatorilor	27390	1,1		1200,6	8,0
Alte prestaţii sociale ale angajatorilor	273900	1,1		1200,6	8,0
Alte cheltuieli	**28**	**12362,6**	**100,1**	**21870,0**	**5,6**
Alte cheltuieli curente	281	9346,4	100,1	15148,5	5,6
Cotizaţii	2811			1,2	
Cotizaţii în organizaţiile internationale	28111			1,2	
Cotizaţii în organizaţiile internationale	281110			1,2	
Burse	2812	1,9		675,8	
Burse de studii	28121	1,9		488,8	
Burse de studii studenţilor autohtoni	281211	1,9		488,8	
Alte plăţi asociate cu bursa	28123			187,0	
Alte plăţi asociate cu bursa	281230			187,0	
Despăgubiri civile	2813	431,6		272,2	5,0
Plăţi aferente documentelor executorii	28136	431,6		272,2	5,0
Plăţi aferente documentelor executorii cu executare benevolă	281361	431,1		272,2	5,0
Plăţi aferente documentelor executorii cu executare silită	281362	0,5			
Taxe, amenzi, penalitaţi şi alte plăţi obligatorii	2814	1973,7	100,1	1608,5	0,6
Taxe, amenzi, penalitaţi şi alte plăţi obligatorii	28140	1973,7	100,1	1608,5	0,6
Taxe, amenzi, penalitaţi şi alte plăţi obligatorii	281400	1973,7	100,1	1608,5	0,6

Rambursarea alocaţiilor din anii precedenţi	2815			5408,9	
Rambursarea alocaţiilor din anii precedenţi	28150			5408,9	
Rambursarea alocaţiilor din anii precedenţi	281500			5408,9	
Alte cheltuieli în bază de contracte cu persoane fizice	2816	20,2		121,7	
Alte cheltuieli în bază de contracte cu persoane fizice	28160	20,2		121,7	
Alte cheltuieli în bază de contracte cu persoane fizice	281600	20,2		121,7	
Solda militarilor, sporurile şi suplimentele la ea	2817			226,7	
Solda militarilor, sporurile şi suplimentele la ea	28170			226,7	
Solda militarilor, sporurile şi suplimentele la ea	281700			226,7	
Comanda de stat pentru pregătirea cadrelor	2818	99,9		6773,5	
Comanda de stat pentru pregătirea cadrelor	28180	99,9		6773,5	
Comanda de stat pentru pregătirea cadrelor	281800	99,9		6773,5	
Alte cheltuieli curente	2819	6819,1		60,0	
Alte cheltuieli curente	28190	6819,1		60,0	
Alte cheltuieli curente	281900	6819,1		60,0	
Alte cheltuieli capitale	282	3016,2		6721,5	
Cheltuieli capitale pentru lucrări topografogeodezice, de cartografie şi cadastru	2821	0,3			
Cheltuieli capitale pentru lucrări topografogeodezice, de cartografie şi cadastru	28210	0,3			
Cheltuieli capitale pentru lucrări topografogeodezice, de cartografie şi cadastru	282100	0,3			
Cheltuieli capitale neatribuite la alte categorii	2829	3015,9		6721,5	
Cheltuieli capitale neatribuite la alte categorii	28290	3015,9		6721,5	
Cheltuieli capitale neatribuite la alte categorii	282900	3015,9		6721,5	
Transferuri acordate în cadrulbugetului public naţional	**29**	**13217,5**		**6101,0**	
Transferuri acordate în cadrul Bugetului Consolidat Central	292	13217,5		6101,0	
Transferuri acordate între bugetul de stat şi bugetul asigurărilor sociale de stat	2921	13217,5		6101,0	
Transferuri curente acordate cu destinaţie specială între bugetul de stat si bugetul asigurărilor sociale de stat	29211	13217,5		6101,0	
Transferuri curente acordate cu destinaţie specială între bugetul de stat si bugetul asigurărilor sociale de stat	292110	13217,5		6101,0	
ACTIVE NEFINANCIARE	**3**	**830099,2**	**52896,2**	**174940,1**	**1571,1**
Mijloace fixe	**31**	**685982,6**	**34713,5**	**160377,3**	**485,0**
Clădiri	311	2451,9	1427,7	1441,7	141,5
Majorarea valorii clădirilor	3111	2451,9	1427,7	1441,7	141,5
Procurarea clădirilor	31111	70,4	70,4		
Procurarea clădirilor	311110	70,4	70,4		
Reparaţii capitale ale clădirilor	31112	2381,5	1357,3	1441,7	141,5
Reparaţii capitale ale clădirilor	311120	2381,5	1357,3	1441,7	141,5
Construcţii speciale	312	7001,2	2600,0	9628,8	170,3
Majorarea valorii construcţiilor speciale	3121	7001,2	2600,0	9628,8	170,3
Procurarea construcţiilor speciale	31211	2600,0	2600,0		
Procurarea construcţiilor speciale	312110	2600,0	2600,0		
Reparaţii capitale ale construcţiilor speciale	31212	4401,2		9628,8	170,3
Reparaţii capitale ale construcţiilor speciale	312120	4401,2		9628,8	170,3
Maşini şi utilaje	314	47786,8	30488,7	16010,7	173,2
Majorarea valorii maşinilor şi utilajelor	3141	20327,2	3029,2	16010,7	173,2
Procurarea maşinilor şi utilajelor	31411	20323,0	3029,2	15971,3	133,8
Procurarea maşinilor şi utilajelor	314110	20323,0	3029,2	15971,3	133,8
Reparaţii capitale ale maşinilor şi utilajelor	31412	4,2		39,4	39,4
Reparaţii capitale ale maşinilor şi utilajelor	314120	4,2		39,4	39,4
Micşorarea valorii maşinilor şi utilajelor	3142	27459,6	27459,5		
Realizarea maşinilor şi utilajelor	31421	0,1			
Realizarea maşinilor şi utilajelor	314210	0,1			
Maşini şi utilaje transmise la terţi	31428	27459,5	27459,5		
Maşini şi utilaje transmise la terţi	314280	27459,5	27459,5		
Mijloace de transport	315	6693,9			
Majorarea valorii mijloacelor de transport	3151	6693,9			

Procurarea mijloacelor de transport	31511	6693,9			
Procurarea mijloacelor de transport	315110	6693,9			
Unelte şi scule, inventar de producere şi gospodăresc	316	899,4	2,5	290,5	
Majorarea valorii uneltelor şi sculelor, inventarului de producere şi gospodăresc	3161	899,4	2,5	290,5	
Procurarea uneltelor şi sculelor, inventarului de producere şi gospodăresc	31611	899,4	2,5	290,5	
Procurarea uneltelor şi sculelor, inventarului de producere şi gospodăresc	316110	899,4	2,5	290,5	
Active nemateriale	317	490,4		1131,5	
Majorarea valorii activelor nemateriale	3171	490,4		1131,5	
Procurarea activelor nemateriale	31711	490,4		1131,5	
Procurarea activelor nemateriale	317110	490,4		1131,5	
Alte mijloace fixe	318	489,1	69,6	200,2	
Majorarea valorii altor mijloace fixe	3181	489,1	69,6	200,2	
Procurarea altor mijloace fixe	31811	489,1	69,6	200,2	
Procurarea altor mijloace fixe	318110	489,1	69,6	200,2	
Investiţii capitale în active în curs de execuţie	319	620169,9	125,0	131673,9	
Investiţii capitale în active materiale în curs de execuţie	3192	620169,9	125,0	131673,9	
Clădiri în curs de execuţie	31921	4144,1	117,5	26006,7	
Clădiri în curs de execuţie	319210	4144,1	117,5	26006,7	
Construcţii speciale în curs de execuţie	31922	604269,6		105663,4	
Construcţii speciale în curs de execuţie	319220	604269,6		105663,4	
Instalaţii de transmisie în curs de execuţie	31923			3,8	
Instalaţii de transmisie în curs de execuţie	319230			3,8	
Pregătirea proiectelor	31924	11756,2	7,5		
Pregătirea proiectelor	319240	11756,2	7,5		
Rezerve materiale ale statului	**32**	**96437,6**	**17475,8**	**2080,9**	**111,6**
Rezervele materiale de stat	321	94719,6	17475,8	2079,1	111,6
Majorarea valorii rezervelor materiale de stat	3211	42835,4	2323,3	1930,4	
Procurarea rezervelor materiale de stat	32111	42835,4	2323,3	1930,4	
Procurarea rezervelor materiale de stat	321110	42835,4	2323,3	1930,4	
Micşorarea valorii rezervelor materiale de stat	3212	51884,2	15152,5	148,7	111,6
Realizarea rezervelor materiale de stat	32121	51884,2	15152,5	148,7	111,6
Realizarea rezervelor materiale de stat	321210	51884,2	15152,5	148,7	111,6
Rezerve de mobilizare	322	1718,0		1,8	
Majorarea valorii rezervelor de mobilizare	3221			0,6	
Procurarea rezervelor de mobilizare	32211			0,6	
Procurarea rezervelor de mobilizare	322110			0,6	
Micşorarea valorii rezervelor de mobilizare	3222	1718,0		1,2	
Realizarea rezervelor de mobilizare	32221	1718,0		1,2	
Realizarea rezervelor de mobilizare	322210	1718,0		1,2	
Stocuri de materiale circulante	**33**	**40269,0**	**529,9**	**12029,3**	**974,5**
Combustibil, carburanţi şi lubrifianţi	331	7257,3	183,8	2020,6	35,9
Majorarea valorii combustibilului, carburanţilor şi lubrifianţilor	3311	7257,3	183,8	2020,6	35,9
Procurarea combustibilului, carburanţilor şi lubrifianţilor	33111	7257,3	183,8	2020,6	35,9
Procurarea combustibilului, carburanţilor şi lubrifianţilor	331110	7257,3	183,8	2020,6	35,9
Piese de schimb	332	277,6		1148,8	98,3
Majorarea valorii pieselor de schimb	3321	277,6		1148,8	98,3
Procurarea pieselor de schimb	33211	277,6		1148,8	98,3
Procurarea pieselor de schimb	332110	277,6		1148,8	98,3
Produse alimentare	333	2230,0	70,7	1131,1	
Majorarea valorii produselor alimentare	3331	2230,0	70,7	1131,1	
Procurarea produselor alimentare	33311	2230,0	70,7	1131,1	
Procurarea produselor alimentare	333110	2230,0	70,7	1131,1	
Medicamente şi materiale sanitare	334	1826,9		1678,3	1,5
Majorarea valorii medicamentelor şi materialelor sanitare	3341	1826,9		1678,3	1,5
Procurarea medicamentelor şi materialelor sanitare	33411	1826,9		1678,3	1,5
Procurarea medicamentelor şi materialelor sanitare	334110	1826,9		1678,3	1,5

Materiale pentru scopuri didactice, ştiinţifice şi alte scopuri	335	24312,2	244,4	268,3	4,5
Majorarea valorii materialelor pentru scopuri didactice, ştiinţifice şi alte scopuri	3351	24312,2	244,4	268,3	4,5
Procurarea materialelor pentru scopuri didactice, ştiinţifice şi alte scopuri	33511	24312,2	244,4	268,3	4,5
Procurarea materialelor pentru scopuri didactice, ştiinţifice şi alte scopuri	335110	24312,2	244,4	268,3	4,5
Materiale de uz gospodăresc şi rechizite de birou	336	1001,2	10,1	1015,5	85,0
Majorarea valorii materialelor de uz gospodăresc şi rechizitelor de birou	3361	1001,2	10,1	1015,5	85,0
Procurarea materialelor de uz gospodaresc şi rechizitelor de birou	33611	1001,2	10,1	1015,5	85,0
Procurarea materialelor de uz gospodaresc şi rechizitelor de birou	336110	1001,2	10,1	1015,5	85,0
Materiale de construcţie	337	432,7	13,3	510,7	100,3
Majorarea valorii materialelor de construcţie	3371	432,7	13,3	510,7	100,3
Procurarea materialelor de construcţie	33711	432,7	13,3	510,7	100,3
Procurarea materialelor de construcţie	337110	432,7	13,3	510,7	100,3
Accesorii de pat, îmbrăcăminte, încălţăminte	338	380,4	5,3	156,9	1,6
Majorarea valorii accesoriilor de pat, îmbrăcămintei, încălţămintei	3381	380,4	5,3	156,9	1,6
Procurarea accesorilor de pat, îmbrăcămintei, încălţămintei	33811	380,4	5,3	156,9	1,6
Procurarea accesorilor de pat, îmbrăcămintei, încălţămintei	338110	380,4	5,3	156,9	1,6
Alte materiale	339	2550,7	2,3	4099,1	647,4
Majorarea valorii altor materiale	3391	2550,7	2,3	4099,1	647,4
Procurarea altor materiale	33911	2550,7	2,3	4099,1	647,4
Procurarea altor materiale	339110	2550,7	2,3	4099,1	647,4
Producţie în curs de execuţie, produse şi producţie finită, animale tinere la îngrăşat	**34**	**190,3**	**177,0**		
Produse finite ale unităţilor de producţie	343	190,3	177,0		
Micşorarea valorii produselor finite ale unităţilor de producţie	3432	190,3	177,0		
Realizarea produselor finite ale unităţilor de producţie	34321	190,3	177,0		
Realizarea produselor finite ale unităţilor de producţie	343210	190,3	177,0		
Mărfuri	**35**	**7219,7**		**452,6**	
Mărfuri	351	7219,7		452,6	
Majorarea valorii mărfurilor	3511	7219,7		452,6	
Procurarea mărfurilor	35111	7219,7		452,6	
Procurarea mărfurilor	351110	7219,7		452,6	

Ministrul Finantelor — Octavian Armasu

Seful Directiei generaleTrezoreria de Stat — Angela Voronin

Seful Directiei rapoarte — Nadejda Slova

Formular nr.6

Aprobat prin ordinul ministerului finantelor
nr. 9 din 12 ianuarie 2017

Raport
privind executarea cheltuielilor bugetului de stat
sub aspectul clasificatiei economice pe anul 2016

(mii lei)

Denumirea	Cod ECO	Aprobat pe an	Precizat pe an	Executat	Executat fata de precizat pe an	
					devieri (+/-)	in %
1	2	3	4	5	6	7
CHELTUIELI SI ACTIVE NEFINANCIARE, total		35,961,744.8	33,838,189.6	32,313,232.8	-1,524,956.8	95.5
CHELTUIELI	2	31,648,424.3	30,124,420.4	29,340,485.2	-784,935.2	97.4
Cheltuieli de personal	21	5,258,672.3	5,057,762.9	4,996,981.2	-60,781.7	98.8
Remunerarea muncii	211	4,545,368.1	4,375,967.8	4,327,309.6	-48,658.2	98.9
Remunerarea muncii angajatilor conform statelor	21111	4,415,954.5	4,267,321.3	4,222,514.6	-44,806.7	99.0
Salariul de baza	21111	452,211.4				
Salariul de baza	211110	452,211.4				
Sporuri si suplimente la salariul de baza	21112	123,526.9				
Sporuri si suplimente la salariul de baza	211120	123,526.9				
Ajutor material	21113	24,351.9				
Ajutor material	211130	24,351.9				
Premieri	21114	67,429.0				
Premieri	211140	67,429.0				
Majorari conform deciziilor autoritatilor locale abilitate	21115	1,221.3				
Majorari conform deciziilor autoritatilor locale abilitate	211150	1,221.3				
Remunerarea muncii angajatilor conform statelor	21118	3,739,029.6	4,267,321.3	4,222,514.6	-44,806.7	99.0
Remunerarea muncii angajatilor conform statelor	211180	3,739,029.6	4,267,321.3	4,222,514.6	-44,806.7	99.0
Alte plati salariale	21119	8,184.3				
Alte plati salariale	211190	8,184.3				
Remunerarea muncii temporare	2112	19,962.3	5,105.6	3,049.5	-2,056.1	59.7
Remunerarea muncii temporare	21120	19,962.3	5,105.6	3,049.5	-2,056.1	59.7
Remunerarea muncii temporare	211200	19,962.3	5,105.6	3,049.5	-2,056.1	59.7
Alte plati banesti ale angajatilor	2113	109,451.3	103,541.0	101,745.5	-1,795.5	98.3
Compensatie pentru transport	21132	4,397.3	4,080.0	4,059.9	-20.1	99.5
Compensatie pentru transport	211320	4,397.3	4,080.0	4,059.9	-20.1	99.5
Compensatie pentru chiria spatiului locativ si pentru serviciile comunale	21133	4,260.0	3,637.2	3,629.2	-8.0	99.8
Compensatie pentru chiria spatiului locativ si pentru serviciile comunale	211330	4,260.0	3,637.2	3,629.2	-8.0	99.8
Indemnizatii pentru membrii personalului misiunilor diplomatice si al oficiilor consulare	21134	81,498.9	77,608.8	76,025.9	-1,582.9	98.0
Indemnizatii pentru membrii personalului misiunilor diplomatice si al oficiilor consulare	211340	81,498.9	77,608.8	76,025.9	-1,582.9	98.0
Compensatie pentru echipament	21135	2,414.7	1,153.5	1,010.6	-142.9	87.6
Compensatie pentru echipament	211350	2,414.7	1,153.5	1,010.6	-142.9	87.6
Alte plati	21139	16,880.4	17,061.4	17,019.8	-41.6	99.8
Alte plati	211390	16,880.4	17,061.4	17,019.8	-41.6	99.8
Contributii si prime de asigurari obligatorii	212	713,304.1	681,795.1	669,671.5	-12,123.6	98.2
Contributii de asigurari sociale de stat obligatorii	2121	589,882.5	563,810.6	554,377.2	-9,433.4	98.3
Contributii de asigurari sociale de stat obligatorii	21210	589,882.5	563,810.6	554,377.2	-9,433.4	98.3
Contributii de asigurari sociale de stat obligatorii	212100	589,882.5	563,810.6	554,377.2	-9,433.4	98.3
Prime de asigurare obligatorie de asistenta medicala	2122	123,421.6	117,984.4	115,294.3	-2,690.1	97.7
Prime de asigurare obligatorie de asistenta medicala achitate de angajatori pe teritoriul tarii	21221	123,421.6	117,984.4	115,294.3	-2,690.1	97.7
Prime de asigurare obligatorie de asistenta medicala achitate de angajatori pe teritoriul tarii	212210	123,421.6	117,984.4	115,294.3	-2,690.1	97.7
Bunuri si servicii	22	2,548,364.0	1,972,237.3	1,690,347.1	-281,890.2	85.7
Servicii	222	2,548,364.0	1,972,237.3	1,690,347.1	-281,890.2	85.7
Servicii energetice si comunale	2221	512,583.7	477,176.3	443,458.7	-33,717.6	92.9
Energie electrica	22211	205,777.9	204,836.3	192,487.9	-12,348.4	94.0
Energie electrica	222110	205,777.9	204,836.3	192,487.9	-12,348.4	94.0
Gaze	22212	108,938.3	93,207.8	84,900.1	-8,307.7	91.1
Gaze	222120	108,938.3	93,207.8	84,900.1	-8,307.7	91.1
Energie termica	22213	123,026.7	116,400.1	107,820.7	-8,579.4	92.6
Energie termica	222130	123,026.7	116,400.1	107,820.7	-8,579.4	92.6
Apa si canalizare	22214	56,725.4	54,185.5	51,054.4	-3,131.1	94.2
Apa si canalizare	222140	56,725.4	54,185.5	51,054.4	-3,131.1	94.2
Alte servicii comunale	22219	18,115.4	8,546.5	7,195.7	-1,350.8	84.2
Alte servicii comunale	222190	18,115.4	8,546.5	7,195.7	-1,350.8	84.2
Servicii informationale si de telecomunicatii	2222	192,448.4	196,635.2	177,725.5	-18,909.7	90.4
Servicii informationale	22221	148,825.2	133,189.9	120,232.2	-12,957.7	90.3
Servicii informationale	222210	148,825.2	133,189.9	120,232.2	-12,957.7	90.3
Servicii de telecomunicatii	22222	43,623.2	63,445.3	57,493.3	-5,952.0	90.6
Servicii de telecomunicatii	222220	43,623.2	63,445.3	57,493.3	-5,952.0	90.6
Servicii de locatiune	2223	187,317.9	185,608.8	176,368.8	-9,240.0	95.0
Servicii de locatiune	22230	187,317.9	185,608.8	176,368.8	-9,240.0	95.0
Servicii de locatiune	222300	187,317.9	185,608.8	176,368.8	-9,240.0	95.0
Servicii de transport	2224	43,194.0	37,669.8	29,714.6	-7,955.2	78.9
Servicii de transport	22240	43,194.0	37,669.8	29,714.6	-7,955.2	78.9
Servicii de transport	222400	43,194.0	37,669.8	29,714.6	-7,955.2	78.9
Servicii de reparatii curente	2225	138,943.1	136,458.9	116,050.4	-20,408.5	85.0
Servicii de reparatii curente	22250	138,943.1	136,458.9	116,050.4	-20,408.5	85.0
Servicii de reparatii curente	222500	138,943.1	136,458.9	116,050.4	-20,408.5	85.0
Formare profesionala	2226	26,572.5	18,991.6	13,292.8	-5,698.8	70.0

(mii lei)

Denumirea	Cod ECO	Aprobat pe an	Precizat pe an	Executat	Executat fata de precizat pe an	
					devieri (+/-)	in %
1	2	3	4	5	6	7
Formare profesionala	22260	26.572,5	18.991,6	13.292,8	-5.698,8	70.0
Formare profesionala	222600	26.572,5	18.991,6	13.292,8	-5.698,8	70.0
Deplasari de serviciu	2227	146.223,8	136.863,0	112.585,7	-24.277,3	82.3
Deplasari de serviciu in interiorul tarii	22271	31.376,6	23.507,2	20.826,7	-2.680,5	88.6
Deplasari de serviciu in interiorul tarii	222710	31.376,6	23.507,2	20.826,7	-2.680,5	88.6
Deplasari de serviciu peste hotare	22272	114.847,2	113.355,8	91.759,1	-21.596,7	80.9
Deplasari de serviciu peste hotare	222720	114.847,2	113.355,8	91.759,1	-21.596,7	80.9
Servicii medicale	2228	38.424,9	35.254,8	32.172,2	-3.082,6	91.3
Servicii medicale	22281	21.699,4	21.540,5	18.867,5	-2.673,0	87.6
Servicii medicale	222810	21.699,4	21.540,5	18.867,5	-2.673,0	87.6
Servicii de asigurare medicala achitate peste hotare	22282	16.725,2	13.714,3	13.304,7	-409,6	97.0
Servicii de asigurare medicala achitate peste hotare	222820	16.725,2	13.714,3	13.304,7	-409,6	97.0
Alte servicii	2229	1.262.656,0	747.579,0	588.978,2	-158.600,8	78.8
Servicii editoriale	22291	65.470,7	51.590,5	42.175,3	-9.415,2	81.8
Servicii editoriale	222910	65.470,7	51.590,5	42.175,3	-9.415,2	81.8
Servicii de protocol	22292	19.679,0	18.170,3	14.325,4	-3.844,9	78.8
Servicii de protocol	222920	19.679,0	18.170,3	14.325,4	-3.844,9	78.8
Servicii de cercetari stiintifice contractate	22293	103.382,9	86.303,3	83.942,9	-2.360,4	97.3
Servicii de cercetari stiintifice contractate	222930	103.382,9	86.303,3	83.942,9	-2.360,4	97.3
Servicii de paza	22294	24.793,4	24.223,0	23.136,0	-1.087,0	95.5
Servicii de paza	222940	24.793,4	24.223,0	23.136,0	-1.087,0	95.5
Servicii judiciare	22295	24.375,1	30.633,0	27.601,8	-3.031,2	90.1
Servicii judiciare si servicii de asistenta juridica garantata de stat	222950	24.375,1	30.633,0	27.601,8	-3.031,2	90.1
Servicii de evaluare a activelor	22296	8.207,0	1.513,1	861,7	-651,4	56.9
Servicii de evaluare a activelor	222960	8.207,0	1.513,1	861,7	-651,4	56.9
Servicii bancare	22297	32.735,1	35.801,4	31.175,1	-4.626,3	87.1
Servicii bancare	222970	32.735,1	35.801,4	31.175,1	-4.626,3	87.1
Servicii postale si servicii de distribuire a drepturilor sociale	22298	7.501,0	9.742,2	8.647,5	-1.094,7	88.8
Servicii postale si distribuire a drepturilor sociale	222980	7.501,0	9.742,2	8.647,5	-1.094,7	88.8
Servicii neatribuite altor alineate	22299	976.511,8	489.602,2	357.112,5	-132.489,7	72.9
Servicii neatribuite altor alineate	222990	976.511,8	489.602,2	357.112,5	-132.489,7	72.9
Dobanzi	**24**	**1.747.473,0**	**1.761.521,0**	**1.747.157,6**	**-14.364,0**	**99.2**
Dobanzi achitate la datoria externa	241	345.473,0	296.521,0	284.639,6	-11.881,4	96.0
Dobanzi pe imprumuturi externe	2411	345.473,0	296.521,0	284.639,6	-11.881,4	96.0
Dobanzi pe imprumuturi externe	24110	345.473,0	296.521,0	284.639,6	-11.881,4	96.0
Dobanzi pe imprumuturi externe	241100	345.473,0	296.521,0	284.639,6	-11.881,4	96.0
Dobanzi achitate la datoria interna	242	1.402.000,0	1.465.000,0	1.462.517,4	-2.482,6	99.8
Dobanzi pe valori mobiliare de stat emise pe piata primara	2422	1.003.800,0	1.087.200,0	1.086.123,6	-1.076,4	99.9
Dobanzi pe valori mobiliare de stat emise pe piata primara	24220	1.003.800,0	1.087.200,0	1.086.123,6	-1.076,4	99.9
Dobanzi pe valori mobiliare de stat emise pe piata primara	242200	1.003.800,0	1.087.200,0	1.086.123,6	-1.076,4	99.9
Dobanzi pe valori mobiliare de stat convertite	2423	398.200,0	377.800,0	376.393,8	-1.406,2	99.6
Dobanzi pe valori mobiliare de stat convertite	24230	398.200,0	377.800,0	376.393,8	-1.406,2	99.6
Dobanzi pe valori mobiliare de stat convertite	242300	398.200,0	377.800,0	376.393,8	-1.406,2	99.6
Subsidii	**25**	**3.197.962,2**	**2.425.230,0**	**2.382.053,9**	**-43.176,1**	**98.2**
Subsidii acordate intreprinderilor de stat si municipale	251	1.830.594,8	1.235.810,2	1.232.971,5	-2.838,7	99.8
Subsidii acordate intreprinderilor de stat si municipale nefinanciare	2511	1.830.594,8	1.235.810,2	1.232.971,5	-2.838,7	99.8
Subsidii acordate intreprinderilor de stat si municipale nefinanciare	25110	1.830.594,8	1.235.810,2	1.232.971,5	-2.838,7	99.8
Subsidii acordate intreprinderilor de stat si municipale nefinanciare	251100	1.830.594,8	1.235.810,2	1.232.971,5	-2.838,7	99.8
Subsidii acordate intreprinderilor private	252	955.885,9	750.544,7	730.851,5	-19.693,2	97.4
Subsidii acordate intreprinderilor private nefinanciare	2521	885.530,9	733.115,0	714.993,2	-18.121,8	97.5
Subsidii acordate intreprinderilor private nefinanciare	25210	885.530,9	733.115,0	714.993,2	-18.121,8	97.5
Subsidii acordate intreprinderilor private nefinanciare	252100	885.530,9	733.115,0	714.993,2	-18.121,8	97.5
Subsidii acordate institutiilor private financiare	2522	70.355,0	17.429,7	15.858,2	-1.571,5	91.0
Subsidii acordate institutiilor private financiare	25220	70.355,0	17.429,7	15.858,2	-1.571,5	91.0
Subsidii acordate institutiilor private financiare	252200	70.355,0	17.429,7	15.858,2	-1.571,5	91.0
Subsidii acordate organizatiilor obstesti	253	48.075,0	106.805,1	103.860,7	-2.944,4	97.2
Subsidii acordate organizatiilor obstesti	2530	48.075,0	106.805,1	103.860,7	-2.944,4	97.2
Subsidii acordate organizatiilor obstesti	25300	48.075,0	106.805,1	103.860,7	-2.944,4	97.2
Subsidii acordate organizatiilor obstesti	253000	48.075,0	106.805,1	103.860,7	-2.944,4	97.2
Subsidii acordate autoritatilor/institutiilor publice la autogestiune	254	363.406,5	332.070,0	314.370,2	-17.699,8	94.7
Subsidii acordate autoritatilor/institutiilor publice la autogestiune	2540	363.406,5	332.070,0	314.370,2	-17.699,8	94.7
Subsidii acordate autoritatilor/institutiilor publice la autogestiune	25400	363.406,5	332.070,0	314.370,2	-17.699,8	94.7
Subsidii acordate autoritatilor/institutiilor publice la autogestiune	254000	363.406,5	332.070,0	314.370,2	-17.699,8	94.7
Granturi acordate	**26**	**30.106,3**	**28.370,3**	**26.831,1**	**-1.539,2**	**94.6**
Granturi oferite persoanelor fizice	263	30.106,3	28.370,3	26.831,1	-1.539,2	94.6
Granturi oferite persoanelor fizice	2630	30.106,3	28.370,3	26.831,1	-1.539,2	94.6
Granturi oferite persoanelor fizice	26300	30.106,3	28.370,3	26.831,1	-1.539,2	94.6
Granturi oferite persoanelor fizice	263000	30.106,3	28.370,3	26.831,1	-1.539,2	94.6
Prestatii sociale	**27**	**1.266.676,5**	**1.303.798,7**	**1.281.980,8**	**-21.817,9**	**98.3**
Prestatii de asigurari sociale	271		66,6		-66,6	
Indemnizatii de asigurari sociale	2712		66,6		-66,6	
Indemnizatii de asigurari sociale	27120		66,6		-66,6	
Indemnizatii de asigurari sociale	271200		66,6		-66,6	
Prestatii de asistenta sociala	272	1.141.001,2	1.140.726,1	1.125.990,9	-14.735,2	98.7
Pensii de asistenta sociala	2721	965.149,9	977.612,0	972.826,4	-4.785,6	99.5
Pensii de asistenta sociala	27210	965.149,9	977.612,0	972.826,4	-4.785,6	99.5
Pensii de asistenta sociala	272100	965.149,9	977.612,0	972.826,4	-4.785,6	99.5
Suplimente la pensii de asistenta sociala	2722	1.946,2	1.796,4	1.403,1	-393,3	78.1
Suplimente la pensii de asistenta sociala	27220	1.946,2	1.796,4	1.403,1	-393,3	78.1
Suplimente la pensii de asistenta sociala	272200	1.946,2	1.796,4	1.403,1	-393,3	78.1
Indemnizatii de asistenta sociala	2723	77.352,9	62.904,6	58.091,9	-4.812,7	92.3

(mil lei)

Denumirea	Cod ECO	Aprobat pe an	Precizat pe an	Executat	Executat fata de precizat pe an	
					devieri (+/-)	in %
1	2	3	4	5	6	7
Indemnizatii de asistenta sociala	27230	77.352,9	62.904,6	58.091,9	-4.812,7	92.3
Indemnizatii de asistenta sociala	272300	77.352,9	62.904,6	58.091,9	-4.812,7	92.3
Alocatii	2724	13.079,9	12.912,4	12.505,1	-407,3	96.8
Alocatii	27240	13.079,9	12.912,4	12.505,1	-407,3	96.8
Alocatii	272400	13.079,9	12.912,4	12.505,1	-407,3	96.8
Compensatii	2725	6.153,4	5.208,1	3.997,4	-1.210,7	76.8
Compensatii	27250	6.153,4	5.208,1	3.997,4	-1.210,7	76.8
Compensatii	272500	6.153,4	5.208,1	3.997,4	-1.210,7	76.8
Ajutoare banesti	2726	9.830,5	12.446,8	11.769,5	-677,3	94.6
Ajutoare banesti	27260	9.830,5	12.446,8	11.769,5	-677,3	94.6
Ajutoare banesti	272600	9.830,5	12.446,8	11.769,5	-677,3	94.6
Alte prestatii de asistenta sociala	2729	67.488,4	67.845,9	65.397,4	-2.448,5	96.4
Alte prestatii de asistenta sociala	27290	67.488,4	67.845,9	65.397,4	-2.448,5	96.4
Alte prestatii de asistenta sociala	272900	67.488,4	67.845,9	65.397,4	-2.448,5	96.4
Prestatii sociale ale angajatorilor	273	125.675,3	163.005,9	155.989,9	-7.016,0	95.7
Indemnizatii membrilor familiilor personalului misiunilor diplomatice si al oficiilor consulare	2731	23.957,6	19.401,8	18.819,2	-582,6	97.0
Indemnizatii membrilor familiilor personalului misiunilor diplomatice si al oficiilor consulare	27310	23.957,6	19.401,8	18.819,2	-582,6	97.0
Indemnizatii membrilor familiilor personalului misiunilor diplomatice si al oficiilor consulare	273100	23.957,6	19.401,8	18.819,2	-582,6	97.0
Indemnizatii la incetarea actiunii contractului de munca	2732	56.939,7	96.688,3	94.284,3	-2.404,0	97.5
Indemnizatii la incetarea actiunii contractului de munca	27320	56.939,7	96.688,3	94.284,3	-2.404,0	97.5
Indemnizatii la incetarea actiunii contractului de munca	273200	56.939,7	96.688,3	94.284,3	-2.404,0	97.5
Indemnizatii viagere	2733	10.215,2	10.063,6	9.385,2	-678,4	93.3
Indemnizatii viagere	27330	10.215,2	10.063,6	9.385,2	-678,4	93.3
Indemnizatii viagere	273300	10.215,2	10.063,6	9.385,2	-678,4	93.3
Indemnizatii pentru incapacitatea temporara de munca achitate din mijloacele financiare ale angajatorului	2735	14.396,7	15.134,7	12.594,7	-2.540,0	83.2
Indemnizatii pentru incapacitatea temporara de munca achitate din mijloacele financiare ale angajatorului	27350	14.396,7	15.134,7	12.594,7	-2.540,0	83.2
Indemnizatii pentru incapacitatea temporara de munca achitate din mijloacele financiare ale angajatorului	273500	14.396,7	15.134,7	12.594,7	-2.540,0	83.2
Alte prestatii sociale ale angajatorilor	2739	20.166,1	21.717,6	20.906,5	-811,1	96.3
Alte prestatii sociale ale angajatorilor	27390	20.166,1	21.717,6	20.906,5	-811,1	96.3
Alte prestatii sociale ale angajatorilor	273900	20.166,1	21.717,6	20.906,5	-811,1	96.3
Alte cheltuieli	**28**	**2.315.658,7**	**1.718.215,3**	**1.422.704,1**	**-295.511,8**	**82.8**
Alte cheltuieli curente	281	1.599.530,7	1.404.109,2	1.232.370,0	-171.739,2	87.8
Cotizatii	2811	127.004,4	90.927,9	90.524,8	-403,1	99.6
Cotizatii in organizatiile internationale	28111	126.924,4	90.784,2	90.465,6	-318,6	99.6
Cotizatii in organizatiile internationale	281110	126.924,4	90.784,2	90.465,6	-318,6	99.6
Cotizatii in organizatiile din tara	28112	80,0	143,7	59,2	-84,5	41.2
Cotizatii in organizatiile din tara	281120	80,0	143,7	59,2	-84,5	41.2
Burse	2812	131.906,8	127.518,1	121.874,1	-5.644,0	95.6
Burse de studii	28121	114.761,4	110.198,2	105.389,9	-4.808,3	95.6
Burse de studii studentilor autohtoni	281211	114.377,0	110.124,0	105.389,9	-4.734,1	95.7
Burse de studii studentilor de peste hotarele republicii	281212	384,4	74,2		-74,2	
Burse sociale	28122	7.831,8	7.542,3	7.190,9	-351,4	95.3
Burse sociale studentilor autohtoni	281221	7.831,8	7.542,3	7.190,9	-351,4	95.3
Alte plati asociate cu bursa	28123	9.313,6	9.777,7	9.293,4	-484,3	95.0
Alte plati asociate cu bursa	281230	9.313,6	9.777,7	9.293,4	-484,3	95.0
Despagubiri civile	2813	65.180,1	53.416,8	32.724,9	-20.691,9	61.3
Compensatii persoanelor represate si ulterior reabilitate	28131	0,6				
Compensatii persoanelor represate si ulterior reabilitate	281310	0,6				
Compensatii pentru averea persoanelor represate si ulterior reabilitate	28132	17.000,0	2.357,9		-2.357,9	
Compensatii pentru averea persoanelor represate si ulterior reabilitate	281320	17.000,0	2.357,9		-2.357,9	
Plati aferente indexarii esalonate a depunerilor cetatenilor la Banca de Economii	28135	17.232,3	17.232,3		-17.232,3	
Plati aferente indexarii esalonate a depunerilor cetatenilor la Banca de Economii	281350	17.232,3	17.232,3		-17.232,3	
Plati aferente documentelor executorii	28136	4.568,0	33.331,8	32.320,6	-1.011,2	97.0
Plati aferente documentelor executorii cu executare benevola	281361	4.566,6	33.112,4	32.106,9	-1.005,5	97.0
Plati aferente documentelor executorii cu executare silita	281362	1,4	219,5	213,7	-5,8	97.4
Alte despagubiri	28139	26.379,2	494,8	404,4	-90,4	81.7
Alte despagubiri	281390	26.379,2	494,8	404,4	-90,4	81.7
Taxe, amenzi, penalitati si alte plati obligatorii	2814	1.119,8	951,1	576,6	-374,5	60.6
Taxe, amenzi, penalitati si alte plati obligatorii	28140	1.119,8	951,1	576,6	-374,5	60.6
Taxe, amenzi, penalitati si alte plati obligatorii	281400	1.119,8	951,1	576,6	-374,5	60.6
Rambursarea alocatiilor din anii precedenti	2815			-46.839,3	-46.839,3	
Rambursarea alocatiilor din anii precedenti	28150			-46.839,3	-46.839,3	
Rambursarea alocatiilor din anii precedenti	281500			-46.839,3	-46.839,3	
Alte cheltuieli in baza de contracte cu persoane fizice	2816	102.267,7	199.759,5	164.283,2	-35.476,3	82.2
Alte cheltuieli in baza de contracte cu persoane fizice	28160	102.267,7	199.759,5	164.283,2	-35.476,3	82.2
Alte cheltuieli in baza de contracte cu persoane fizice	281600	102.267,7	199.759,5	164.283,2	-35.476,3	82.2
Solda militarilor, sporurile si suplimentele la ea	2817	5.624,3	5.290,3	5.284,3	-6,0	99.9
Solda militarilor, sporurile si suplimentele la ea	28170	5.624,3	5.290,3	5.284,3	-6,0	99.9
Solda militarilor, sporurile si suplimentele la ea	281700	5.624,3	5.290,3	5.284,3	-6,0	99.9
Finantarea institutiilor de invatamant la autogestiune	2818	790.008,7	776.281,8	774.587,6	-1.694,2	99.8
Comanda de stat pentru pregatirea cadrelor	28180	790.008,7	776.281,8	774.587,6	-1.694,2	99.8
Comanda de stat pentru pregatirea cadrelor	281800	790.008,7	776.281,8	774.587,6	-1.694,2	99.8
Alte cheltuieli curente	2819	376.418,9	149.963,7	89.353,7	-60.610,0	59.6

(mil lei)

Denumirea	Cod ECO	Aprobat pe an	Precizat pe an	Executat	Executat fata de precizat pe an	
					deviere (+/-)	in %
1	2	3	4	5	6	7
Alte cheltuieli curente	28190	376.418,9	149.963,7	89.353,7	-60.610,0	59.6
Alte cheltuieli curente	281900	376.418,9	149.963,7	89.353,7	-60.610,0	59.6
Alte cheltuieli capitale	282	716.120,0	314.105,9	190.334,1	-123.771,8	60.6
Cheltuieli capitale pentru lucrari topografogeodezice, de cartografie si cadastru	2821	125,0	1.408,5	1.346,2	-62,3	95.6
Cheltuieli capitale pentru lucrari topografogeodezice, de cartografie si cadastru	28210	125,0	1.408,5	1.346,2	-62,3	95.6
Cheltuieli capitale pentru lucrari topografogeodezice, de cartografie si cadastru	282100	125,0	1.408,5	1.346,2	-62,3	95.6
Cheltuieli capitale neatribuite la alte categorii	2829	715.995,0	312.697,4	188.987,9	-123.709,5	60.4
Cheltuieli capitale neatribuite la alte categorii	28290	715.995,0	312.697,4	188.987,9	-123.709,5	60.4
Cheltuieli capitale neatribuite la alte categorii	282900	715.995,0	312.697,4	188.987,9	-123.709,5	60.4
Transferuri acordate in cadrul bugetului public national	**29**	**15.283.519,4**	**15.857.285,1**	**15.792.350,1**	**-64.935,0**	**99.6**
Transferuri acordate intre bugetul de stat si bugetele locale	291	7.973.392,9	8.297.307,1	8.263.673,8	-33.633,3	99.6
Transferuri acordate intre bugetul de stat si bugetele locale de nivelul 2	2911	5.927.178,2	5.948.479,0	5.939.753,6	-8.725,4	99.9
Transferuri curente acordate cu destinatie speciala intre bugetul de stat si bugetele locale de nivelul 2	29111	5.177.001,7	5.184.477,5	5.176.553,3	-7.924,2	99.8
Transferuri curente acordate cu destinatie speciala intre bugetul de stat si bugetele locale de nivelul II pentru invatamantul prescolar, primar, secundar general, special si complementar (extrascolar)	291111	4.867.320,5	4.866.076,4	4.866.076,4		100.0
Transferuri curente acordate cu destinatie speciala intre bugetul de stat si bugetele locale de nivelul II pentru asigurarea si asistenta sociala	291112	172.322,0	170.909,6	163.248,2	-7.661,4	95.5
Transferuri curente primite cu destinatie speciala intre bugetul de stat si bugetele locale de nivelul 2 pentru scolile sportive	291113	134.071,9	134.071,9	134.071,9		100.0
Transferuri curente acordate cu destinatie speciala intre bugetul de stat si bugetele locale de nivelul II pentru alte competente delegate	291114	3.287,3	3.287,3	3.024,4	-262,9	92.0
Alte transferuri curente acordate cu destinatie speciala intre bugetul de stat si bugetele locale de nivelul II	291115		10.132,4	10.132,4		100.0
Transferuri capitale acordate cu destinatie speciala intre bugetul de stat si bugetele locale de nivelul 2	29112	1.800,0	14.382,2	13.581,0	-801,2	94.4
Transferuri capitale acordate cu destinatie speciala intre bugetul de stat si bugetele locale de nivelul 2	291120	1.800,0	14.382,2	13.581,0	-801,2	94.4
Transferuri curente acordate cu destinatie generala intre bugetul de stat si bugetele locale de nivelul 2	29113	748.376,5	749.619,3	749.619,3		100.0
Transferuri curente acordate cu destinatie generala intre bugetul de stat si bugetele locale de nivelul II	291131	595.414,2	595.414,2	595.414,2		100.0
Transferuri curente acordate cu destinatie generala din fondul de compensare intre bugetul de stat si bugetele locale de nivelul II	291132	68.280,1	69.022,9	69.022,9		100.0
Alte transferuri curente acordate cu destinatie generala intre bugetul de stat si bugetele locale de nivelul II	291139	84.682,2	85.182,2	85.182,2		100.0
Transferuri acordate intre bugetul de stat si bugetele locale de nivelul 1	2912	1.961.972,1	1.965.526,3	1.963.916,6	-1.609,7	99.9
Transferuri curente acordate cu destinatie speciala intre bugetul de stat si bugetele locale de nivelul 1	29121	1.428.192,3	1.426.260,2	1.425.360,3	-899,9	99.9
Transferuri curente acordate cu destinatie speciala intre bugetul de stat si bugetele locale de nivelul I pentru invatamantul prescolar, primar, secundar general, special si complementar (extrascolar)	291211	1.405.686,2	1.403.754,1	1.402.872,0	-882,1	99.9
Transferuri curente acordate cu destina?ie speciala intre bugetul de stat si bugetele locale de nivelul I pentru scolile sportive	291213	20.145,2	20.145,2	20.145,2		100.0
Transferuri curente acordate cu destinatie speciala intre bugetul de stat si bugetele locale de nivelul I pentru alte competente delegate	291214	2.360,9	2.360,9	2.343,1	-17,8	99.2
Transferuri capitale acordate cu destinatie speciala intre bugetul de stat si bugetele locale de nivelul 1	29122	14.846,2	19.646,1	18.936,2	-709,9	96.4
Transferuri capitale acordate cu destinatie speciala intre bugetul de stat si bugetele locale de nivelul 1	291220	14.846,2	19.646,1	18.936,2	-709,9	96.4
Transferuri curente acordate cu destinatie generala intre bugetul de stat si bugetele locale de nivelul 1	29123	518.933,6	519.620,0	519.620,0		100.0
Transferuri curente acordate cu destina?ie generala intre bugetul de stat si bugetele locale de nivelul I	291231	487.158,5	487.158,5	487.158,5		100.0
Transferuri curente acordate cu destina?ie generala din fondul de compensare intre bugetul de stat si bugetele locale de nivelul I	291232	31.775,1	31.032,3	31.032,3		100.0
Alte transferuri curente acordate cu destinatie generala intre bugetul de stat si bugetele locale de nivelul 1	291239		1.429,2	1.429,2		100.0
Transferuri acordate intre institutiile bugetului de stat si institutiile bugetelor locale de nivelul 2	2913	84.242,6	100.260,6	94.940,2	-5.320,4	94.7
Transferuri curente acordate cu destinatie speciala intre institutiile bugetului de stat si institutiile bugetelor locale de nivelul 2	29131	84.242,6	84.242,6	84.242,6		100.0
Transferuri curente acordate cu destinatie speciala intre institutiile bugetului de stat si institutiile bugetelor locale de nivelul 2	291310	84.242,6	84.242,6	84.242,6		100.0
Transferuri capitale acordate cu destinatie speciala intre institutiile bugetului de stat si institutiile bugetelor locale de nivelul 2	29132		15.776,1	10.455,7	-5.320,4	66.3
Transferuri capitale acordate cu destinatie speciala intre institutiile bugetului de stat si institutiile bugetelor locale de nivelul 2	291320		15.776,1	10.455,7	-5.320,4	66.3
Transferuri capitale acordate cu destinatie generala intre institutiile bugetului de stat si institutiile bugetelor locale de nivelul 2	29134		241,9	241,9		100.0
Transferuri capitale acordate cu destinatie generala intre institutiile bugetului de stat si institutiile bugetelor locale de nivelul 2	291340		241,9	241,9		100.0
Transferuri acordate intre institutiile bugetului de stat si institutiile bugetelor locale de nivelul 1	2914		283.041,3	265.063,4	-17.977,9	93.6
Transferuri curente acordate cu destinatie speciala intre institutiile bugetului de stat si institutiile bugetelor locale de nivelul 1	29141		11.902,1	6.768,7	-5.133,4	56.9

(mii lei)

Denumirea	Cod ECO	Aprobat pe an	Precizat pe an	Executat	Executat fata de precizat pe an	
					devieri (+/-)	in %
1	2	3	4	5	6	7
Transferuri curente acordate cu destinatie speciala intre institutiile bugetului de stat si institutiile bugetelor locale de nivelul 1	291410		11.902,1	6.768,7	-5.133,4	56.9
Transferuri capitale acordate cu destinatie speciala intre institutiile bugetului de stat si institutiile bugetelor locale de nivelul 1	29142		271.139,2	258.294,7	-12.844,5	95.3
Transferuri capitale acordate cu destinatie speciala intre institutiile bugetului de stat si institutiile bugetelor locale de nivelul 1	291420		271.139,2	258.294,7	-12.844,5	95.3
Transferuri acordate in cadrul Bugetului Consolidat Central	292	7.310.126,5	7.559.978,0	7.528.676,3	-31.301,7	99.6
Transferuri acordate intre bugetul de stat si bugetul asigurarilor sociale de stat	2921	4.738.196,9	5.047.265,7	5.015.964,0	-31.301,7	99.4
Transferuri curente acordate cu destinatie speciala intre bugetul de stat si bugetul asigurarilor sociale de stat	29211	3.616.449,4	3.706.666,2	3.675.364,5	-31.301,7	99.2
Transferuri curente acordate cu destinatie speciala intre bugetul de stat si bugetul asigurarilor sociale de stat	292110	3.616.449,4	3.706.666,2	3.675.364,5	-31.301,7	99.2
Transferuri curente acordate cu destinatie general? intre bugetul de stat si bugetul asigurarilor sociale de stat	29213	1.121.747,5	1.340.599,5	1.340.599,5		100.0
Transferuri curente acordate cu destinatie generala intre bugetul de stat si bugetul asigurarilor sociale de stat	292130	1.121.747,5	1.340.599,5	1.340.599,5		100.0
Transferuri acordate intre bugetul de stat si fondurile asigurarii obligatorii de asistenta medicala	2922	2.571.929,6	2.512.712,3	2.512.712,3		100.0
Transferuri curente acordate cu destinatie speciala intre bugetul de stat si fondurile asigurarii obligatorii de asistenta medicala	29221	152.006,1	142.788,8	142.788,8		100.0
Transferuri curente acordate cu destinatie speciala intre bugetul de stat si fondurile asigurarii obligatorii de asistenta medicala	292210	152.006,1	142.788,8	142.788,8		100.0
Transferuri curente acordate cu destinatie generala intre bugetul de stat si fondurile asigurarii obligatorii de asistenta medicala	29223	2.419.923,5	2.369.923,5	2.369.923,5		100.0
Transferuri curente acordate cu destinatie generala intre bugetul de stat si fondurile asigurarii obligatorii de asistenta medicala	292230	2.419.923,5	2.369.923,5	2.369.923,5		100.0
ACTIVE NEFINANCIARE	**3**	**3.913.328,5**	**3.713.769,2**	**2.972.827,6**	**-740.941,6**	**80.0**
Mijloace fixe	**31**	**2.883.482,6**	**2.633.709,7**	**1.977.798,1**	**-655.911,6**	**75.1**
Cladiri	311	454.119,0	321.303,1	264.402,7	-56.900,4	82.3
Majorarea valorii cladirilor	3111	454.119,0	321.303,1	264.402,7	-56.900,4	82.3
Procurarea cladirilor	31111	6.073,3	8.045,5	7.297,1	-748,4	90.7
Procurarea cladirilor	311110	6.073,3	8.045,5	7.297,1	-748,4	90.7
Reparatii capitale ale cladirilor	31112	446.613,2	313.257,6	257.105,6	-56.152,0	82.1
Reparatii capitale ale cladirilor	311120	446.613,2	313.257,6	257.105,6	-56.152,0	82.1
Alte majorari a valorii cladirilor	31119	1.432,5				
Alte majorari a valorii cladirilor	311190	1.432,5				
Constructii speciale	312	102.692,5	69.603,9	40.219,4	-29.384,5	57.8
Majorarea valorii constructiilor speciale	3121	102.692,5	69.603,9	40.219,4	-29.384,5	57.8
Procurarea constructiilor speciale	31211		1.152,9	1.147,5	-5,4	99.5
Procurarea constructiilor speciale	312110		1.152,9	1.147,5	-5,4	99.5
Reparatii capitale ale constructiilor speciale	31212	102.692,5	68.451,0	39.071,9	-29.379,1	57.1
Reparatii capitale ale constructiilor speciale	312120	102.692,5	68.451,0	39.071,9	-29.379,1	57.1
Instalatii de transmisie	313	914,0	519,7	371,1	-148,6	71.4
Majorarea valorii instalatiilor de transmisie	3131	914,0	519,7	371,1	-148,6	71,4
Procurarea instalatiilor de transmisie	31311	39,0	107,4	107,4		100.0
Procurarea instalatiilor de transmisie	313110	39,0	107,4	107,4		100.0
Reparatii capitale ale instalatiilor de transmisie	31312	875,0	412,3	263,7	-148,6	64.0
Reparatii capitale ale instalatiilor de transmisie	313120	875,0	412,3	263,7	-148,6	64.0
Masini si utilaje	314	452.512,2	434.552,7	382.454,1	-52.098,6	88.0
Majorarea valorii masinilor si utilajelor	3141	452.512,2	434.552,7	382.454,1	-52.098,6	88.0
Procurarea masinilor si utilajelor	31411	415.636,4	433.633,0	381.748,8	-51.884,2	88.0
Procurarea masinilor si utilajelor	314110	415.636,4	433.633,0	381.748,8	-51.884,2	88.0
Reparatii capitale ale masinilor si utilajelor	31412	36.778,3	919,6	705,3	-214,3	76.7
Reparatii capitale ale masinilor si utilajelor	314120	36.778,3	919,6	705,3	-214,3	76.7
Alte majorari a valorii masinilor si utilajelor	31419	97,5				
Alte majorari a valorii masinilor si utilajelor	314190	97,5				
Mijloace de transport	315	60.651,3	62.749,1	59.569,7	-3.179,4	94.9
Majorarea valorii mijloacelor de transport	3151	60.651,3	62.749,1	59.776,2	-2.972,9	95.3
Procurarea mijloacelor de transport	31511	59.235,2	62.411,5	59.556,5	-2.855,0	95.4
Procurarea mijloacelor de transport	315110	59.235,2	62.411,5	59.556,5	-2.855,0	95.4
Reparatii capitale ale mijloacelor de transport	31512	1.416,1	337,6	219,7	-117,9	65.1
Reparatii capitale ale mijloacelor de transport	315120	1.416,1	337,6	219,7	-117,9	65.1
Micsorarea valorii mijloacelor de transport	3152			-206,5	-206,5	
Realizarea mijloacelor de transport	31521			-206,5	-206,5	
Realizarea mijloacelor de transport	315210			-206,5	-206,5	
Unelte si scule, inventar de producere si gospodaresc	316	52.160,4	60.513,4	53.240,4	-7.273,0	88.0
Majorarea valorii uneltelor si sculelor, inventarului de producere si gospodaresc	3161	52.160,4	60.513,4	53.240,4	-7.273,0	88.0
Procurarea uneltelor si sculelor, inventarului de producere si gospodaresc	31611	51.832,4	60.492,3	53.223,2	-7.269,1	88.0
Procurarea uneltelor si sculelor, inventarului de producere si gospodaresc	316110	51.832,4	60.492,3	53.223,2	-7.269,1	88.0
Reparatii capitale ale uneltelor si sculelor, inventarului de producere si gospodaresc	31612	286,9	21,1	17,1	-4,0	81.0
Reparatii capitale ale uneltelor si sculelor, inventarului de producere si gospodaresc	316120	286,9	21,1	17,1	-4,0	81.0
Alte majorari a valorii uneltelor si sculelor, inventarului de producere si gospodaresc	31619	41,1				
Alte majorari a valorii uneltelor si sculelor, inventarului de producere si gospodaresc	316190	41,1				
Active nemateriale	317	146.750,3	194.480,4	174.860,3	-19.620,1	89.9
Majorarea valorii activelor nemateriale	3171	146.750,3	194.480,4	174.860,3	-19.620,1	89.9

(mii lei)

Denumirea	Cod ECO	Aprobat pe an	Precizat pe an	Executat	Executat fata de precizat pe an	
					devieri (+/-)	in %
1	2	3	4	5	6	7
Procurarea activelor nemateriale	31711	146.750,3	194.480,4	174.860,3	-19.620,1	89.9
Procurarea activelor nemateriale	317110	146.750,3	194.480,4	174.860,3	-19.620,1	89.9
Alte mijloace fixe	318	87.160,9	44.649,6	42.805,0	-1.844,6	95.9
Majorarea valorii altor mijloace fixe	3181	87.160,9	44.649,6	42.805,0	-1.844,6	95.9
Procurarea altor mijloace fixe	31811	73.320,2	44.553,0	42.739,7	-1.813,3	95.9
Procurarea altor mijloace fixe	318110	73.320,2	44.553,0	42.739,7	-1.813,3	95.9
Reparatii capitale ale altor mijloace fixe	31812	13.840,7	96,6	65,3	-31,3	67.6
Reparatii capitale ale altor mijloace fixe	318120	13.840,7	96,6	65,3	-31,3	67.6
Investitii capitale in active in curs de executie	319	1.526.522,0	1.445.337,8	959.875,4	-485.462,4	66.4
Investitii capitale in active materiale in curs de executiie	3192	1.526.522,0	1.445.337,8	959.875,4	-485.462,4	66.4
Cladiri in curs de executie	31921	360.454,5	314.923,9	243.540,3	-71.383,6	77.3
Cladiri in curs de executie	319210	360.454,5	314.923,9	243.540,3	-71.383,6	77.3
Constructii speciale in curs de executie	31922	1.018.622,5	1.030.638,9	629.278,9	-401.360,0	61.1
Constructii speciale in curs de executie	319220	1.018.622,5	1.030.638,9	629.278,9	-401.360,0	61.1
Instalatii de transmisie in curs de executie	31923	73.399,6	18.498,6	17.733,4	-765,2	95.9
Instalatii de transmisie in curs de executie	319230	73.399,6	18.498,6	17.733,4	-765,2	95.9
Pregatirea productiei	31924	70.649,2	80.804,3	68.858,0	-11.946,3	85.2
Pregatirea productiei	319240	70.649,2	80.804,3	68.858,0	-11.946,3	85.2
Alte investitii capitale in active materiale in curs de executie	31929	3.396,2	472,2	464,7	-7,5	98.4
Alte investitii capitale in active materiale in curs de executie	319290	3.396,2	472,2	464,7	-7,5	98.4
Rezerve materiale ale statului	**32**	**25.158,2**	**27.542,2**	**17.391,5**	**-10.150,7**	**63.1**
Rezervele materiale de stat	321	21.528,7	26.742,2	16.994,2	-9.748,0	63.5
Majorarea valorii rezervelor materiale de stat	3211	21.528,7	26.742,2	16.994,2	-9.748,0	63.5
Procurarea rezervelor materiale de stat	32111	21.528,7	26.742,2	16.994,2	-9.748,0	63.5
Procurarea rezervelor materiale de stat	321110	21.528,7	26.742,2	16.994,2	-9.748,0	63.5
Rezerve de mobilizare	322	3.629,5	800,0	397,3	-402,7	49.7
Majorarea valorii rezervelor de mobilizare	3221	3.629,5	800,0	397,3	-402,7	49.7
Procurarea rezervelor de mobilizare	32211	3.629,5	800,0	397,3	-402,7	49.7
Procurarea rezervelor de mobilizare	322110	3.629,5	800,0	397,3	-402,7	49.7
Stocuri de materiale circulante	**33**	**996.900,5**	**1.040.761,8**	**970.269,9**	**-70.491,9**	**93.2**
Combustibil, carburanti si lubrifianti	331	206.376,4	172.249,7	156.973,9	-15.275,8	91.1
Majorarea valorii combustibilului, carburantilor si lubrifiantilor	3311	206.376,4	172.249,7	156.973,9	-15.275,8	91.1
Procurarea combustibilului, carburantilor si lubrifiantilor	33111	206.344,4	172.249,7	156.973,9	-15.275,8	91.1
Procurarea combustibilului, carburantilor si lubrifiantilor	331110	206.344,4	172.249,7	156.973,9	-15.275,8	91.1
Intrari gratuite de combustibil, carburanti si lubrifianti	33113	31,9				
Intrari gratuite de combustibil, carburanti si lubrifianti	331130	31,9				
Piese de schimb	332	39.742,9	40.777,9	35.257,6	-5.520,3	86.5
Majorarea valorii pieselor de schimb	3321	39.742,9	40.777,9	35.257,6	-5.520,3	86.5
Procurarea pieselor de schimb	33211	39.723,6	40.777,9	35.257,6	-5.520,3	86.5
Procurarea pieselor de schimb	332110	39.723,6	40.777,9	35.257,6	-5.520,3	86.5
Alte majorari a valorii pieselor de schimb	33219	19,3				
Alte majorari a valorii pieselor de schimb	332190	19,3				
Produse alimentare	333	221.571,8	205.679,9	194.698,2	-10.981,7	94.7
Majorarea valorii produselor alimentare	3331	221.571,8	205.679,9	194.698,2	-10.981,7	94.7
Procurarea produselor alimentare	33311	221.507,7	205.679,9	194.698,2	-10.981,7	94.7
Procurarea produselor alimentare	333110	221.507,7	205.679,9	194.698,2	-10.981,7	94.7
Intrari gratuite de produse alimentare	33313	10,0				
Intrari gratuite de produse alimentare	333130	10,0				
Alte majorari ale valorii de produse alimentare	33319	54,1				
Alte majorari ale valorii de produse alimentare	333190	54,1				
Medicamente si materiale sanitare	334	269.150,9	262.398,6	245.358,5	-17.040,1	93.5
Majorarea valorii medicamentelor si materialelor sanitare	3341	269.150,9	262.398,6	245.358,5	-17.040,1	93.5
Procurarea medicamentelor si materialelor sanitare	33411	269.150,9	262.398,6	245.358,5	-17.040,1	93.5
Procurarea medicamentelor si materialelor sanitare	334110	269.150,9	262.398,6	245.358,5	-17.040,1	93.5
Materiale pentru scopuri didactice, stiintifice si alte scopuri	335	11.077,6	25.413,1	21.255,5	-4.157,6	83.6
Majorarea valorii materialelor pentru scopuri didactice, stiintifice si alte scopuri	3351	11.077,6	25.413,1	21.255,5	-4.157,6	83.6
Procurarea materialelor pentru scopuri didactice, stiintifice si alte scopuri	33511	11.033,1	25.413,1	21.255,5	-4.157,6	83.6
Procurarea materialelor pentru scopuri didactice, stiintifice si alte scopuri	335110	11.033,1	25.413,1	21.255,5	-4.157,6	83.6
Alte majorari a valorii materialelor pentru scopuri didactice, stiintifice si alte scopuri	33519	44,5				
Alte majorari a valorii materialelor pentru scopuri didactice, stiintifice si alte scopuri	335190	44,5				
Materiale de uz gospodaresc si rechizite de birou	336	104.740,2	110.187,0	102.447,4	-7.739,6	93.0
Majorarea valorii materialelor de uz gospodaresc si rechizitelor de birou	3361	104.740,2	110.187,0	102.447,4	-7.739,6	93.0
Procurarea materialelor de uz gospodaresc si rechizitelor de birou	33611	104.441,9	110.187,0	102.447,4	-7.739,6	93.0
Procurarea materialelor de uz gospodaresc si rechizitelor de birou	336110	104.441,9	110.187,0	102.447,4	-7.739,6	93.0
Alte majorari a valorii materialelor de uz gospodaresc si rechizitelor de birou	33619	298,3				
Alte majorari a valorii materialelor de uz gospodaresc si rechizitelor de birou	336190	298,3				
Materiale de constructie	337	30.016,0	40.183,6	37.070,2	-3.113,4	92.3
Majorarea valorii materialelor de constructie	3371	30.016,0	40.183,6	37.070,2	-3.113,4	92.3
Procurarea materialelor de constructie	33711	30.016,0	40.183,6	37.070,2	-3.113,4	92.3
Procurarea materialelor de constructie	337110	30.016,0	40.183,6	37.070,2	-3.113,4	92.3
Accesorii de pat, imbracaminte, incaltaminte	338	98.165,9	114.444,3	112.328,9	-2.115,4	98.2
Majorarea valorii accesoriilor de pat, imbracamintei, incaltamintei	3381	98.165,9	114.444,3	112.328,9	-2.115,4	98.2
Procurarea accesoriilor de pat, imbracamintei, incaltamintei	33811	98.155,9	114.444,3	112.328,9	-2.115,4	98.2
Procurarea accesoriilor de pat, imbracamintei, incaltamintei	338110	98.155,9	114.444,3	112.328,9	-2.115,4	98.2
Alte majorari a valorii accesoriilor de pat, imbracamintei, incaltamintei	33819	10,0				
Alte majorari a valorii accesoriilor de pat, imbracamintei, incaltamintei	338190	10,0				
Alte materiale	339	16.058,8	69.427,7	64.879,7	-4.548,0	93.4
Majorarea valorii altor materiale	3391	16.058,8	69.427,7	64.984,6	-4.443,1	93.6

(mii lei)

Denumirea	Cod ECO	Aprobat pe an	Precizat pe an	Executat	Executat fata de precizat pe an	
					devieri (+/-)	in %
1	2	3	4	5	6	7
Procurarea altor materiale	33911	15.958,8	69.427,7	64.984,6	-4.443,1	93.6
Procurarea altor materiale	339110	15.958,8	69.427,7	64.984,6	-4.443,1	93.6
Alte majorari ale valorii de alte materiale	33919	100,0				
Alte majorari ale valorii de alte materiale	339190	100,0				
Micsorarea valorii altor materiale	3392			-104,9	-104,9	
Realizarea altor materiale	33921			-104,9	-104,9	
Realizarea altor materiale	339210			-104,9	-104,9	
Productie in curs de executie, produse si productie finita, animale tinere la ingrasat	**34**	**-829,7**	**-829,7**	**-528,6**	**301,1**	**63.7**
Produse finite ale unitatilor de productie	343	-829,7	-829,7	-528,6	301,1	63.7
Micsorarea valorii produselor finite ale unitatilor de productie	3432	-829,7	-829,7	-528,6	301,1	63.7
Realizarea produselor finite ale unitatilor de productie	34321	-829,7	-829,7	-528,6	301,1	63.7
Realizarea produselor finite ale unitatilor de productie	343210	-829,7	-829,7	-528,6	301,1	63.7
Marfuri	**35**	**8.549,0**	**11.386,7**	**6.698,3**	**-4.688,4**	**58.8**
Marfuri	351	8.549,0	11.386,7	6.698,3	-4.688,4	58.8
Majorarea valorii marfurilor	3511	8.549,0	11.386,7	6.698,3	-4.688,4	58.8
Procurarea marfurilor	35111	8.549,0	11.386,7	6.698,3	-4.688,4	58.8
Procurarea marfurilor	351110	8.549,0	11.386,7	6.698,3	-4.688,4	58.8
Valori	**36**	**60,0**				
Activele mostenirii culturale	363	60,0				
Majorarea valorii activelor mostenirii culturale	3631	60,0				
Procurarea activelor mostenirii culturale	36311	60,0				
Procurarea activelor mostenirii culturale	363110	60,0				
Active neproductive	**37**		**1.198,4**	**1.198,4**		**100.0**
Terenuri	371		1.198,4	1.198,4		100.0
Majorarea valorii terenurilor	3711		1.198,4	1.198,4		100.0
Procurarea terenurilor	37111		1.198,4	1.198,4		100.0
Procurarea terenurilor	371110		1.198,4	1.198,4		100.0

Ministrul Finantelor — **Octavian Armasu**

Seful Directiei generale sinteza bugetara — **Tatiana Ivanicichina**

Seful Directiei generale Trezoreria de Stat — **Angela Voronin**

Seful Directiei rapoarte — **Nadejda Slova**

Formularul nr.10
Aprobat prin Ordinul
ministrului finanțelor
nr.9 din 12.01.2017

BILANȚUL CONTABIL

AL BUGETULUI DE STAT PE ANUL 2016

(mii lei)

Denumirea și codurile conturilor de bilanț	Nr. rândului	SOLDUL			
		La începutul anului	Corectarea soldului	La sfârșitul anului	
				Până la operațiunile de închidere a anului	După operațiunile de închidere a anului
1	2	3	4	5	6
ACTIV					
1. Mijloace bănești	1	**2 306 366,4**		**3 298 150,9**	**3 298 150,9**
1.1 Conturi curente la sistemul trezorerial și în afara sistemului trezorerial	2	**2 306 366,4**		**3 298 150,9**	**3 298 150,9**
Conturi curente la sistemul trezorerial în monedă națională (431100)	3	1 186 878,2		609 739,4	609 739,4
Conturi curente la sistemul trezorerial în valută străină (431200)	4	868 604,5		2 491 269,9	2 491 269,9
Conturi curente în afara sistemului trezorerial în monedă națională (431100)	5	250 883,7		197 141,6	197 141,6
	6				
2.Cheltuieli și active nefinanciare	6			**32 313 232,8**	
2.1 Cheltuielile	7			**29 340 485,2**	
Premiere (211140)	8			43,0	
Remunerarea muncii angajaților conform statelor (211180)	9			4 222 471,6	
Remunerarea muncii temporare (211200)	10			3 049,5	
Compensatie pentru transport (211320)	11			4 059,9	
Compensatie pentru chiria spațiului locativ si pentru servicii comunale (211330)	12			3 629,2	
Indemnizatii pentru membrii personalului misiunilor diplomatice si al oficiilor consulare (211340)	13			76 025,9	
Compensatie pentru echipament (211350)	14			1 010,6	
Alte plati (211390)	15			17 019,8	
Contributii de asigurari sociale de stat obligatorii (212100)	16			554 377,2	
Prime de asigurare obligatorie de asistenta medicala achitate de angajatori pe teritoriului tarii (212210)	17			115 294,3	
Energie electrica (222110)	18			192 487,9	
Gaze (222120)	19			84 900,1	
Energia termica (222130)	20			107 820,7	
Apa si canalizare (222140)	21			51 054,4	
Alte servicii comunale (222190)	22			7 196,7	
Servicii informationale (222210)	23			120 232,2	
Servicii de telecomunicatii (222220)	24			57 493,3	
Servicii de locatiune (222300)	25			176 368,8	
Servicii de transport (222400)	26			29 714,7	
Servicii de reparatii curente (222500)	27			116 050,4	
Formare profesionala (222600)	28			13 292,8	
Deplasari de serviciu in interiorul tarii (222710)	29			20 826,7	
Deplasari de serviciu peste hotare (222720)	30			91 759,1	
Servicii medicale (222810)	31			18 867,5	
Servicii de asigurare medicala achitate peste hotare (222820)	32			13 304,7	
Servicii editoriale (222910)	33			42 175,3	
Servicii de protocol (222920)	34			14 325,4	
Servicii de cercetari stiintifice contractate (222930)	35			83 942,9	
Servicii de paza (222940)	36			23 136,0	
Servicii judiciare si servicii de asistenta juridica garantata de stat (222950)	37			27 601,8	
Servicii de evaluare a activelor (222960)	38			861,7	
Servicii bancare (222970)	39			31 175,1	
Servicii postale si distribuire a drepturilor sociale (222980)	40			8 647,5	
Servicii neatribuite altor aliniate (222990)	41			357 112,5	
Dobinzi pe imprumuturi externe (241100)	42			284 639,6	
Dobinzi pe valori mobiliare de stat emise pe piata primara (242200)	43			1 086 123,6	
Dobinzi pe valori mobiliare de stat convertite (242300)	44			376 393,9	
Subsidii acordate intreprinderilor de stat si municipale nefinanciare (251100)	45			1 232 971,5	
Subsidii acordate intreprinderilor private nefinanciare (252100)	46			714 993,2	
Subsidii acordate institutiilor private financiare (252200)	47			15 858,2	
Subsidii acordate organizatiilor obstesti (253000)	48			103 860,7	
Subsidii acordate autoritatilor/institutiilor publice la autogestiune (254000)	49			314 370,2	
Granturi oferite persoanelor fizice (263000)	50			26 831,1	
Pensii de asistenta sociala (272100)	51			972 826,4	
Suplimente la pensii de asistenta sociala (272200)	52			1 403,1	
Indemnizatii de asistenta sociala (272300)	53			58 091,9	
Alocatii (272400)	54			12 505,1	
Compensatii (272500)	55			3 997,4	
Ajutoare banesti (272600)	56			11 769,5	
Alte prestatii de asistenta sociala (272900)	57			65 397,4	
Indemnizatii membrilor familiilor personalului misiunilor diplomatice si al oficiilor consulare (273100)	58			18 819,2	
Indemnizatii la incetarea actiunii contractului de munca (273200)	59			94 284,3	
Indemnizatii viagere (273300)	60			9 385,2	
Indemnizatii pentru incapacitatea temporara de munca achitate din mijloacele financiare ale angajatorului (273500)	61			12 594,7	
Alte prestatii sociale ale angajatorilor (273900)	62			20 906,5	
Cotizatii in organizatiile internationale (281110)	63			90 465,6	
Cotizatii in organizatiile din tara (281120)	64			59,2	
Burse de studii studentilor autohtoni (281211)	65			105 389,9	

Burse sociale studentilor autohtoni (281221)	66			7 190,9	
Alte plati asociate cu bursa (281230)	67			9 293,4	
Plati aferente documentelor executorii cu executare benevola (281361)	68			32 106,9	
Plati aferente documentelor executorii cu executare silita (281362)	69			213,7	
Alte despagubiri (281390)	70			404,4	
Taxe, amenzi, penalitati si alte plati obligatorii (281400)	71			576,6	
Rambursarea alocatiilor din anii precedenti (281500)	72			-46 839,3	
Alte cheltuieli in baza de contracte cu persoane fizice (281600)	73			164 283,2	
Solda militarilor, sporurile si suplimentele la ea (281700)	74			5 284,3	
Comanda de stat pentru pregatirea cadrelor (281800)	75			774 587,6	
Alte cheltuieli curente (281900)	76			89 353,7	
Cheltuieli capitale pentru lucrari topografogeodezice, de cartografie si cadastru (282100)	77			1 346,2	
Cheltuieli capitale neatribuite la alte categorii (282900)	78			188 987,9	
Transferuri curente acordate cu destinatie speciala intre bugetul de stat si bugetele locale de nivelul II pentru invatamantul prescolar, primar, secundar general, special si complementar (extrascolar) (291111)	79			4 866 076,4	
Transferuri curente acordate cu destinatie speciala intre bugetul de stat si bugetele locale de nivelul II pentru asigurarea si asistenta sociala (291112)	80			163 248,2	
Transferuri curente primite cu destinatie speciala intre bugetul de stat si bugetele locale de nivelul 2 pentru scolile sportive (291113)	81			134 071,9	
Transferuri curente acordate cu destinatie speciala intre bugetul de stat si bugetele locale de nivelul II pentru alte competente delegate (291114)	82			3 024,4	
Alte transferuri curente acordate cu destinatie speciala intre bugetul de stat si bugetele locale de nivelul II (291115)	83			10 132,4	
Transferuri capitale acordate cu destinatie speciala intre bugetul de stat si bugetele locale de nivelul 2 (291120)	84			13 581,1	
Transferuri curente acordate cu destinatie generala intre bugetul de stat si bugetele locale de nivelul II (291131)	85			595 414,2	
Transferuri curente acordate cu destinatie generala din fondul de compensare intre bugetul de stat si bugetele locale de nivelul II (291132)	86			69 022,9	
Alte transferuri curente acordate cu destinatie generala intre bugetul de stat si bugetele locale de nivelul II (291139)	87			85 182,2	
Transferuri curente acordate cu destinatie speciala intre bugetul de stat si bugetele locale de nivelul I pentru invatamantul prescolar, primar, secundar general, special si complementar (extrascolar) (291211)	88			1 402 872,0	
Transferuri curente acordate cu destinatie speciala intre bugetul de stat si bugetele locale de nivelul I pentru scolile sportive (291213)	89			20 145,2	
Transferuri curente acordate cu destinatie speciala intre bugetul de stat si bugetele locale de nivelul I pentru alte competente delegate (291214)	90			2 343,1	
Transferuri capitale acordate cu destinatie speciala intre bugetul de stat si bugetele locale de nivelul 1 (291220)	91			18 936,2	
Transferuri curente acordate cu destinatie generala intre bugetul de stat si bugetele locale de nivelul I (291231)	92			487 158,5	
Transferuri curente acordate cu destinatie generala din fondul de compensare intre bugetul de stat si bugetele locale de nivelul I (291232)	93			31 032,3	
Alte transferuri curente acordate cu destinatie generala intre bugetul de stat si bugetele locale de nivelul 1 (291239)	94			1 429,2	
Transferuri curente acordate cu destinatie speciala intre institutiile bugetului de stat si institutiile bugetelor locale de nivelul 2 (291310)	95			84 242,6	
Transferuri capitale acordate cu destinatie speciala intre institutiile bugetului de stat si institutiile bugetelor locale de nivelul (291320)	96			10 455,7	
Transferuri capitale acordate cu destinatie generala intre institutiile bugetului de stat si institutiile bugetelor locale de nivelul 2 (291340)	97			241,9	
Transferuri curente acordate cu destinatie speciala intre institutiile bugetului de stat si institutiile bugetelor locale de nivelul 1 (291410)	98			6 768,7	
Transferuri capitale acordate cu destinatie speciala intre institutiile bugetului de stat si institutiile bugetelor locale de nivelul 1 (291420)	99			258 294,7	
Transferuri curente acordate cu destinatie speciala intre bugetul de stat si bugetul asigurarilor sociale de stat (292110)	100			3 675 364,5	
Transferuri curente acordate cu destinatie generala intre bugetul de stat si bugetul asigurarilor sociale de stat (292130)	101			1 340 599,5	
Transferuri curente acordate cu destinatie speciala intre bugetul de stat si fondurile asigurarii obligatorii de asistenta medicala (292210)	102			142 788,8	
Transferuri curente acordate cu destinatie generala intre bugetul de stat si fondurile asigurarii obligatorii de asistenta medicala (292230)	103			2 369 923,5	
	104				
1.2.Active nefinanciare	105			2 972 827,6	
Procurarea cladirilor (311110)	106			7 297,1	
Reparatii capitale ale cladirilor (311120)	107			257 105,6	
Procurarea constructiilor speciale (312110)	108			1 147,5	
Reparatii capitale ale constructiilor speciale (312120)	109			39 072,0	
Procurarea instalatiilor de transmisie (313110)	110			107,4	
Reparatii capitale ale instalatiilor de transmisie (313120)	111			263,7	
Procurarea masinilor si utilajelor (314110)	112			381 748,8	
Reparatii capitale ale masinilor si utilajelor (314120)	113			705,3	
Procurarea mijloacelor de transport (315110)	114			59 556,5	
Reparatii capitale ale mijloacelor de transport (315120)	115			219,7	
Realizarea mijloacelor de transport (315210)	116			-206,5	
Procurarea uneltelor si sculelor, inventarului de producere si gospodaresc (316110)	117			53 223,3	
Reparatii capitale ale uneltelor si sculelor, inventarului de producere si gospodaresc (316120)	118			17,1	
Procurarea activelor nemateriale (317110)	119			174 860,3	
Procurarea altor mijloace fixe (318110)	120			42 739,7	
Reparatii capitale ale altor mijloace fixe (318120)	121			65,3	
Cladiri in curs de executie (319210)	122			243 540,3	
Constructii speciale in curs de executie (319220)	123			629 278,9	
Instalatii de transmisie in curs de executie 319230)	124			17 733,4	
Pregatirea proiectelor (319240)	125			68 858,0	

Alte investitii capitale in active materiale in curs de executie (319290)	126			464,7	
Procurarea rezervelor materiale de stat (321110)	127			16 994,2	
Procurarea rezervelor de mobilizare (322110)	128			397,3	
Procurarea combustibilului, carburantilor si lubrifiantilor (331110)	129			156 973,9	
Procurarea pieselor de schimb (332110)	130			35 257,6	
Procurarea produselor alimentare (333110)	131			194 698,2	
Procurarea medicamentelor si materialelor sanitare (334110)	132			245 358,5	
Procurarea materialelor pentru scopuri didactice, stiintifice si alte scopuri (335110)	133			21 255,5	
Procurarea materialelor de uz gospodaresc si rechizitelor de birou (336110)	134			102 447,4	
Procurarea materialelor de constructie (337110)	135			37 070,2	
Procurarea accesoriilor de pat, imbracamintei, incaltamintei (338110)	136			112 328,9	
Procurarea altor materiale (339110)	137			64 984,6	
Realizarea altor materiale (339210)	138			-104,9	
Realizarea produselor finite ale unitatilor de productie (343210)	139			-528,6	
Procurarea marfurilor (351110)	140			6 698,3	
Procurarea terenurilor (371110)	141			1 198,4	
	142				
TOTAL ACTIV	143	**2 306 366,4**		**35 611 383,7**	**3 298 150,9**

PASIV	144				
3. Surse de finantare	155			**33 305 024,4**	
3.1 Venituri	156			**28 879 567,6**	
Impozit pe venitul retinut din salariu (111110)	157			1 371 128,4	
Impozitul pe venitul persoanelor fizice spre plata/achitat (111121)	158			43 129,8	
Restituirea impozitului pe venitul persoanelor fizice (111122)	159			-45 354,9	
Suma desemnata procentual din impozitul pe venitul persoanelor fizice (111123)	160			50,1	
Impozit pe venitul aferent operatiunilor de predare in posesie si/sau folosinta a proprietatii imobiliare (111130)	161			2 615,5	
Impozit pe venitul obtinut din activitatea de intreprinzator (111210)	162			2 383 498,6	
Impozit pe venitul retinut la sursa de plata (111220)	163			443 711,6	
Impozit pe venit retinut din sumele dividendelor achitate (111230)	164			373 092,7	
Impozitul pe venitul din activitatea operationala (111240)	165			91 504,6	
Impozit privat incasat in bugetul de stat (113311)	166			3 127,6	
Impozitul pe avere incasat in bugetul de stat (113611)	167			34 813,3	
Taxa pe valoarea adaugata la marfurile produse si serviciile prestate pe teritoriul Republicii Moldova (114110)	168			5 315 401,4	
Taxa pe valoarea adaugata la marfurile importate (114120)	169			11 760 977,5	
Restituirea taxei pe valoarea adaugata (114130)	170			-2 571 589,8	
Accize la rachiu, lichioruri, divinuri si alte bauturi spirtoase produse pe teritoriul Republicii Moldova (114211)	171			197 011,0	
Accize la rachiu, lichioruri, divinuri si alte bauturi spirtoase importate (114212)	172			33 633,3	
Accize la vinuri produse pe teritoriul Republicii Moldova (114213)	173			630,8	
Accize la vinuri importate (114214)	174			12 760,0	
Accize la berea produsa pe teritoriul Republicii Moldova (114215)	175			168 947,1	
Accize la berea importata (114216)	176			56 856,9	
Accize la produsele din tutun produse pe teritoriul Republicii Moldova (114221)	177			159 447,8	
Accize la produsele din tutun importate (114222)	178			1 573 229,4	
Accize la autoturismele importate (114232)	179			591 219,3	
Accize la produsele petroliere importate (114242)	180			1 691 873,7	
Accize la gazele lichefiate importante (114252)	181			189 072,0	
Accize la bijuterii (inclusiv bijuterii cu briliante) produse pe teritoriul Republicii Moldova (114261)	182			4 763,7	
Accize la bijuterii (inclusiv bijuterii cu briliante) importate (114262)	183			6 712,1	
Accize la alte marfuri produse pe teritoriul Republicii Moldova (114271)	184			351,8	
Accize la alte marfuri importate (114272)	185			26 244,8	
Restituirea accizelor (114290)	186			-167 019,1	
Taxa pentru efectuarea expertizei ecologice (114424)	187			925,9	
Taxa de la investitori sau proprietarii constructiilor pentru elaborarea documentelor normative in constructie (114425)	188			11 740,3	
Taxa de licenta pentru anumite genuri de activitate incasata in bugetul de stat (114521)	189			139 582,2	
Taxa pentru eliberarea autorizatiilor de deschidere si prelungire a activitatii reprezentantelor, firmelor, bancilor, organizatiilor straine (114523)	190			68,5	
Taxa pentru comercializarea gazelor naturale destinate utilizarii in calitate de carburanti pentru unitate de transport auto (114524)	191			9 625,1	
Taxa de eliberare a autorizatiilor pentru transporturi rutiere internationale (114525)	192			11 893,0	
Plati pentru emisiile de poluanti din sursele mobile care folosesc benzina (etilata, neetilata), carburantul pentru motoare de avion sau motorina (114531)	193			15 445,0	
Plata pentru poluarea mediului, incasate in Fondul Ecologic National, acumulate prin intermediul Serviciului Vamal (114532)	194			241 589,4	
Plati pentru poluarea mediului in limite normativelor stabilite (114533)	195			8 555,4	
Alte plati aferente poluarii mediului (114539)	196			6 608,4	
Taxa pentru folosirea drumurilor Republicii Moldova de catre autovehiculele neinmatriculate in Republica Moldova (114631)	197			6 501,1	
Taxa pentru folosirea drumurilor de catre autovehiculele neinmatriculate in Republica Moldova a caror masa totala, sarcina masica pe axa sau ale caror dimensiuni depasesc limitele admise (114632)	198			3 474,3	
Taxa pentru folosirea drumurilor de catre autovehiculele inmatriculate in Republica Moldova (114633)	199			331 852,3	
Taxa pentru folosirea drumurilor de catre autovehiculele inmatriculate in Republica Moldova a caror masa totala, sarcina masica pe axa sau ale caror dimensiuni depasesc limitele admise (114634)	200			4 763,7	
Taxa pentru folosirea zonei de protectie a drumurilor din afara perimetrului localitatilor pentru efectuarea lucrarilor de constructie si montaj (114635)	201			137,0	
Taxa pentru folosirea zonei de protectie a drumurilor din afara perimetrului localitatilor pentru amplasarea publicitatii exterioare(114636)	202			395,5	
Taxa pentru folosirea zonei de protectie a drumurilor din afara perimetrului localitatilor pentru amplasarea obiectivelor de prestare a servicilor rutiere (114637)	203			719,4	
Vineta (114638)	204			114 572,5	
Plata obligatorie a producatorilor de produse vitivinicole (114640)	205			13 407,5	
Taxa vamala (115110)	206			983 073,9	
Taxa pentru efectuarea procedurilor vamale (115610)	207			410 294,3	
Taxa consulara (115620)	208			58 463,4	
Granturi curente primite de la guvernele altor state pentru proiecte finantate din surse externe pentru bugetul de stat (131121)	209			90 874,1	
Granturi capitale primite de la guvernele altor state pentru proiecte finantate din surse externe pentru bugetul de stat (131221)	210			19 151,0	
Granturi curente primite de la organizatiile internationale pentru sustinerea bugetului de stat (132111)	211			952 047,5	
Granturi curente primite de la organizatiile internationale pentru proiecte finantate din surse externe pentru bugetul de stat (132121)	212			146 722,8	
Granturi capitale primite de la organizatiile internationale pentru proiecte finantate din surse externe pentru bugetul de stat (132221)	213			67 165,4	
Dobinzi incasate la soldurile mijloacelor bugetare la conturile bancare (141111)	214			37 449,1	
Dobinzi incasate in bugetul de stat la soldurile mijloacelor banesti la conturile bancare ale proiectelor finantate din surse externe (141112)	215			0,2	

Dobinzi incasate la soldurile mijloacelor banesti la conturile bancare ale proiectelor finantate din surse externe conform prevederilor acordurilor (141117)	216			4 139,7	
Dobinzi si alte plati incasate in bugetul de stat la imprumuturile acordate, imprumuturile recreditate si mijloacele dezafectate de la buget pentru onorarea garantiilor de stat (141141)	217			58 661,5	
Dobinzi si alte plati incasate la imprumuturile acordate si imprumuturile recreditate bugetelor de alt nivel (141152)	218			8 253,7	
Dividende primite de la cota parte a proprietatii publice in societatile pe actiuni in bugetul de stat (141221)	219			76 340,9	
Defalcari de la profitul net al intreprinderilor de stat (municipale) in bugetul de stat (141231)	220			48 058,4	
Arenda pentru resursele naturale incasata in bugetul de stat (141511)	221			12,4	
Arenda terenurilor cu alta destinatie decit cea agricola incasata in bugetul de stat (141531)	222			909,0	
Taxa de stat (142220)	223			172 886,0	
Incasari de la vinzarea averii si valorii confiscate incasate in bugetul de stat (142231)	224			6 788,4	
Plata lunara pentru prestarea serviciilor de telefonie mobila (142241)	225			92 057,2	
Plata suplimentara obligatorie obtinuta de la perfectarea si eliberarea certificatului de matriculare a automobilului (142242)	226			4 885,2	
Mijloace incasate in bugetul de stat in legatura cu excluderea terenurilor din circuitul agricol 142243)	227			-1 504,9	
Taxa pentru eliberarea actelor permisive de catre Agentia Nationala de reglementare a Activitatilor Nucleare si Radioactive (142244)	228			1 448,5	
Incasari din salariu net al executitorului serviciului civil (142246)	229			4 030,2	
Plata de risc (142247)	230			15 815,8	
Incasari de la prestarea serviciilor cu plata (142310)	231			594 328,3	
Plata pentru locuinteele bunurilor patrimoniului public (142320)	232			123 679,2	
Amenzi si sanctiuni contraventionale incasate in bugetul de stat (143111)	233			10 796,5	
Amenzi si sanctiuni contraventionale, aplicate pentru neachitarea vinietei, incasate in bugetul de stat (143112)	234			7 686,5	
Amenzi aplicate de Inspectoratul national de patrulare pentru incalcarea traficului rutier constatate cu ajutorul mijloacelor foto-video (143210)	235			59 826,1	
Amenzi aplicate de Inspectoratul national de patrulare pentru incalcarea traficului rutier constatate cu ajutorul mijloacelor foto-video (143230)	236			6 577,2	
Amenzi aplicate de Inspectia financiara incasate in bugetul de stat (143311)	237			414,9	
Amenzi aplicate de catre organele Serviciului Fiscal de Stat incasate in bugetul de stat (143321)	238			34 448,8	
Amenzi contraventionale aplicate de organele Serviciului Fiscal de Stat (143323)	239			5 237,7	
Amenzi contraventionale aplicate de organele Serviciului Fiscal de Stat pentru incalcarea termenelor de repatriere a mijloacelor materiale si mijloacelor banesti (143324)	240			22,4	
Amenzi aplicate de organele Serviciului Vamal (143340)	241			6 821,8	
Amenzi aplicate de Politia de Frontiera (143350)	242			510,2	
Amenzi aplicate de Inspectia de Stat in Constructii (143410)	243			489,1	
Amenzi aplicate de instanele judecatoresti in cauze contraventionale si penale (143420)	244			29 747,9	
Amenzi pentru nerespectarea regulilor transportului de calatori, deteriorarea drumurilor auto, a constructiilor si utilajelor rutiere, a plantatiilor aferente drumurilor (143440)	245			2,5	
Amenzi aplicate de centrele de medicina preventiva (143450)	246			575,1	
Amenzi aplicate de Agentia pentru protectia consumatorului (143460)	247			1 500,4	
Amenzi pentru nerepatrierea la termen a incasarilor valutare (143480)	248			1 987,9	
Alte amenzi si sanctiuni pecuniare incasate in bugetul de stat (143491)	249			4 221,4	
Donatii voluntare pentru cheltuieli curente din surse interne pentru institutiile bugetare (144114)	250			9 865,1	
Donatii voluntare pentru cheltuieli curente din surse externe pentru sustinerea bugetului de stat (144121)	251			-116,8	
Donatii voluntare pentru cheltuieli curente din surse externe pentru institutiile bugetare (144124)	252			15 876,3	
Donatii voluntare pentru cheltuieli capitale din surse interne pentru institutiile bugetare (144214)	253			3 581,3	
Donatii voluntare pentru cheltuieli capitale din surse externe pentru institutiile bugetare (144224)	254			1 001,2	
Alte venituri incasate in bugetul de stat (145111)	255			2 108,6	
Alte venituri incasate in bugetul de stat, administrate de Organele Vamale (145112)	256			1 099,3	
Alte venituri pentru proiecte finantate din surse externe (145150)	257			14 422,8	
Transferuri capitale primite cu destinatie speciala intre institutiile bugetului de stat si institutiile bugetelor locale de nivelul 2 (191320)	258			968,1	
Transferuri capitale primite cu destinatie speciala intre institutiile bugetului de stat si institutiile bugetelor localele de nivelul 1 (191420)	259			10 166,6	
	260				
8.2 Active financiare	261			312 907,8	
Procurarea cotei parti in capital social (415120)	262			-14 820,0	
Privatizarea pachetului de actiuni/cotelor sociale proprietate publica (415210)	263			315 146,9	
Vinzarea cotei parti din capital social (415220)	264			9,1	
Micsorarea altor creante interne ale bugetului (418120)	265			83 700,0	
Diferenta de curs pozitiva (421000)	266			485 131,7	
Diferenta de curs negativa (422000)	267			-557 329,8	
Acordarea creditelor intre bugetul de stat si bugetul asigurarilor sociale de stat (442110)	268			-1 845 000,0	
Rambursarea creditelor intre bugetul de stat si bugetul asigurarilor sociale de stat (442120)	269			1 845 000,0	
Rambursarea creditelor in cadrul bugetului de stat (442320)	270			276 641,3	
Rambursarea imprumuturilor recreditate intre bugetul de stat si bugetele locale de nivelul 2 461120)	271			33 529,6	
Rambursarea imprumuturilor recreditate institutiilor nefinanciare (471320)	272			56 067,0	
Acordarea imprumuturilor recreditate de catre proiectele finantate din surse externe institutiilor nefinanciare (471330)	273			-347 293,6	
Rambursarea imprumuturilor recreditate institutiilor financiare (472420)	274			44 197,8	
Acordarea imprumuturilor recreditate de catre proiectele finantate din surse externe institutiilor financiare (472430)	275			-129 623,2	
Rambursarea imprumuturilor recreditate de catre proiectele finantate din surse externe institutiilor financiare (472440)	276			45 165,4	

Restabilirea mijloacelor bugetare dezafectate pentru onorarea garanţiilor de stat pentru împrumuturile externe (484820)	277			22 385,6	
	278				
3.3 Datorii	279			4 112 549,0	
Vînzarea valorilor mobiliare de stat emise pe piaţa primara (513110)	280			10 264 123,8	
Rascumparareа valorilor mobiliare de stat emise pe piata primara (513120)	281			-9 311 124,8	
Vînzarea valorilor mobiliare de stat convertite (513210)	282			8 069 687,1	
Rascumparareа valorilor mobiliare de stat convertite (513220)	283			-8 069 687,1	
Plata-garanţie de la drepturile de export-import (518200)	284			3 918,1	
Drepturile de export-import achitate in avans (518300)	285			36 165,8	
Rambursarea împrumutului in cadrul bugetului de stat (542320)	286			-276 641,3	
Primirea împrumutului de la instituţiile nefinanciare (551110)	287			1 400 000,0	
Rambursarea împrumutului instituţiilor nefinanciare (551120)	288			-1 487 680,0	
Primirea împrumutului extern de la alte state (595110)	289			1 344 060,0	
Rambursarea împrumutului extern altor state (595120)	290			-183 188,6	
Primirea împrumutului extern de la organizaţiile financiare internaţionale pentru susţinere bugetara (595210)	291			1 725 718,5	
Rambursarea împrumutului extern organizaţiilor financiare internaţionale (595220)	292			-924 142,3	
Primirea împrumuturilor externe pentru proiecte finanţate din surse externe de la alte state (595310)	293			12 345,7	
Primirea împrumuturilor externe pentru proiecte finanţate din surse externe de la organizaţiile financiare internaţionale (595410)	294			1 508 994,1	
	295				
3.4 Rezultate	297	2 306 366,4		2 306 359,3	3 298 150,9
Rezultatul executarii de casa a bugetului din anii precedenţi (712000)	298	2 306 366,4		2 306 366,4	3 298 150,9
Corectarea soldului de mijloace banesti	299			-7,1	
	300				
TOTAL PASIV	301	**2 306 366,4**		**35 611 383,7**	**3 298 150,9**

Ministrul Finanţelor **Octavian Armaşu**

Sef Directia Generala Trezoreria de Stat **Angela Voronin**

Sef-adjunct Directia Generala Trezoreria de Stat, sef Directia operationala **Olga Ignat**

Şef Direcţia rapoarte **Nadejda Slova**

Anexă
la bilanţul contabil al bugetului de stat
pentru anul 2016

Denumirea conturilor extrabilanţiere	Cod economic	SOLD	*mii lei*
		la începutul anului	la sfîrşitul anului
Creanţe faţă de bugetul de stat privind creditarea bugetelor de alt nivel	811110		
Creanţe faţă de bugetul de stat privind creditarea instituţiilor nefinanciare	811120		
Creanţe faţă de bugetul de stat privind creditarea altor instituţii şi organizaţii	811130	98 225,0	98 225,0
Creanţe faţă de bugetul de stat ale băncilor comerciale în proces de lichidare	811140	362 000,0	13 619 500,0
Creanţe faţă de bugetul de stat privind garanţiile pentru împrumuturile interne	811210	2 432,1	2 432,1
Creanţe faţă de bugetul de stat privind garanţiile pentru împrumuturile externe	811220	482 563,0	458 856,0
Creanţe faţă de bugetul de stat a bugetelor locale de nivelul II pentru împrumuturile recreditate din surse externe	811310	719 584,7	744 043,5
Creanţe faţă de bugetul de stat a instituţiilor nefinanciare pentru împrumuturile recreditate din surse interne şi externe	811320	1 309 100,7	1 371 375,4
Creanţe faţă de bugetul de stat a instituţiilor financiare pentru împrumuturile recreditate din surse externe	811330	3 208 913,0	2 844 573,7
Creanţe faţă de bugetul de stat privind mijloacele băneşti primite de la bugetul de stat în baza hotărîrilor rămase definitive ale instanţelor judecătoreşti şi apoi anulate	811410	24 603,5	24 429,0
Creanţe faţă de bugetul de stat ale contribuabililor	811420	1 436 661,6	1 440 143,5
Creanţe faţă de bugetul de stat privind cauţiunile transferate	811430	1 100,0	0,0
Valoarea capitalului subscris în organizaţiile internaţionale în care Republica Moldova este membru achitat sub formă de "paid-in"	811460		242 260,5
Datoria bugetului de stat privind valorile mobiliare de stat emise pe piaţa primară	812110	5 162 035,2	6 115 034,3
Datoria bugetului de stat privind valorile mobiliare de stat convertite	812120	2 063 391,9	2 063 391,9
Datoria bugetului de stat privind valorile mobiliare de stat emise pentru unele scopuri stabilite de lege	812130	0,0	13 341 200,0
Datoria bugetului de stat privind împrumuturile acordate de Banca Naţională a Moldovei cu garanţia valorilor mobiliare de stat	812211		
Datoria bugetului de stat privind împrumuturile acordate de instituţii financiare	812212		
Datoria bugetului de stat privind alte împrumuturi	812213	373 870,2	20 000,0
Datoria bugetului de stat privind împrumuturile de stat externe acordate de alte state şi organizaţii internaţionale	812221	3 778 825,4	5 002 704,2

Datoria bugetului de stat privind împrumuturile de stat externe acordate de organizaţiile financiare internaţionale	812222	22 504 992,9	24 263 492,2
Datoria bugetului de stat privind alte împrumuturi de stat externe	812229		
Datoria bugetului de stat privind transferurile cu destinaţie generală la bugetele locale de nivelul II	812310		
Datoria bugetului de stat privind transferurile cu destinaţie specială la bugetele locale de nivelul II	812320		
Datoria bugetului de stat privind transferurile peste hotare	812330	96 701,1	178 846,5
Datoria bugetului de stat privind alte surse externe	812410		
Datoria bugetului de stat privind despăgubirile civile (datoriei contingente aferente documentelor executorii)	812420		4 770,9
Datoria bugetului de stat privind soldul nefinanţat al activităţii vamale din contul mijloacelor încasate pentru procedurile vamale	812430		
Datoria bugetului de stat privind soldul mijloacelor în fondul rutier	812440		
Datoria bugetului de stat privind taxa pe valoare adăugată	812450		84 430,9
Valoarea capitalului subscris în organizaţiile internaţionale în care Republica Moldova este membru	812460		5 948 059,2
Datoria bugetului de stat privind drepturile de import-export achitate în avans	812490	230 647,9	202 958,1

Formularul nr.11
aprobat prin Ordinul
ministrului finanțelor
Nr.9 din 12.01.2017

Raportul privind executarea bugetului public național pe anul 2016

Denumirea indicatorului	Precizat pe an								Executat							
	Bugetul de stat	Bugetul asigurărilor sociale de stat	Fondurile asigurării obligatorii de asistență medicală	*Operațiunile consolidabile*	Guvernul central	Bugetele locale	*Operațiunile consolidabile*	Bugetul public național	Bugetul de stat	Bugetul asigurărilor sociale de stat	Fondurile asigurării obligatorii de asistență medicală	Operațiunile consolidabile	Guvernul central	Bugetele locale	Operațiunile consolidabile	Bugetul public național
A	1	2	3	4	5=1+2+3+4	6	7	8=5+6+7	9	10	11	12	13=9+10+11+12	14	15	16=13+14+15
I. VENITURI, TOTAL	**29655.4**	**15049.1**	**5779.3**	**-7560.0**	**42923.8**	**11964.3**	**-8307.3**	**46580.8**	**28879.6**	**15060.6**	**5764.2**	**-7528.7**	**42175.7**	**12053.0**	**-8274.8**	**45953.9**
Impozite şi taxe	***26071.1***				***26071.1***	***2896.9***		***28968.0***	***26125.6***				***26125.6***	***3105.5***		***29231.1***
Impozite pe venit	**4700.4**				**4700.4**	**1706.8**		**6407.2**	**4663.4**				**4663.4**	**1880.7**		**6544.1**
dintre care:																
Impozitul pe venitul persoanelor fizice	*1432.4*				*1432.4*	*1652.1*		*3084.5*	*1371.6*				*1371.6*	*1809.9*		*3181.5*
Impozitul pe venitul persoanelor juridice	*3268.0*				*3268.0*	*54.7*		*3322.7*	*3291.8*				*3291.8*	*70.8*		*3362.6*
Impozite pe proprietate	**53.2**				**53.2**	**358.7**		**411.9**	***37.9***				***37.9***	**365.6**		**403.5**
Impozitul funciar						*183.3*		*183.3*						*184.6*		*184.6*
Impozitul pe bunurile imobiliare						*174.6*		*174.6*						*179.6*		*179.6*
Impozitul pe proprietate cu caracter ocazional	*3.2*				*3.2*	*0.8*		*4.0*	*3.1*				*3.1*	*1.4*		*4.5*
Alte impozite pe proprietate	*50.0*				*50.0*			*50.0*	*34.8*				*34.8*			*34.8*
Impozite şi taxe pe mărfuri şi servicii	**19890.5**				**19890.5**	**831.4**		**20721.9**	***19972.4***				***19972.4***	***859.2***		**20831.6**
Taxa pe valoare adăugată, total	*14657.3*				*14657.3*	*47.0*		*14704.3*	*14504.8*				*14504.8*	*58.8*		*14563.6*
inclusiv:																
TVA la mărfurile produse şi serviciile prestate pe teritoriul RM	5201.6				5201.6	47.0		5248.6	*5315.4*				*5315.4*	58.8		5374.2
TVA la mărfurile importate	11697.1				11697.1			11697.1	*11761.0*				*11761.0*			11761.0
Restituirea TVA	-2241.4				-2241.4			-2241.4	*-2571.6*				*-2571.6*			-2571.6
Accize, total	*4266.2*				*4266.2*	*0.6*		4266.8	*4545.7*				*4545.7*	*0.7*		*4546.4*
inclusiv:																
Accize la mărfurile produse pe teritoriul RM	507.2				507.2	*0.6*		507.8	*531.1*				*531.1*	*0.7*		531.8
Accizele la mărfurile importate	3924.0				3924.0			3924.0	*4181.6*				*4181.6*			4181.6
Restituirea accizelor	-165.0				-165.0			-165.0	*-167.0*				*-167.0*			-167.0
Taxe pentru servicii specifice	*11.6*				*11.6*	*413.3*		*424.9*	*12.7*				*12.7*	*395.0*		*407.7*
Taxe şi plăţi pentru utilizarea mărfurilor şi pentru practicarea unor genuri de activitate	*458.5*				*458.5*	*38.5*		*497.0*	*433.4*				*433.4*	*37.8*		*471.2*
Alte taxe pentru mărfuri şi servicii	*496.9*				*496.9*	*332.0*		*828.9*	*475.8*				*475.8*	*366.9*		*842.7*
Taxa asupra comerţului exterior şi operaţiunilor externe	**1427.0**				**1427.0**			**1427.0**	**1451.9**				***1451.9***			**1451.9**
Taxe vamale şi alte taxe de import	*972.6*				*972.6*			*972.6*	*983.1*				*983.1*			*983.1*
Alte taxe asupra comerţului exterior şi operaţiunilor externe	*454.4*				*454.4*			*454.4*	*468.8*				*468.8*			*468.8*
Contribuţii şi prime de asigurări obligatorii		***9994.2***	***3259.9***		***13254.1***			***13254.1***		***10036.5***	***3240.2***		***13276.7***			***13276.7***
Contribuţii de asigurări sociale de stat obligatorii		9994.2			9994.2			9994.2		10036.5			10036.5			10036.5
Prime de asigurare obligatorie de asistenţă medicală			3259.9		3259.9			3259.9			3240.2		3240.2			3240.2
Granturi primite	***2069.7***				***2069.7***	***106.5***		***2176.2***	***1276.0***				***1276.0***	***96.5***		***1372.5***
Granturi primite de la Guvernele altor state	245.7				245.7	82.9		328.6	110.0				110.0	78.1		188.1
Granturi primite de la organizaţiile internaţionale	1824.0				1824.0	23.6		1847.6	1166.0				1166.0	18.4		1184.4
Alte venituri	***1504.6***	***7.6***	***6.7***		***1518.9***	***663.6***		***2182.5***	***1466.9***	***6.1***	***11.3***		***1486.3***	***587.3***		***2073.6***
Venituri din proprietate	215.5	1.5	1.7		218.7	101.6		320.3	233.8	2.0	4.9		240.7	104.6		345.3
Dobânzi încasate	*91.0*	*1.5*	*1.7*		*94.2*	*2.0*		*96.2*	*108.5*	*2.0*	*4.9*		*115.4*	*0.8*		*116.2*
Dividende primite	*123.4*				*123.4*	*7.3*		*130.7*	124.4				124.4	*8.8*		*133.2*
Renta	*1.1*				*1.1*	*92.3*		*93.4*	0.9				0.9	95.0		*95.9*
Venituri din vânzarea mărfurilor şi serviciilor	1044.4				1044.4	358.5		1402.9	1014.4				1014.4	350.6		1365.0
Taxe şi plăţi administrative	*283.1*				283.1	37.4		*320.5*	296.4				296.4	*51.2*		*347.6*
Comercializarea mărfurilor şi serviciilor de către instituţiile bugetare	*761.3*				761.3	*321.1*		*1082.4*	*718.0*				*718.0*	*299.4*		*1017.4*
Amenzi şi sancţiuni	180.7	2.7	2.0		185.4	25.6		211.0	170.9	2.7	2.2		175.8	11.0		186.8
Donaţii voluntare	32.5				32.5	163.5		196.0	30.2				30.2	95.3		125.5
Alte venituri şi venituri neidentificate	31.5	3.4	3.0		37.9	14.4		52.3	17.6	3.4	4.2		25.2	25.8		51.0
Transferuri, total	***10.0***	***5047.3***	***2512.7***	***-7560.0***	***10.0***	***8297.3***	***-8307.3***		***11.1***	***5016.0***	***2512.7***	***-7528.7***	***11.1***	***8263.7***	***-8274.8***	
Transferuri între BS şi BL	10.0				10.0	8297.3	-8307.3		11.1				11.1	8263.7	-8274.8	
Transferuri între BS şi BASS		5047.3		-5047.3						5016.0		-5016.0				
Transferuri între BS şi FAOAM			2512.7	-2512.7							2512.7	-2512.7				
II. Cheltuieli şi active nefinanciare, conform clasificaţiei funcţionale	**33838.2**	**15079.5**	**5779.3**	**-7560.0**	**47137.0**	**12631.1**	**-8307.3**	***51460.8***	**32313.2**	**14964.7**	**5673.5**	**-7528.7**	**45422.7**	**11314.7**	**-8274.8**	**48462.6**
1. Serviciile de stat cu destinaţie generală	**5577.4**				**5577.4**	**1339.8**	***-1312.3***	**5604.9**	**5313.4**				**5313.4**	**1148.7**	***-1311.0***	**5151.1**
inclusiv transferuri între BS şi BL	*1312.3*				*1312.3*		*-1312.3*		*1311.0*				*1311.0*		*-1311.0*	
2. Apărarea naţională	**547.5**				**547.5**	**10.1**		**557.6**	**538.4**				**538.4**	**8.9**		**547.3**
3. Ordine publică şi securitate naţională	**3423.3**				**3423.3**	**13.5**		**3436.8**	**3327.5**				**3327.5**	**10.9**		**3338.4**
4. Servicii în domeniul economiei	**4488.4**				**4488.4**	**919.8**	***-15.3***	**5392.9**	**3773.3**				**3773.3**	**842.3**	***-15.3***	**4600.3**
inclusiv transferuri între BS şi BL	*15.3*				*15.3*		*-15.3*		*15.3*				*15.3*		*-15.3*	
5. Protecţia mediului	**197.3**				**197.3**	**69.4**	***-32.2***	**234.5**	**162.2**				**162.2**	**30.6**	***-20.2***	**172.6**
inclusiv transferuri între BS şi BL	*32.2*				*32.2*		*-32.2*		*20.2*				*20.2*		*-20.2*	
6. Gospodăria de locuinţe şi gospodăria serviciilor	**445.3**				**445.3**	**1182.0**	***-250.1***	**1377.2**	**381.2**				**381.2**	**1006.0**	***-242.3***	**1144.9**
inclusiv transferuri între BS şi BL	*250.1*				*250.1*		*-250.1*		*240.9*				*240.9*	*1.4*	*-242.3*	

Denumirea indicatorului	Precizat pe an								Executat							
	Bugetul de stat	Bugetul asigurărilor sociale de stat	Fondurile asigurării obligatorii de asistență medicală	*Operațiunile consolidabile*	Guvernul central	Bugetele locale	*Operațiunile consolidabile*	Bugetul public național	Bugetul de stat	Bugetul asigurărilor sociale de stat	Fondurile asigurării obligatorii de asistență medicală	Operațiunile consolidabile	Guvernul central	Bugetele locale	Operațiunile consolidabile	Bugetul public național
A	1	2	3	4	5=1+2+3+4	6	7	8=5+6+7	9	10	11	12	13=9+10+11+12	14	15	16=13+14+15
7. Ocrotirea sănătății	3333.6		5779.3	-2512.7	6600.2	104.6		6704.8	3267.5		5673.5	-2512.7	6428.3	77.2		6505.5
inclusiv transferuri între BS și FAOAM	*2512.7*			*-2512.7*					*2512.7*			*-2512.7*				
8. Cultura, sport, tineret, culte și odihnă	662.5				662.5	839.0	-154.2	1347.3	629.6				629.6	701.7	*-154.2*	1177.1
inclusiv transferuri între BS și BL	*154.2*				*154.2*		-154.2		*154.2*				*154.2*		*-154.2*	
9. Învățământ	8407.6				8407.6	7175.1	*-6288.1*	9294.6	8269.1				8269.1	6572.9	-6284.3	8557.7
inclusiv transferuri între BS și BL	*6278.1*				*6278.1*	*10.0*	*-6288.1*		*6274.6*				*6274.6*	*9.7*	-6284.3	
10. Protecție socială	6755.3	15079.5		-5047.3	16787.5	977.8	*-255.1*	17510.2	6651.0	14964.7		-5016.0	16599.7	915.5	*-247.5*	17267.7
inclusiv transferuri între BS și BL	*255.1*				*255.1*		*-255.1*		*247.5*				*247.5*		*-247.5*	
inclusiv transferuri între BS și BASS	*5047.3*			*-5047.3*					*5016.0*			*-5016.0*				
III. Sold bugetar (excedent (+) /,deficit (-))	-4182.8	-30.4			-4213.2	-666.8		-4880.0	-3433.6	95.9	90.7		-3247.0	738.3		-2508.7
IV. Surse de finanțare	4182.8	30.4			4213.2	666.8		4880.0	3433.6	-95.9	-90.7		3247.0	-738.3		2508.7
Active financiare	-99.8				-99.8	30.7		-69.1	312.9				312.9	25.8		338.7
Creanțe interne	*315.2*				*315.2*	*16.9*		*332.1*	*384.1*				*384.1*	*18.2*		*402.3*
Acțiuni și alte forme de participare în capital în interiorul țării	305.2				305.2	16.9		322.1	300.4				300.4	18.2		318.6
Alte creanțe interne ale bugetului	10.0				10.0			10.0	83.7				83.7			83.7
Diferența de curs valutar									*-72.2*				*-72.2*	*0.7*		*-71.5*
Diferența de curs pozitivă									485.1				485.1	30.8		515.9
Diferența de curs negativă									-557.3				-557.3	-30.1		-587.4
Credite interne între bugete	*276.8*				*276.8*			*276.8*	*276.6*				*276.6*			*276.6*
Credite în cadrul Bugetului Consolidat Central	276.8				276.8			276.8	276.6				276.6			276.6
Credite interne instituțiilor nefinanciare și financiare																
Credite instituțiilor nefinanciare																
Credite instituțiilor financiare																
Împrumuturi recreditate interne între bugete	*34.9*				*34.9*		*-34.9*		*33.5*				*33.5*		*-33.5*	
Împrumuturi recreditate între bugetul de stat și bugetele locale	34.9				34.9		-34.9		33.5				33.5		-33.5	
Împrumuturi recreditate interne instituțiilor nefinanciare și financiare	*-749.4*				*-749.4*	*13.8*		*-735.6*	*-331.5*				*-331.5*	*6.9*		*-324.6*
Împrumuturi recreditate instituțiilor nefinanciare	-341.2				-341.2	13.8		-327.4	-291.2				-291.2	6.9		-284.3
Împrumuturi recreditate instituțiilor financiare	-408.2				-408.2			-408.2	-40.3				-40.3			-40.3
Creanțe externe	*22.7*				*22.7*			*22.7*	*22.4*				*22.4*			*22.4*
Garanții externe	22.7				22.7			22.7	22.4				22.4			22.4
Datorii	*5038.8*				*5038.8*	*53.5*		*5092.3*	*4112.5*				*4112.5*	*-341.7*		3770.8
Datorii interne	*953.0*				*953.0*			*953.0*	*993.0*				*993.0*			*993.0*
Valori mobiliare de stat cu excepția acțiunilor	953.0				953.0			953.0	953.0				953.0			953.0
Alte datorii interne ale bugetului									40.0				40.0			40.0
Împrumuturile interne între bugete	*-276.8*				*-276.8*			*-276.8*	*-276.6*				*-276.6*			*-276.6*
Împrumuturi în cadrul Bugetului Consolidat Central	-276.8				-276.8			-276.8	-276.6				-276.6			-276.6
Împrumuturi interne de la instituțiile nefinanciare și financiare	*-107.7*				*-107.7*	*41.2*		*-66.5*	*-87.7*				*-87.7*	*-316.9*		*-404.6*
Împrumuturi interne de la instituțiile nefinanciare	-87.7				-87.7			-87.7	-87.7				-87.7	150.5		62.8
Împrumuturi interne de la instituțiile financiare	-20.0				-20.0	48.6		28.6						-465.7		-465.7
Alte împrumuturi						-7.4		-7.4						-1.7		-1.7
Împrumuturi recreditate interne între bugete						*-34.9*	34.9							*-33.5*	33.5	
Împrumuturi recreditate între bugetul de stat și bugetele locale						-34.9	34.9							-33.5	33.5	
Împrumuturi externe	*4470.3*				*4470.3*	*47.2*		*4517.5*	*3483.8*				*3483.8*	*8.7*		*3492.5*
Primirea împrumuturilor externe	5580.4				5580.4	133.1		5713.5	4591.1				4591.1	55.2		4646.3
Rambursarea împrumuturilor externe	-1110.1				-1110.1	-85.9		-1196.0	-1107.3				-1107.3	-46.5		-1153.8
Modificarea soldului de mijloace bănești	-756.2	30.4			-725.8	582.6		-143.2	-991.8	-95.9	-90.7		-1178.4	-422.4		-1600.8
Sold de mijloace bănești la începutul perioadei	2302.2	30.4	153.1		2485.7	658.4		3144.1	2306.4	30.4	153.1		2489.9	692.5		3182.4
Corectarea soldului de mijloace bănești														-2.7		-2.7
Sold de mijloace bănești la sfârșitul perioadei	-3058.4	0.0	-153.1		-3211.5	-75.8		-3287.3	-3298.2	-126.3	-243.8		-3668.3	-1112.2		-4780.5

Nota: * Sume calculate ținând cont de operațiunile supuse consolidării

Denumirea indicatorului	Executat faţă de precizat pe an												Ponderea în PIB (134476,6 mil. lei)					
	Devieri (+,-)						în (%)											
	Bugetul de stat	Bugetul asigurărilor sociale de stat	Fondurile asigurării obligatorii de asistenţă medicală	Guvernul central	Bugetele locale	Bugetul public naţional	Bugetul de stat	Bugetul asigurărilor sociale de stat	Fondurile de asigurare medicală	Guvernul central	Bugetele unităţilor administrativ-teritoriale	Bugetul public naţional	Bugetul de stat	Bugetul asigurărilor sociale de stat	Fondurile de asigurare medicală	Guvernul central	Bugetele unităţilor administrativ-teritoriale	Bugetul public naţional
A	17	18	19	20*	21	22*	23	24	25	26*	27	28*	29	30	31	32*	33	34*
I. VENITURI, TOTAL	-775.8	11.5	-15.1	-748.1	88.7	-626.9	97.4	100.1	99.7	98.3	100.7	98.7	21.5	11.2	4.3	31.4	9.0	34.2
Impozite şi taxe	54.5			54.5	208.6	263.1	100.2			100.2	107.2	100.9	19.4			19.4	2.3	21.7
Impozite pe venit	-37.0			-37.0	173.9	136.9	99.2			99.2	110.2	102.1	3.5			3.5	1.4	4.9
dintre care:																		
Impozitul pe venitul persoanelor fizice	-60.8			-60.8	157.8	97.0	95.8			95.8	109.6	103.1	1.0			1.0	1.3	2.4
Impozitul pe venitul persoanelor juridice	23.8			23.8	16.1	39.9	100.7			100.7	129.4	101.2	2.4			2.4	0.1	2.5
Impozite pe proprietate	-15.3			-15.3	6.9	-8.4	71.2			71.2	101.9	98.0					0.3	0.3
Impozitul funciar					1.3	1.3					100.7	100.7					0.1	0.1
Impozitul pe bunurile imobiliare					5.0	5.0					102.9	102.9					0.1	0.1
Impozitul pe proprietate cu caracter ocazional	-0.1			-0.1	0.6	0.5	96.9			96.9	175.0	112.5						
Alte impozite pe proprietate	-15.2			-15.2		-15.2	69.6			69.6		69.6						
Impozite şi taxe pe mărfuri şi servicii	81.9			81.9	27.8	109.7	100.4			100.4	103.3	100.5	14.9			14.9	0.6	15.5
Taxa pe valoare adăugată, total	-152.5			-152.5	11.8	-140.7	99.0			99.0	125.1	99.0	10.8			10.8		10.8
inclusiv:																		
TVA la mărfurile produse şi serviciile prestate pe teritoriul RM	113.8			113.8	11.8	125.6	102.2			102.2	125.1	102.4	4.0			4.0		4.0
TVA la mărfurile importate	63.9			63.9		63.9	100.5			100.5		100.5	8.7			8.7		8.7
Restituirea TVA	-330.2			-330.2		-330.2	114.7			114.7		114.7	-1.9			-1.9		-1.9
Accize, total	279.5			279.5	0.1	279.6	106.6			106.6	116.7	106.6	3.4			3.4		3.4
inclusiv:																		
Accize la mărfurile produse pe teritoriul RM	23.9			23.9	0.1	24.0	104.7			104.7	116.7	104.7	0.4			0.4		0.4
Accizele la mărfurile importate	257.6			257.6		257.6	106.6			106.6		106.6	3.1			3.1		3.1
Restituirea accizelor	-2.0			-2.0		-2.0	101.2			101.2		101.2	-0.1			-0.1		-0.1
Taxe pentru servicii specifice	1.1			1.1	-18.3	-17.2	109.5			109.5	95.6	96.0					0.3	0.3
Taxe şi plăţi pentru utilizarea mărfurilor şi pentru practicarea unor genuri de activitate	-25.1			-25.1	-0.7	-25.8	94.5			94.5	98.2	94.8	0.3			0.3		0.4
Alte taxe pentru mărfuri şi servicii	-21.1			-21.1	34.9	13.8	95.8			95.8	110.5	101.7	0.4			0.4	0.3	0.6
Taxa asupra comerţului exterior şi operaţiunilor externe	24.9			24.9		24.9	101.7			101.7		101.7	1.1			1.1		1.1
Taxe vamale şi alte taxe de import	10.5			10.5		10.5	101.1			101.1		101.1	0.7			0.7		0.7
Alte taxe asupra comerţului exterior şi operaţiunilor externe	14.4			14.4		14.4	103.2			103.2		103.2	0.3			0.3		0.3
Contribuţii şi prime de asigurări obligatorii		42.3	-19.7	22.6		22.6		100.4	99.4	100.2		100.2		7.5	2.4	9.9		9.9
Contribuţii de asigurări sociale de stat obligatorii		42.3		42.3		42.3		100.4		100.4		100.4		7.5		7.5		7.5
Prime de asigurare obligatorie de asistenţă medicală			-19.7	-19.7		-19.7			99.4	99.4		99.4			2.4	2.4		2.4
Granturi primite	-793.7			-793.7	-10.0	-803.7	61.7			61.7	90.6	63.1	0.9			0.9	0.1	1.0
Granturi primite de la Guvernele altor state	-135.7			-135.7	-4.8	-140.5	44.8			44.8	94.2	57.2	0.1			0.1	0.1	0.1
Granturi primite de la organizaţiile internaţionale	-658.0			-658.0	-5.2	-663.2	63.9			63.9	78.0	64.1	0.9			0.9		0.9
Alte venituri	-37.7	0.5	4.6	-32.6	-76.3	-108.9	97.5	106.6	168.7	97.9	88.5	95.0	1.1			1.1	0.4	1.5
Venituri din proprietate	18.3	0.5	3.2	22.0	3.0	25.0	108.5	133.3	288.2	110.1	103.0	107.8	0.2			0.2	0.1	0.3
Dobânzi încasate	17.5	0.5	3.2	21.2	-1.2	20.0	119.2	133.3	288.2	122.5	40.0	120.8	0.1			0.1		0.1
Dividende primite	1.0			1.0	1.5	2.5	100.8			100.8	120.5	101.9	0.1			0.1		0.1
Renta	-0.2			-0.2	2.7	2.5	81.8			81.8	102.9	102.7					0.1	0.1
Venituri din vânzarea mărfurilor şi serviciilor	-30.0			-30.0	-7.9	-37.9	97.1			97.1	97.8	97.3	0.8			0.8	0.3	1.0
Taxe şi plăţi administrative	13.3			13.3	13.8	27.1	104.7			104.7	136.9	108.5	0.2			0.2		0.3
Comercializarea mărfurilor şi serviciilor de către instituţiile bugetare	-43.3			-43.3	-21.7	-65.0	94.3			94.3	93.2	94.0	0.5			0.5	0.2	0.8
Amenzi şi sancţiuni	-9.8		0.2	-9.6	-14.6	-24.2	94.6	100.0	110.0	94.8	43.0	88.5	0.1			0.1	0.0	0.1
Donaţii voluntare	-2.3			-2.3	-68.2	-70.5	92.9			92.9	58.3	64.0					0.1	0.1
Alte venituri şi venituri neidentificate	-13.9		1.2	-12.7	11.4	-1.3	55.9	100.0	140.0	66.5	179.2	97.5						
Transferuri, total	1.1	-31.3		1.1	-33.6		111.0	99.4	100.0	111.0	99.6			3.7	1.9		6.1	
Transferuri între BS şi BL	1.1			1.1	-33.6		111.0			111.0	99.6						6.1	
Transferuri între BS şi BASS		-31.3						99.4						3.7				
Transferuri între BS şi FAOAM									100.0						1.9			
II. Cheltuieli şi active nefinanciare, conform clasificaţiei funcţionale	-1525.0	-114.8	-105.8	-1714.3	-1316.4	-2998.2	95.5	99.2	98.2	96.4	89.6	94.2	24.0	11.1	4.2	33.8	8.4	36.0
1. Serviciile de stat cu destinaţie generală	-264.0			-264.0	-191.1	-453.8	95.3			95.3	85.7	91.9	4.0			4.0	0.9	3.8
inclusiv transferuri între BS şi BL	-1.3			-1.3			99.9			99.9			1.0			1.0		
2. Apărarea naţională	-9.1			-9.1	-1.2	-10.3	98.3			98.3	88.1	98.2	0.4			0.4		0.4
3. Ordine publică şi securitate naţională	-95.8			-95.8	-2.6	-98.4	97.2			97.2	80.7	97.1	2.5			2.5		2.5
4. Servicii în domeniul economiei	-715.1			-715.1	-77.5	-792.6	84.1			84.1	91.6	85.3	2.8			2.8	0.6	3.4
inclusiv transferuri între BS şi BL							100.0			100.0								
5. Protecţia mediului	-35.1			-35.1	-38.8	-61.9	82.2			82.2	44.1	73.6	0.1			0.1		0.1
inclusiv transferuri între BS şi BL	-12.0			-12.0			62.7			62.7								
6. Gospodăria de locuinţe şi gospodăria serviciilor	-64.1			-64.1	-176.0	-232.3	85.6			85.6	85.1	83.1	0.3			0.3	0.7	0.9
inclusiv transferuri între BS şi BL	-9.2			-9.2	1.4		96.3			96.3			0.2			0.2		

Denumirea indicatorului	Executat faţă de precizat pe an												Ponderea în PIB (134476,6 mil. lei)					
	Devieri (+,-)						în (%)											
	Bugetul de stat	Bugetul asigurărilor sociale de stat	Fondurile asigurării obligatorii de asistenţă medicală	Guvernul central	Bugetele locale	Bugetul public naţional	Bugetul de stat	Bugetul asigurărilor sociale de stat	Fondurile de asigurare medicală	Guvernul central	Bugetele unităţilor administrativ-teritoriale	Bugetul public naţional	Bugetul de stat	Bugetul asigurărilor sociale de stat	Fondurile de asigurare medicală	Guvernul central	Bugetele unităţilor administrativ-teritoriale	Bugetul public naţional
A	17	18	19	20*	21	22*	23	24	25	26*	27	28*	29	30	31	32*	33	34*
7. Ocrotirea sănătăţii	-66.1		-105.8	-171.9	-27.4	-199.3	98.0		98.2	97.4	73.8	97.0	2.4		4.2	4.8	0.1	4.8
inclusiv transferuri între BS şi FAOAM							*100.0*						*1.9*					
8. Cultura, sport, tineret, culte şi odihnă	-32.9			-32.9	-137.3	-170.2	95.0			95.0	83.6	87.4	0.5			0.5	0.5	0.9
inclusiv transferuri între BS şi BL							*100.0*			*100.0*			*0.1*			*0.1*		
9. Învăţământ	-138.5			-138.5	-602.2	-736.9	98.4			98.4	91.6	92.1	6.1			6.1	4.9	6.4
inclusiv transferuri între BS şi BL	*-3.5*			*-3.5*	*-0.3*		*99.9*			*99.9*	*97.0*		*4.7*			*4.7*		
10. Protecţie socială	-104.3	-114.8		-187.8	-62.3	-242.5	98.5	99.2		98.9	93.6	98.6	4.9	11.1		12.3	0.7	12.8
inclusiv transferuri între BS şi BL	*-7.6*			*-7.6*			*97.0*			*97.0*			*0.2*			*0.2*		
inclusiv transferuri între BS şi BASS	*-31.3*						*99.4*						*3.7*					
III. Sold bugetar (excedent (+) /,deficit (-))	749.2	126.3	90.7	966.2	1405.1	2371.3	82.1	<0		77.1	-110.7	51.4	-2.6	0.1	0.1	-2.4	0.5	-1.9
IV. Surse de finanţare	-749.2	-126.3	-90.7	-966.2	-1405.1	-2371.3	82.1	<0		77.1	-110.7	51.4	2.6	-0.1	-0.1	2.4	-0.5	1.9
Active financiare	412.7			412.7	-4.9	407.8	-313.5			-313.5	84.0	-490.2	0.2			0.2		0.3
Creanţe interne	*68.9*			*68.9*	*1.3*	*70.2*	*121.9*			*121.9*	*107.7*	*121.1*	*0.3*			*0.3*		*0.3*
Acţiuni şi alte forme de participare în capital în interiorul ţării	-4.8			-4.8	1.3	-3.5	98.4			98.4	107.7	98.9	0.2			0.2		0.2
Alte creanţe interne ale bugetului	73.7			73.7		73.7	837.0			837.0		837.0	0.1			0.1		0.1
Diferenţa de curs valutar	*-72.2*			*-72.2*	*0.7*	*-71.5*							*-0.1*			*-0.1*		*-0.1*
Diferenţa de curs pozitivă	485.1			485.1	30.8	515.9							0.4			0.4		0.4
Diferenţa de curs negativă	-557.3			-557.3	-30.1	-587.4							-0.4			-0.4		-0.4
Credite interne între bugete	*-0.2*			*-0.2*		*-0.2*	*99.9*			*99.9*		*99.9*	*0.2*			*0.2*		*0.2*
Credite în cadrul Bugetului Consolidat Central	-0.2			-0.2		-0.2	99.9			99.9		99.9	0.2			0.2		0.2
Credite interne instituţiilor nefinanciare şi financiare																		
Credite instituţiilor nefinanciare																		
Credite instituţiilor financiare																		
Împrumuturi recreditate interne între bugete																0.0		
Împrumuturi recreditate între bugetul de stat şi bugetele locale																0.0		
Împrumuturi recreditate interne instituţiilor nefinanciare şi financiare	*417.9*			*417.9*	*-6.9*	*411.0*	*44.2*			*44.2*	*50.0*	*44.1*	*-0.2*			*-0.2*		*-0.2*
Împrumuturi recreditate instituţiilor nefinanciare	50.0			50.0	-6.9	43.1	85.3			85.3	50.0	86.8	-0.2			-0.2		-0.2
Împrumuturi recreditate instituţiilor financiare	367.9			367.9		367.9	9.9			9.9		9.9						
Creanţe externe	*-0.3*			*-0.3*		*-0.3*	*98.7*			*98.7*		*98.7*						
Garanţii externe	-0.3			-0.3		-0.3	98.7			98.7		98.7						
Datorii	-926.3			-926.3	-395.2	-1321.5	81.6			81.6	-638.7	74.0	3.1			3.1	-0.3	2.8
Datorii interne	*40.0*			*40.0*		*40.0*	*104.2*			*104.2*		*104.2*	*0.7*			*0.7*		*0.7*
Valori mobiliare de stat cu excepţia acţiunilor							100.0			100.0		100.0	0.7			0.7		0.7
Alte datorii interne ale bugetului	40.0			40.0		40.0												
Împrumuturile interne între bugete	*0.2*			*0.2*		*0.2*	*99.9*			*99.9*		*99.9*	*-0.2*			*-0.2*		*-0.2*
Împrumuturi în cadrul Bugetului Consolidat Central	0.2			0.2		0.2	99.9			99.9		99.9	-0.2			-0.2		-0.2
Împrumuturi interne de la instituţiile nefinanciare şi financiare	*20.0*			*20.0*	*-358.1*	*-338.1*	*81.4*			*81.4*	*-769.2*	*608.4*	*-0.1*			*-0.1*	*-0.2*	*-0.3*
Împrumuturi interne de la instituţiile nefinanciare					150.5	150.5	100.0			100.0		-71.6	-0.1			-0.1	0.1	0.0
Împrumuturi interne de la instituţiile financiare	20.0			20.0	-514.3	-494.3					-958.2	-1628.3					-0.3	-0.3
Alte împrumuturi											23.0							0.0
Împrumuturi recreditate interne între bugete											*96.0*							
Împrumuturi recreditate între bugetul de stat şi bugetele locale											96.0							
Împrumuturi externe	*-986.5*			*-986.5*	*-38.5*	*-1025.0*	*77.9*			*77.9*	*18.4*	*77.3*	*2.6*			*2.6*		*2.6*
Primirea împrumuturilor externe	-989.3			-989.3	-77.9	-1067.2	82.3			82.3	41.5	81.3	3.4			3.4		3.5
Rambursarea împrumuturilor externe	2.8			2.8	39.4	42.2	99.7			99.7	54.1	96.5	-0.8			-0.8		-0.9
Modificarea soldului de mijloace băneşti	-235.6	-126.3	-90.7	-452.6	-1005.0	-1457.6	131.2			162.4	-72.5	1117.9	-0.7	-0.1	-0.1	-0.9	-0.3	-1.2
Sold de mijloace băneşti la începutul perioadei	4.2			4.2	34.1	38.3	100.2	100.0		100.2	105.2	101.2	1.7		0.1	1.9	0.5	2.4
Corectarea soldului de mijloace băneşti					-2.7	-2.7												
Sold de mijloace băneşti la sfârşitul perioadei	-239.8	-126.3	-90.7	-456.8	-1036.4	-1493.2	107.8	>200		114.2	1467.3	145.4	-2.5	-0.1	-0.2	-2.7	-0.8	-3.6

Nota: * Sume calculate ţinînd cont de operaţiunile supuse consolidării

Ministrul Finanţelor — **Octavian Armaşu**

Şeful Direcţiei generale sinteza bugetară — **Tatiana Ivanicichina**

Şeful Direcţiei generale Trezoreria de Stat — **Angela Voronin**

Şeful Direcţiei rapoarte — **Nadejda Slova**

ОТЧЕТ
об исполнении
государственного бюджета
на 2016 год

СОДЕРЖАНИЕ

Отчет об исполнении государственного бюджета на 2016 год

Краткий обзор 4

I. Макроэкономические тенденции развития национальной экономики в 2016 году 9

II. Внедрение мер бюджетно-налоговой политики 11

III. Исполнение национального публичного бюджета 16

1. Реализация доходной части национального публичного бюджета, в том числе по компонентам 17

2. Исполнение расходной части национального публичного бюджета, в том числе по компонентам. 29

3. Бюджетное сальдо национального публичного бюджета (дефицит/профицит и источники финансирования), в том числе по компонентам 31

4. Государственный долг 33

5. Внутренние долги финансовых учреждений, финансируемые из публичного национального бюджета 34

IV. Исполнение государственного бюджета 34

A. Доходы государственного бюджета 34

B. Расходы государственного бюджета 43

C. Государственный долг и его обслуживание 47

D. Бюджетное сальдо государственного бюджета 50

E. Расходы в рамках основных функциональных групп 52

1. Государственные услуги общего назначения 52

2. Национальная оборона 54

3. Общественный порядок и национальная безопасность 55

4. Услуги в области экономики 57

5. Охрана окружающей среды 59

6. Жилищное и коммунальное хозяйство 60

7. Здравоохранение 61

8. Культура, спорт, молодежь, культы и отдых 66

9. Образование 69

10. Социальная защита 72

F. Трансферты в местные бюджеты 77

G. Описание бухгалтерского отчета государственного бюджета 79

H. Обязательства и долги бюджетных учреждений финансированных из государственного бюджета 79

I. Внедрение рекомендаций и исполнение требований предыдущего решения Счетной палаты 81

Приложение №1 82

Приложение №2 83

Приложение №3 84

Приложение №4 85

Приложение №5 88

Приложение №6 90

Приложение №7 91

Приложение №8 92

Краткий обзор

Развитие в 2016 году

После рецессии 2015 года в 2016 году в ***экономике*** Молдовы были отмечены некоторые признаки восстановления в значительной степени за счет роста в сельскохозяйственном секторе и восстановления после засухи 2015 года. Этому способствовали и некоторые улучшения в области внешней торговли. Тем не менее, экономика остается уязвимой и зависимой от многих внешних и внутренних факторов, которые привели к стагнации в промышленном секторе, а инвестиции значительно сократились.

Денежно-кредитная политика Национального банка Молдовы (НБМ) привела к снижению инфляции и незначительной девальвации национальной валюты.

Социальные показатели улучшились: доходы населения и среднемесячная заработная плата незначительно выросли, а число безработных сократилось. В этих условиях внутренний валовой продукт увеличился по сравнению с 2015 г. на 4,1% (в сопоставимых ценах).

Бюджетно-налоговая политика в 2016 году была направлена на консолидацию бюджета. Осуществление решительных мер со стороны Правительства по консолидации бюджета привело к подписанию с МВФ в ноябре 2016 года соглашения об экономической и финансовой политике. Вследствии этого было разблокировано внешнее финансирование со стороны партнеров по развитию РМ.

Принятие решительных и срочных мер способствовало преодолению критической ситуации для страны. Таким образом, можно заявить, что в 2016 году благодаря эффективности Правительства, парламентского большинства, Национального Банка Молдовы и других органов власти кризис был преодолен, а экономика была приведена в зону роста.

Общий контекст, в котором исполнялся государственный бюджет в 2016 году

- В течение первых 6 месяцев исполнялся временный бюджет, так как Закон о государственном бюджете был принят в середине бюджетного года (01.07.2016 г.). На несоблюдение сроков разработки и утверждения Закона о государственном бюджете повлияла политическая нестабильность, а также необходимость консультаций по указателям с партнерами по развитию.
- Внезапная остановка внешнего финансирования со стороны доноров, которая длилась с 2015 по август 2016 года, привела к срочному принятию действий со стороны Правительства по урегулированию затрат в связи с уменьшением имеющихся ресурсов. Расходы были выстроены в зависимости от приоритетов и значительно сокращены, в особенности капитальные расходы.

➢ Значительное увеличение внутренней рыночной процентной ставки государственных ценных бумаг (ГЦБ) в 2015 году оказало существенное влияние на расходы по ставкам относительно внутреннего государственного долга на 2016 год. Таким образом, в начале 2016 года, Министерство Финансов выпускало ГЦБ со ставкой в примерно 26%. В результате координированных действий с НБМ ставки достигли 6,3% в декабре.

➢ На данный момент рынок ГЦБ недостаточно развит, чтобы позволить создание структур портфолио внутреннего государственного долга со сниженными рисками, которые могут быть альтернативой внешнему финансированию.

Национальный публичный бюджет

Развитие национального публичного бюджета, 2015-2016 гг., млрд леев

[illegible]	[illegible]	[illegible]	[illegible]	[illegible]	[illegible]	[illegible]
	2015	2016	2016	2015	2015	2016
ВВП	**122,6**	**134,5**	**x**	**x**	**x**	**x**
Доходы						
НПБ, *в том числе**	**43,7**	**46,0**	**100,0%**	**100,0%**	**35,6%**	**34,2%**
ГБ	*28,1*	*28,9*	*65,0%*	*62,1%*	*22,9%*	*21,5%*
Бюджет государственного социального страхования	*13,4*	*15,1*	*30,8%*	*32,8%*	*10,9%*	*11,2%*
ФОМС	*5,1*	*5,8*	*11,6%*	*12,5%*	*4,2%*	*4,3%*
Бюджет АТЕ	*11,0*	*12,1*	*25,3%*	*26,2%*	*9,0%*	*9,0%*
Расходы						
НПБ, *в том числе**	**46,5**	**48,5**	**100,0%**	**100,0%**	**37,8%**	**36,1%**
ГБ	*30,4*	*32,3*	*64,9%*	*63,4%*	*24,6%*	*24,0%*
Бюджет государственного социального страхования	*13,5*	*15,0*	*29,1%*	*30,9%*	*11,0%*	*11,2%*
ФОМС	*5,2*	*5,7*	*11,1%*	*11,7%*	*4,2%*	*4,2%*
Бюджет АТЕ	*11,3*	*11,3*	*24,8%*	*22,9%*	*9,4%*	*8,3%*
Дефицит (-)/профицит (+)						
НПБ, *в том числе**	**-2,7**	**-2,5**	**100,0%**	**100,0%**	**-2,2%**	**-1,9%**
ГБ	*2,1*	*-3,4*	*-75,4%*	*137,2%*	*-1,7%*	*-2,5%*
Бюджет государственного социального страхования	*-0,06*	*0,09*	*2,1%*	*-3,9%*	*-0,05%*	*0,07%*
ФОМС	*-0,09*	*0,09*	*3,3%*	*-3,6%*	*-0,07%*	*0,07%*
Бюджет АТЕ	*-0,48*	*0,74*	*17,6%*	*-29,7%*	*-0,39%*	*0,6%*
Сальдо по счетам						
НПБ, *в том числе**	*3,2*	**4,8**	**100,0%**	**100,0%**	**2,4%**	**3,9%**
ГБ	*2,3*	*3,3*	*72,5%*	*69,0%*	*1,7%*	*2,7%*
Бюджет государственного социального страхования	*0,03*	*0,1*	*1,0%*	*2,6%*	*0,02%*	*0,1%*
ФОМС	*0,2*	*0,2*	*4,8%*	*5,1%*	*0,1%*	*0,2%*
Бюджет АТЕ	*0,7*	*1,1*	*21,7%*	*23,3%*	*0,5%*	*0,9%*

Примечание: *Данные за 2015 год представлены в сравнительных условиях.

Национальный публичный бюджет в 2016 год зарегистрировал *дефицит* в размере 2 508,7 млн.леев по сравнению с предусмотренным в сумме 4 880,0 млн.леев. Как доля в ВВП, он составил 1,9%, то есть на 1,8 п.п. меньше по сравнению с уточненным прогнозом и на 0,4 п.п. меньше по сравнению с 2015 годом. Меньший дефицит обусловлен снижением расходов в результате

неопределенности внешнего финансирования и выплаты внешних грантов практически в конце бюджетного года. Подписание Программы МВФ было условием для разблокирования внешнего финансирования.

Накопленные *доходы* в национальный публичный бюджет были на уровне 98,7% по сравнению с годовыми прогнозами. По сравнению с 2015 годом было зарегистрировано увеличение на 5,2%.

Расходы национального публичного бюджета были на уровне 94,2% по сравнению с годовыми прогнозами. По сравнению с 2015 годом расходы увеличились на 4,3 процента.

Государственный бюджет

Развитие государственного бюджета, 2016 г., млн.леев

Доходы	31 378,9	29 655,4	28 879,6	97,4
Расходы	35 561,7	33 838,2	32 313,3	95,5
Бюджетное сальдо (дефицит)	-4 182,8	-4 182,8	-3 433,7	82,1
Дефицит - доля ВВП	*3,1%*	*3,1%*	*2,6%*	

Анализируя исполнение государственного бюджета за 2016 год установлено следующее:

- поступления исполнены в сумме 28879,6 млн.леев, на 775,8 млн.леев (2,6%) ниже уровня уточненных прогнозов;
- расходы осуществлены в сумме 32 313,2 млн.леев, на 1 525,0 млн.леев (4,5%) ниже уровня уточненных прогнозов;
- бюджетное сальдо (дефицит) в сумме 3433.7 млн.леев, на 749,1 млн. (17,9%), ниже уровня уточненных прогнозов. Из общей суммы дефицита дефицит по проектам, финансируемым из внешних источников, составил 1 236,0 млн.леев или 36,0%.

Источники финансирования дефицита:

- финансовые активы в сумме 312,9 млн.леев,

- долги в сумме 4 112,5 млн.леев, из которых: внутренние долги - 993,0 млн.леев и внешние займы (нетто - 3483,8 млн.леев). В течение 2016 года перед внешними кредиторам были выполнены обязательства в сумме в размере 1 107,3 млн.леев.

В конце 2016 года сальдо по счетам государственного бюджета составило 3 298,2 млн.леев, из которых сальдо по основным компонентам: 2 117,4 млн.леев, сальдо по проектам финансируемым из внешних источников: 1 180,8 млн.леев.

В 2016 году были зарегистрированы положительные тенденции по сокращению внутренней ***просроченной задолженности***.

Государственный долг

Государственный долг находился в устойчивых пределах, несмотря на значительную стоимость банковского кризиса. Доля государственного долга в ВВП на 31 декабря 2016 года составила 37,8%, будучи на 10,4 п.п. больше по сравнению с ситуацией на конец 2015 года. Основной причиной увеличения сальдо государственного долга был выпуск ГЦБ в сумме 13 341,2 млн.леев, с целью исполнения Министерством Финансов платежных обязательств, вытекающих их государственных гарантий, предоставленных Национальному банку Молдовы для гарантии срочных займов.

Проблемы, связанные с исполнением государственного бюджета в 2016 году

Несмотря на предпринимаемые меры по преодолению сложной ситуации в 2016 году некоторые проблемы остаются нерешенными, в том числе:

➢ Уровень внедрения проектов, финансируемых из внешних источников. В государственном бюджете большинство невыполненных расходов наблюдаются по проектам, финансируемых из внешних источников (825,6 млн.леев), по следующим основным причинам:

- проведение с задержкой тендеров по инфраструктурным проектам вследствие отсутствия внешнего финансирования в впервой половине 2016 года;
- недостаточность институционального потенциала по внедрению проектов и программ, а также освоению запланированных ресурсов.

Среднесрочные перспективы (2017-2020 гг.)

С начала 2017 года Правительство инициировало ряд мер по преодолению причин, которые привели к неудачам 2016.

➢ Бюджетно-налоговая политика будет направлена на создание стимулов для экономического роста.

➢ Однако, экономический рост возможен только в условиях политической стабильности. Новый политический кризис может оказать разрушительное воздействие на экономическую ситуацию.

➢ Государственный бюджет на 2017 год основывается на укреплении бюджетно-финансовой дисциплины, повышении доходов, а также обеспечении эффективности, прозрачности и выстраивании приоритетов расходов. Дополнительные ресурсы, полученные благодаря этим усилиям будут направлены на капитальные расходы и расходы на социальную помощь.

➢ Министерство финансов будет с осторожностью подходить к политике расходов. Правительство начнет процесс рационализации расходов с целью

повышения эффективности, качества и спектра публичных услуг для населения и для деловой среды.

➢ Правительство будет продолжать внедрение программы реформ, проводимых в рамках правительственной программы, подписанной с МВФ, Соглашения об ассоциации с ЕС, программ бюджетной поддержки и макрофинансовой помощи, предоставляемой ЕС. Также, делается ставка на поддержку со стороны Мирового банка в процессе продвижения структурных реформ.

➢ На среднесрочный период свободное бюджетное пространство остается узким. В этих условиях абсолютно необходимо укрепление и улучшение процесса координации внешней помощи, а также более эффективное управление и мониторинг программ и проектов в процессе исполнения.

➢ Существует необходимость начать и внедрить значительные структурные реформы в области здравоохранения и образования. Нынешняя структура затратна и не предоставляет качественных услуг.

➢ Необходимо эффективно решать вопросы в области оплаты труда в государственном секторе с целью создания условий для повышения конкурентоспособности и стимулов для хорошей работы.

В условиях, когда доступ к внешнему рынку капитала ограничен, будем рассчитывать на помощь со стороны партнеров по развитию и финансирование со стороны международных финансовых учреждений.

I. Макроэкономические тенденции развития национальной экономики в 2016 году

В 2016 году экономика Молдовы, после рецессии в 2015 году (-0,5%), подала некоторые признаки восстановления благодаря роста в сельскохозяйственном секторе, возвратив утраченные позиции после засухи 2015 года. Тем не менее, экономика остается уязвимой и зависимой от многих внешних и внутренних факторов, которые привели к стагнации в промышленном секторе, а инвестиции значительно сократились. Внешняя торговля зарегистрировала легкое улучшение благодаря росту в сельскохозяйственном секторе и восстановлению темпов роста потребления. Денежно-кредитная политика Национального банка Молдовы (НБМ) привела к снижению инфляции и незначительной девальвации национальной валюты. Социальные показатели улучшились: доходы населения и среднемесячная заработная плата (в реальных показателях) незначительно выросли, а число безработных сократилось.

Прогноз макроэкономических показателей, которые были учтены при планирование бюджета на 2016 год, прогноз уточненный в июле 2016 года, использованный для внесения поправок в бюджет 2016 года, и их эффективное применение представлены в приведенной ниже таблице.

[redacted]	Единица измерения	[redacted]	[redacted]	[redacted]	[redacted]	[redacted]	[redacted]	[redacted]
Номинальный валовой внутренний продукт	млрд леев	**133,5**	**132,7**	**134,5**	*1,0*	*100,7*	*1,8*	*101,3*
по сравнению с предыдущим годом	%	*101,5*	*102,0*	*104,1*	*2,6*		*2,1*	
Показатели потребительских цен *средне годовой*	%	*110,5*	*106,8*	*106,4*	*-4,1*		*-0,4*	
на конец года	%	*107,8*	*103,5*	*102,4*	*-5,4*		*-1,1*	
Обменный курс леи *средне годовой*	лей/доллар США	**21,09**	**20,00**	**19,92**	*-1,17*	*94,4*	*-0,08*	*99,6*
на конец года	лей/доллар США	**21,81**	**20,5**	**19,98**	*-1,83*	*91,6*	*-0,52*	*97,5*
Экспорт	млн. долл. США	**2000**	**1875**	**2045,3**	*45,3*	*102,3*	*16,6*	*109,1*
по сравнению с предыдущим годом	%	101,7	95	*104,0*	*2,3*		*9,0*	
Импорт	млн. долл. США	**4050**	**3750**	**4020,3**	*-29,7*	*99,3*	*270,3*	*107,2*
по сравнению с предыдущим годом	%	101,6	94,0	*100,8*	*-0,8*		*6,8*	
Сальдо коммерческого баланса	млн. долл. США	**-2050**	**-1875**	**-1975,0**	*75,0*		*-100,0*	
Промышленная продукция *в текущих ценах*	млрд леев	**48,5**	**49,4**	**45,6**	*-1,5*	*96,9*	*-2,4*	*95,1*

по сравнению с предыдущим годом	%	102,0	102,0	*100,9*	*-1,1*		*-1,1*	
Сельскохозяйственная продукция *в текущих ценах*	млрд леев	27,2	29,7	30,5	*3,3*	*112,1*	*0,8*	*102,7*
по сравнению с предыдущим годом	%	105,0	108,0	*118,6*	*13,6*		*10,6*	
Долгосрочные инвестиции в материальные активы *в текущих ценах*	млрд леев	21,9	21,6	19,4	*-2,5*	*88,6*	*-2,2*	*89,8*
по сравнению с предыдущим годом	%	102,0	101,0	*86,1*	*-15,9*		*-14,9*	
Фонд заработной платы	млрд леев	36,2	35,3	36,1*	*-0,1*	*99,7*	*0,8*	*102,3*
Среднемесячный доход	лей	5050	4925	5084	*34,0*	*100,7*	*159,0*	*103,2*

**- Оценка Министерства экономики*

Согласно результатам экономической деятельности в 2016 году *внутренний валовой продукт (ВВП)* составил 134,5 млрд. леев, по сравнению с 2015 годом выше на 4,1% (в сравнимых ценах). Самое значительное влияние на рост ВВП оказала валовая добавленная стоимость в сельском хозяйстве на 2,2 процентных пункта (п.п.); оптовая и розничная торговля - на 0,9 п.п. С точки зрения использования ВВП в основном рост был обусловлен конечным потреблением домашних хозяйств (+3,2%), а валовое накопление основного капитала и чистого экспорта способствовало отрицательной тенденции, соответственно на (-0,7%) и (-0,5%).

Вклад использованных элементов и отраслей в прирост реального ВВП

%

	2015	2016
Внутренний спрос	*-4,8*	*5,6*
- Конечное потребление	-2,1	3,1
- Расходы с частным потреблением	-2,1	3,1
- Расходы с правительственным потреблением	0,0	0,0
- Валовое образование капитала	-2,7	1,5
- Валовое образование основного капитала	-0,3	-0,7
- Изменение запасов	-2,4	2,2
Чистый экспорт	*4,3*	*-0,5*
- Экспорт товаров и услуг	0,9	3,8
- Импорт товаров и услуг	-3,4	4,3
Валовая добавленная стоимость		
Промышленность	0,4	0,3
Сельское, лесное и рыбное хозяйство	-1,7	2,2
Торговля	-0,1	0,9
Строительство	0,0	-0,2
Итого услуги	1,0	0,8
Чистые налоги на продукты	-0,1	0,1

Зарегистрировано снижение потребительских цен, определенное, в основном, устойчивостью обменного курса, а также снижением мировых цен на

энергоносители и сельскохозяйственную продукцию. Среднегодовые показатели потребительских цен (ППЦ) составили 106,4%.

Молдавский лей незначительно обесценился. С начала 2016 года национальная валюта обесценилась на 1,6% по отношению к доллару США в номинальном выражении (от 19.66 лей за 1 доллар США на 01.01.2016 до 20 леев на 31.12.2016). Основные факторы, которые повлияли на колебания курса национальной валюты, были связаны с колебаниями курса доллара США на международных валютных рынках и ужесточением денежно-кредитной политики НБМ.

Восстановились экспорт и импорт. В 2016 году экспорт увеличился на 4%, а импорт на 0,8%. Отрицательное сальдо коммерческого баланса снизилось на 2,2% и составило 1 975 млн. долларов США по сравнению с 2020 млн. долларов США в 2015 году. Среднемесячная номинальная заработная работника в национальной экономике в 2016 году составила 5 084,0 леев и увеличилась на 10,3% по сравнению с 2015 годом. В реальном выражении заработная плата увеличилась на 3,7%. Средняя ежемесячная пенсия с 1 января 2017 года составила 1 275,2 лея и увеличилась на 9,4% по сравнению с аналогичной датой 2016 года в номинальном выражении. Уровень безработицы (доля безработных (согласно ВІМ) среди активного населения) на уровне страны в четвертом квартале 2016 года составил 3,8%, что на 0,4 п.п. ниже, чем в четвертом квартале 2015 года.

II. Внедрение мер бюджетно-налоговой политики

[illegible] бюджета [illegible] год	Выполнение
1. Бюджетно-налоговая консолидация	Консолидация бюджетно-налоговой политики на 2016 год была предварительным мерой для подписания Соглашения о финансовой и экономической политике с МВФ. Твердое обязательство правительства принять меры по консолидации бюджета на 2016 год привело к подписанию в ноябре 2016 года вышеупомянутого соглашения, а также к деблокированию внешнего финансирования от партнеров РМ по развитию и, в частности, внешней помощи, предусмотренной в бюджете. ***Дефицит НПБ в 2016 году был снижен до 1,87% в ВВП по сравнению с 2,3% в ВВП в 2015 году. Целевой дефицит НПБ установлен на уровне 3,2% от ВВП.*** Консолидация части доходов в бюджет была обеспечена следующими мерами налоговой политики:

Задачи бюджета на 2016 год	Выполнение
	*- **увеличение доли акцизов на табачные изделия** в соответствии с Директивами ЕС и рекомендациями Всемирной организации здравоохранения;* *- **увеличение доли акцизов** установленных в фиксированных суммах (алкогольные напитки, кислород, азот, бижутерия и ювелирные изделия), посредством их корректировки с прогнозируемыми темпами инфляции на 2016 год;* *- **увеличение доли акцизов** на нефтепродукты (бензин, дизельное топливо и сжиженные газы) путем их индексации к коэффициенту годового прироста внутреннего валового продукта, прогнозируемого на 2016 год;* *- **введение налога на имущество** для физических лиц - владельцев недвижимости (за исключением земельных участков) на территории Молдовы, имеющих площадь более 120 м^2 и оценочную стоимость согласно территориальным кадастровым органам превышающую 1,5 млн.леев;* *- **предоставление** права местным органам власти финансировать оценку и переоценку недвижимого имущества из средств местного бюджета и других источников согласно законодательству наряду со средствами из государственного бюджета.* Обеспечение потребности в финансировании государственного бюджета в условиях ограничения рисков было обеспечено за счет: *- **продажа ГЦБ** только под приемлемые процентные ставки. Средняя номинальная ставка по ГЦБ в течение 2016 года составила 15,76%, что на 4,37 п.п. ниже по сравнению с 2015 годом;* *- **выдача среднесрочных и долгосрочных внешних государственных кредитов**, учитывая соотношение стоимость/риск.*
2. Оптимальный, устойчивый и всеохватывающий экономический рост	Меры, касающиеся политики в области налогообложения: *- **увеличение срока** переноса убытков вследствие предпринимательской деятельности от 3 до 5 лет, исключая их разделение на равные части;*

Задачи бюджета на 2016 год	Выполнение
	*- **разрешение к вычету** расходов при выдаче частных стипендий;* *- **исключение** обязательности выдачи налоговой накладной и применение платежных механизмов для экономических агентов, которые действуют в рамках электронной торговли, также как для практикующих розничную торговую деятельность;* *- **пересмотр** порядка вычета расходов при расчете налога на прибыль и зачислении НДС по обслуживанию эксплуатации и ремонту автомобилей;* *- **введение освобождения** от таможенной пошлины на импорт лекарственного сырья, материалов, изделий, первичной и вторичной упаковки по приготовлению и производству лекарств, а также диализаторов;* *-**сокращение квот** таможенных пошлин на товары, использованные в качестве дополнительных продуктов для готового товара на предприятиях перерабатывающей промышленности;* *- **введение упрощенных процедур транзита**, продвижение переговоров по реализации механизма взаимного признания авторизованных экономических агентов (АЭА) между Республикой Молдова и Европейским союзом.* Стимулирование экономики посредством <u>бюджетной политики</u> было осуществлено через: *- поддержка сельскохозяйственных производителей из Фонда по поддержке сельскохозяйственных производителей;* *- программа по привлечению денежных переводов эмигрантов в экономику PARE 1+1;* *- поддержка малых и средних предпринимателей, в том числе из Фонда по региональному развитию;* *- фонд по финансированию бизнеса в сельской местности;* *- создание бизнес инкубаторов;* *- программа по улучшению конкурентоспособности;* *- Национальная программа экономической поддержки молодежи(PNAET);*

Задачи бюджета на 2016 год	Выполнение
	- повышение эффективности сетей электропередач и укрепление энергетической безопасности страны за счет интеграции в энергетический рынок ЕС; *- строительство транспортного газопровода, который подключит мун. Кишинэу к соединительному газопроводу Румыния - Республика Молдова;* *- обеспечение проектов в области энергетической эффективности.*
3. Обеспечение социальной политики, затрагивающей определенные категории населения с низким уровнем дохода	**Предпринятые меры налогово-бюджетной политики, затрагивающие социальное обеспечение отдельных категорий населения:** *- увеличение **минимального гарантированного ежемесячного дохода** от 765 леев до 900 леев с предоставлением права на социальную помощь;* *- увеличение **размера пособия на холодный период** года от 250 леев до 315 леев;* *- увеличение **ежемесячного пособия по уходу за ребенком** до достижения им возраста 1,5 лет для незастрахованных лиц и минимального размера ежемесячного пособия по воспитанию ребенка до достижения им возраста 3 лет для застрахованных лиц на 100 лей, от 440 леев до 540 леев на каждого ребенка;* *- индексация на 10,1% **социальных выплат и пенсий** военнослужащим и лицам начальствующего и рядового состава органов внутренних дел на 9,7%;* *- увеличение **пособия на каждого усыновленного ребенка** или находящегося под опекой / попечительством на 100 лей, от 700 леев до 800 леев;* *- добавление новой социальной выплаты - **отцовское пособие;*** *- увеличение размера **социальной стипендии** для школьников и студентов от 310 леев до 400 леев в высшем образовании и от 260 леев до 350 леев в профессионально-техническом образовании;* *- **обязательное медицинское страхование** 15 категорий безработных, для которых правительство выступает страхователем.*

Задачи бюджета на 2016 год	Выполнение
	Меры бюджетной политики, касающиеся системы оплаты труда: ***- повышение зарплаты учителей с 1 сентября 2016 года на 8,6%.*** ***- определение, начиная с 01 июня 2016 года, надбавки за выслугу лет для работников, которые еще не получают эту надбавку. Увеличение заработной платы работников составило в среднем 20%.*** ***- переход с 01 марта 2016 года государственных служащих на следующую шкалу окладов согласно оценок полученных результатов в 2015 году. Увеличение составило в среднем 4% для получателей.*** ***- перерасчет выплат за коллективные результаты государственным служащим, принимая во внимание переход на следующие уровни оплаты труда. Увеличение размера выплаты на 4%.*** ***- выплата годового бонуса государственным служащим согласно результатам работы за 2015 год в размере 10% из годового фонда оплаты труда.***

III. Исполнение национального публичного бюджета

Начиная с 1 января 2016 года учреждения, финансируемые из национального публичного бюджета применяют положения бюджетной классификации, утвержденной Приказом министра финансов №208 от 24 декабря 2015 года.

В 2016 году, в национальный публичный бюджет были накоплены доходы в общем размере 45 953,9 млн.леев, что составило 98,7% по сравнению с годовыми прогнозами. По сравнению с накоплениями 2015 года доходы выросли на 5,2%. В части расходов национальный публичный бюджет был исполнен на сумму 48 462,6 млн.леев, на уровне 94,2% от годовых прогнозов. По сравнению с прошлым годом в сравнимых условиях расходы увеличились на 4,3%.

Исполнение национального публичного бюджета в 2016 году в сравнимых условиях завершилось с дефицитом в сумме 2 508,7 млн.леев или на уроне 1,8% из ВВП.

	Начальный прогноз	Уточненный прогноз	Исполнено
ВВП	**133500,0**	**132700,0**	**134476,6**
Доходы	**49297,1**	**46580,8**	**45953,9**
% из ВВП	**36,9**	**35,1**	**34,2**
Расходы	**52558,9**	**51460,8**	**48462,6**
% из ВВП	**39,4**	**38,8**	**36,0**
Дефицит (-)	**-4265,2**	**-4880,0**	**-2 508,7**
% из ВВП	**3,19**	**3,68**	**1,87**

По типам бюджетов, бюджетные показатели представлены в следующей таблице:

млн.леев

	2015	2016						
	Исполнено	Утвержденный прогноз	Уточненный прогноз по состоянию на 1 янв. 2016 год	Исполнено	Отклонение исполненных в отношении уточненных прогнозов		Отклонение исполненных в 2016 году по сравнению с 2015 годом	
					сумма	%	сумма	%
Национальный публичный бюджет								
Доходы	43 681,1	48 297,1	46 580,8	45 953,9	-626,9	98,7	2 272,8	105,2
Расходы	46 479,1	52 562,3	51 460,8	48 462,6	-2 998,2	94,2	1 983,5	104,3
Дефицит (-)/профицит (+)	-2 798,0	-4 265,2	-4 880,0	-2 508,7	2 371,3		289,3	
Государственный бюджет								
Доходы	28 054,6	31 378,9	29 655,4	28 879,6	-775,8	97,4	825,0	102,9
в том числе трансферты между бюджетами	*53,2*		*10,0*	*11,1*	*1,1*	*111,0*	*-42,1*	*20,9*
Расходы	30 396,7	35 561,7	33 838,2	32 313,2	-1 525,0	95,5	1 916,5	106,3
в том числе трансферты между бюджетами	*13 854,7*	*15 283,5*	*15 857,3*	*15 792,4*	*-64,9*	*99,6*	*1 937,7*	*114,0*
Дефицит (-)/профицит (+)	-2 342,1	-4 182,8	-4 182,8	-3 433,6	749,2		-1 091,5	

Местный консолидированный бюджет								
Доходы	11 039,0	11 417,5	11 964,3	12 053,0	88,7	100,7	1 014,0	109,2
в том числе трансферты между бюджетами	*7 504,0*	*7 973,4*	*8 297,3*	*8 263,7*	*-33,6*	*99,6*	*759,7*	*110,1*
Расходы	11 347,6	11 469,5	12 631,1	11 314,7	-1 316,4	89,6	-32,9	99,7
в том числе трансферты между бюджетами	*32,7*		*10,0*	*11,1*	*1,1*	*111,0*	*-21,6*	*33,9*
Дефицит (-)/профицит (+)	-308,6	-52,0	-666,8	738,3	1 405,1		1 046,9	
Бюджет государственного социального страхования								
Доходы	13 432,5	14 945,7	15 049,1	15 060,6	11,5	100,1	1 628,1	112,1
в том числе трансферты между бюджетами	*4 153,0*	*4 738,2*	*5 047,3*	*5 016,0*	*-31,3*	*99,4*	*863,0*	*120,8*
Расходы	13 490,2	14 976,1	15 079,5	14 964,7	-114,8	99,2	1 474,5	110,9
Дефицит (-)/профицит (+)	-57,7	-30,4	-30,4	95,9	126,3		153,6	
Фонд обязательного медицинского страхования								
Доходы	5 062,9	5 838,5	5 779,3	5 764,2	-15,1	99,7	701,3	113,9
в том числе трансферты между бюджетами	*2 197,7*	*2 571,9*	*2 512,7*	*2 512,7*		*100,0*	*315,0*	*114,3*
Расходы	5 152,5	5 838,5	5 779,3	5 673,5	-105,8	98,2	521,0	110,1
в том числе трансферты между бюджетами	*20,5*						*-20,5*	
Дефицит (-)/профицит (+)	-89,6			90,7	90,7		180,3	

1. Исполнение доходной части национального публичного бюджета, в том числе по компонентам

На 2016 год, доходная часть национального публичного бюджета была первоначально оценена и утверждена на общую сумму 48 297,1 млн.леев.

Принимая во внимание динамика исполнения доходной части в течение 2016 года, были внесены некоторые изменения в законы о государственном бюджете, бюджете государственного социального страхования, фондов обязательного медицинского страхования и решений, принятых совещательными и исполнительными органами административно-территориальных единиц. В результате первоначальные доходы были уменьшены на 1 716,3 млн.леев (на 3,6 процента) и составили 46 580,8 млн.леев.

По результатам 2016 года в национальный публичный бюджет накоплено доходов на общую сумму 45 953,9 млн.леев, на 626,9 млн.леев меньше уточненной суммы.

Эволюция доходов национального публичного бюджета на 2014-2016 гг., представлена в следующей диаграмме.

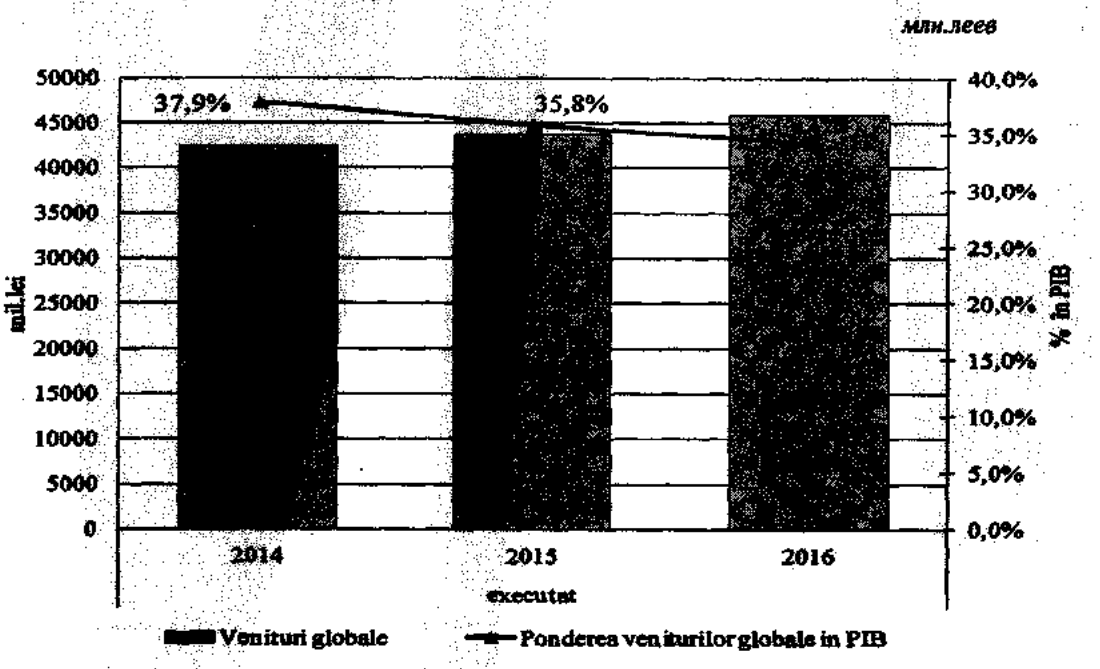

По сравнению с 2015 г. в НПБ поступило доходов на 2 272,8 млн.леев или на 5,2 процента больше.

Как доля в ВВП доходы национального публичного бюджета в 2016 году достигли уровня 34,2% и снизились на 1,6 п.п. по сравнению с 2015 годом.

Структура национального публичного бюджета по части доходов на 2015 и 2016 гг. по компонентам отражена в следующих диаграммах:

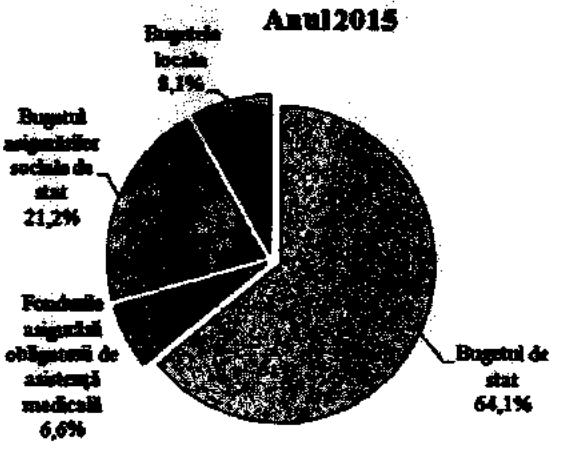

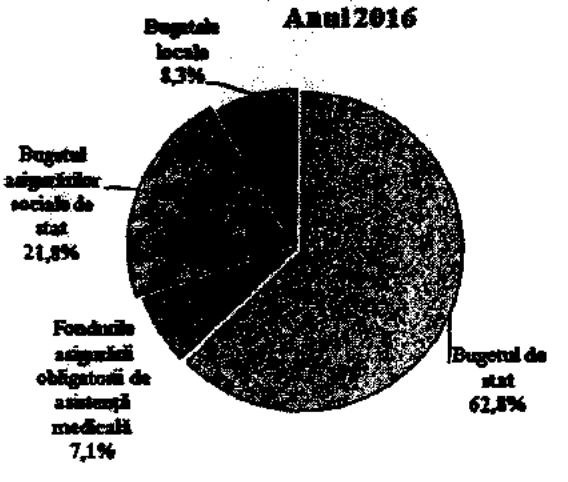

В структуре доходов государственного публичного бюджета, часть собственных доходов (без внутри бюджетных трансфертах) государственного бюджета была исполнена на уровне 97,4%, местных бюджетов (консолидированно) - 103,3%, бюджета государственного социального страхования - 100,4%, фонда обязательного медицинского страхования - 99,5% по сравнению с годовыми прогнозами.

Динамика поступлений доходов в национальный публичный бюджет в 2015-2016 гг. по видам (в сравнительных условиях), представлена в Приложении 1.

От общей суммы национального публичного бюджета общие доходы составили 95,6 процента, а собранные доходы - 4,4 процента.

Развитие доходов национального публичного бюджета представлено в следующей таблице:

(млн.леев)

	2015 исполнено	2016						
		утверждено	уточнено	исполнено	исполнено в сравнении с		исполнено к	
					уточнено	исполнено 2015	уточнено (%)	исполнено 2015 (%)
Доходы, итого	43 681,1	48 297,1	46 580,8	45 953,9	-626,9	2 272,8	98,7	105,2
в том числе:								
Общие доходы	40 379,0	46 083,9	43 960,3	43 950,7	-9,6	3 571,7	100,0	108,8
Собранные доходы	3 302,1	2 213,2	2 620,5	2 003,2	-617,3	-1 298,9	76,4	60,7

Структура доходов в публичный национальный бюджет по группам налогов на 2015-2016 гг в сравнимых условиях представлена с следующей диаграмме:

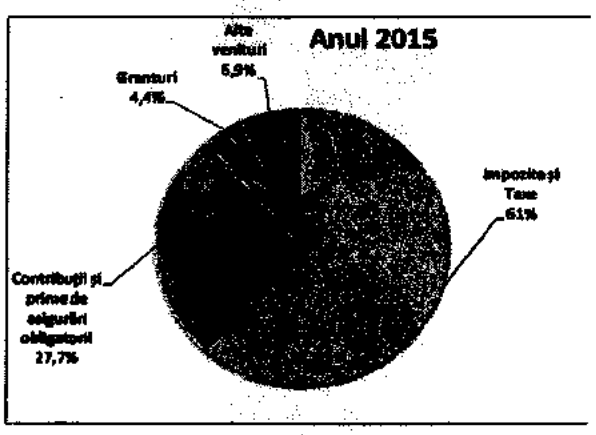

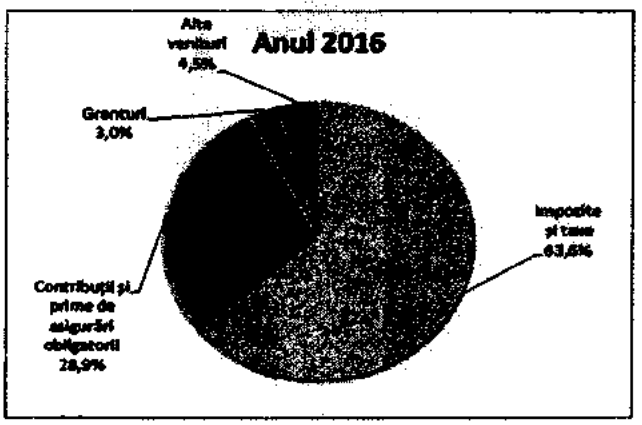

В структуре большая часть относится в налогам и пошлинам - 63,6% (29 231,0 млн.леев). Из них -71,3% относятся к налогам и пошлинам на товары и услуги, 22,4% - налогу на прибыли, 5,0% - пошлинам на внешнюю торговлю и внешние операции, и 1,3% - налоги на собственность. Как доля в ВВП налоги и пошлины в 2016 году составили 21,7%, будучи на уровне 2015 года.

Обязательные выплаты и страховые взносы составили 28,9 процента от общего дохода НПБ по сравнению с 27,7 процента в 2015 году. Из них, 75,6 процента относятся к обязательным страховым социальным выплатам, а 24,4 процента - обязательные взносы на медицинское страхование. Как доля в ВВП, эта группа доходов составила 9,9%, оставаясь на уровне 2015 года.

В структуре доходов НПБ гранты составили примерно 3,0 процента (1 373,0 млн.леев) по сравнению с 4,4 процента (1 905,6 млн.леев) в 2015 году. Из общего

объема грантов, предназначенные для поддержки бюджета составляют 69,4%, а остальные 30,6% предназначены для проектов, финансируемых из внешних источников. Доля грантов в ВВП составила примерно 1,0 процента по сравнению с 2,5 процента в 2015 году.

Другие доходы и неустановленные доходы национального публичного бюджета составили 4,5 процента из общей суммы по сравнению с 6,9 процента в 2015 году. Как доля в ВВП, эта группа доходов составила 1,5 процента по сравнению с 2,5 процента в 2015 году.

В 2016 году из общей суммы доходов национального публичного бюджета 60,9 процента приходится на доходы, администрируемые Государственной налоговой службой и 38,0 процента – на доходы, администрируемые Таможенной службой. В целом, показатели сбора доходов налоговыми органами, предусмотренные на 2016 год, были исполнены на 101,0 процента (на 274,7 млн.леев больше, чем ожидалось) и таможенными органами - на уровне 102,0 процента (на 337,6 млн.леев больше). В то же время, по сравнению с 2015 годом поступления доходов, администрируемых органами Налоговой службы, выросли на 2 517,2 млн.леев или 9,9 процента, а администрируемых органами Таможенной Службы — на 1 646,1млн.леев или 10,4 процента.

Поступление доходов, администрируемых Государственной налоговой службой и Таможенной службой представлено в Приложении 2.

1.1. Налоги и пошлины

Общая сумма доходов в национальный публичный бюджет составила 29 231,0 млн.леев, степень выполнения по сравнению с намеченным планом составила 100,9 процента, а по сравнению с поступлениями в 2015 году увеличилась на 9,8 процента.

Структура налогов и пошлин на 2015-2016 год представлена в следующих диаграммах:

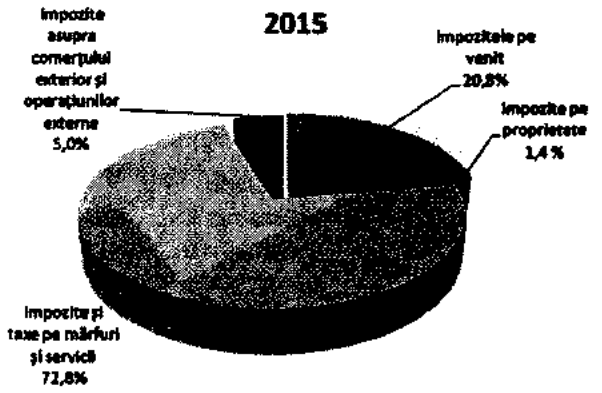

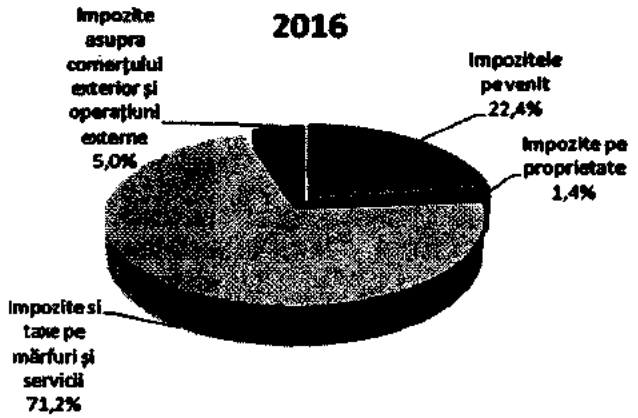

Налог на доходы физических лиц поступил в сумме 3 181,5 млн.леев, с увеличением по сравнению с 2015 годом на 436,1 млн.леев или на 15,9 процента. Степень выполнения по сравнению с уточненным планом составила 103,1 процента или с увеличением на 97,0 млн.леев. Увеличение поступлений подоходного налога

с заработной платы свидетельствует о росте доходов в виде заработной платы как в бюджетной сфере, так и в реальном секторе.

Налог на доходы юридических лиц в 2016 году поступил в сумме 3 362,6 млн.леев, степень осуществления по сравнению с уточненным годовым планом составила 101,2 процента.

Динамика поступлений налогов на прибыль на 2014-2016 гг, представлена в следующей диаграмме:

млн.леев

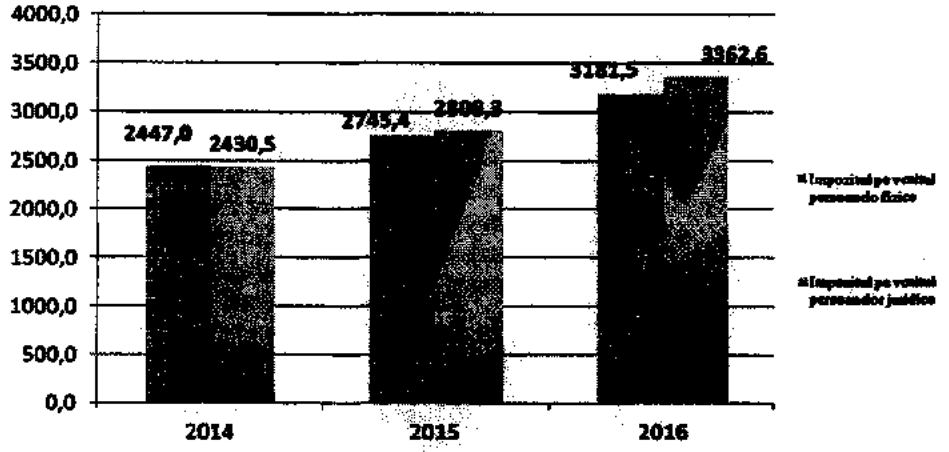

Налог на собственность в 2016 году составил 403,5 млн.леев. По сравнению с 2015 годом поступления увеличились на 11,8 процента. Доля этих налогов в ВВП составила 0,3 процента, оставаясь на уровне 2015 года.

Поступления в бюджет от земельного налога составили 184,6 млн.леев, степень выполнения по отношению к годовому прогнозу составила 100,7 процента, а собранная сумма налога на недвижимое имущество составила 179,6 млн.леев со степенью выполнения на 102,9 процента.

Динамика поступлений земельного налога и налога на недвижимое имущество в 2014-2016 годах представлена в следующей диаграмме:

млн.леев

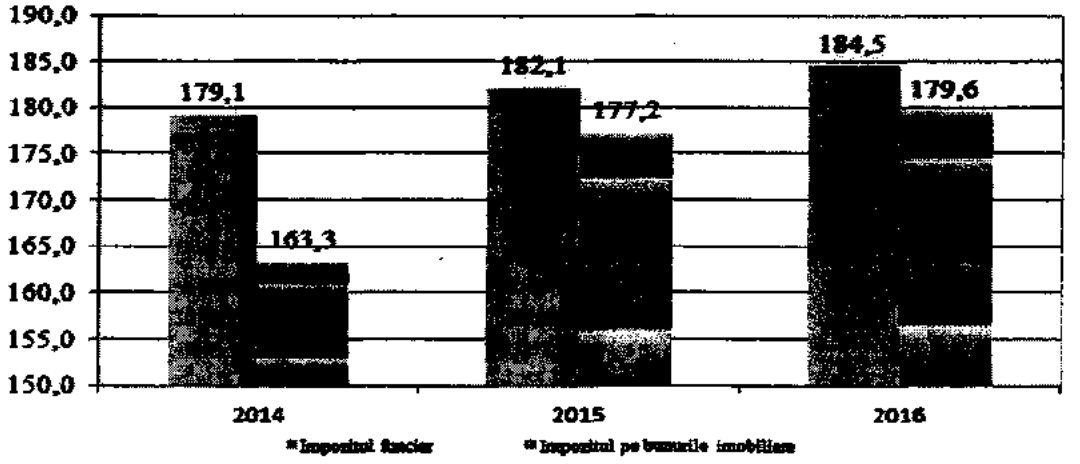

Поступления от налога на имущество составили 34,8 млн.леев по сравнению с 50,0 млн.леев предусмотренными на год, а от частного налога - 4,5 млн.леев (степень выполнения - 100,5 процента).

Налоги и сборы на товары и услуги. В этом разделе были накоплены доходы в сумме 20 831,6 млн.леев. По сравнению с уточненным планом поступления были выполнены на уровне 100,5 процента, а по сравнению с 2015 годом на уровне 107,4 процента.

Структура налогов и пошлин на товары и услуги на 2015-2016 год представлена в следующих диаграммах:

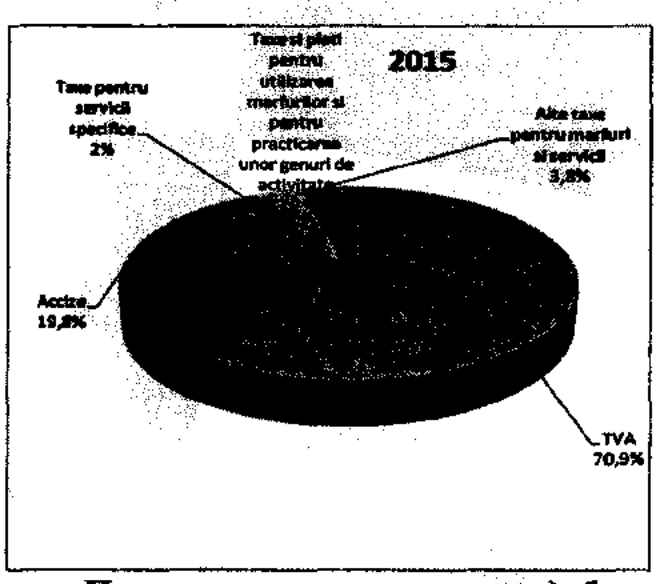

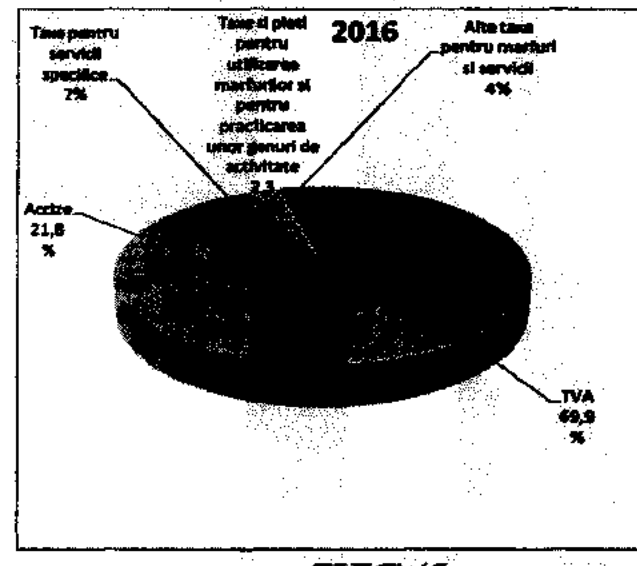

Поступления от налога на добавленную стоимость (НДС) (без возвратов) составили 17 135,2 млн.леев, увеличившись по сравнению с 2015 г. на 8,6 процента. Степень выполнения по отношению к годовым прогнозам составила 101,1 процента. В структуре поступлений НДС на товары и услуги, предоставленные на территории Республики Молдова составили 5 374,2 млн.леев или 31,4% и НДС на импортируемый товар - 11 761,0 млн.леев или 68,6%.

Кроме того, возвраты НДС, осуществленные в течение года, составили сумму 2 571,6 млн.леев или на 502,8 млн. больше, чем в 2015 году. В целом, чистые поступления НДС составили 14 563,2 млн.леев, увеличившись по сравнению с поступлениями в 2015 году на 6,2 процента

Динамика поступлений НДС на 2014-2016 гг, представлена в следующей диаграмме:

млн.леев

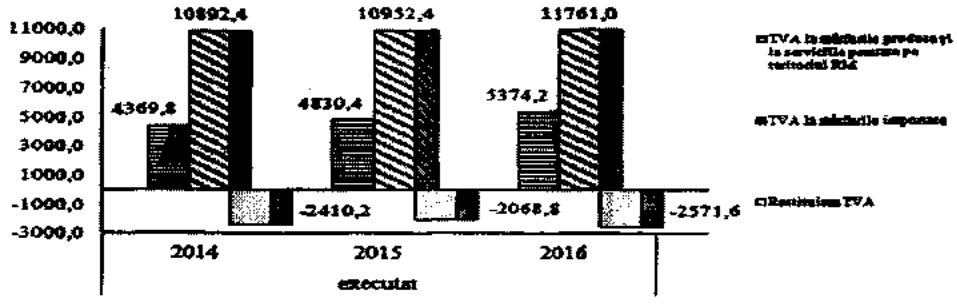

Поступления *НДС* ***на товары и услуги, предоставленные на территории республики***, составили 5 374,2 млн.леев, степень выполнения по отношению к пересмотренным годовым прогнозам составляет 102,4 процента.

Поступления НДС на импортируемые товары составили в 2016 году сумму 11 761,0 млн.леев или на уровне 100,5 процента по сравнению с годовыми прогнозами. По сравнению с 2015 годом поступления НДС на импортируемые товары увеличились на 7,4 процента, на фоне восстановления импорта товаров.

Возврат НДС составил 2 571,6 млн.леев, на 330,1 млн.леев больше по сравнению с суммой, предусмотренной в бюджете. По сравнению с предыдущим годом возвращенные суммы увеличились на 502,8 млн.леев или на 24,3 процента.

Акцизы. В 2016 году поступления от акцизов (без возмещения) составили 4 713,4 млн.леев, что на 6,4% больше по сравнению с годовыми прогнозами.

Эти увеличения были обусловлены увеличением доли акцизов, начиная с 1 июля 2016 года, а также увеличением физических объемов акцизных товаров (производимых или импортируемых), а именно: нефтепродуктов, спиртных напитков, табачных изделий, сжиженного газа, бижутерии и других товаров.

В течение 2016 года, экономическим агентам были возвращены акцизы на сумму в 167,0 млн.леев, на 53,8 млн.леев меньше чем в 2015 году, вследствие сокращения количества налогоплательщиков, получивших возмещение акцизов с 30 в 2015 году до 19 в 2016 году.

В целом, поступления от акцизов (чистые) достигли степени выполнения 106,5 процента по отношению к годовым прогнозам. По сравнению с 2015 годом, поступления акцизов увеличилось на 702,2 млн.леев или на 18,3 процента.

Структура поступлений по акцизным товарам в 2015-2016 гг. (без возвратов) представлена в следующих диаграммах:

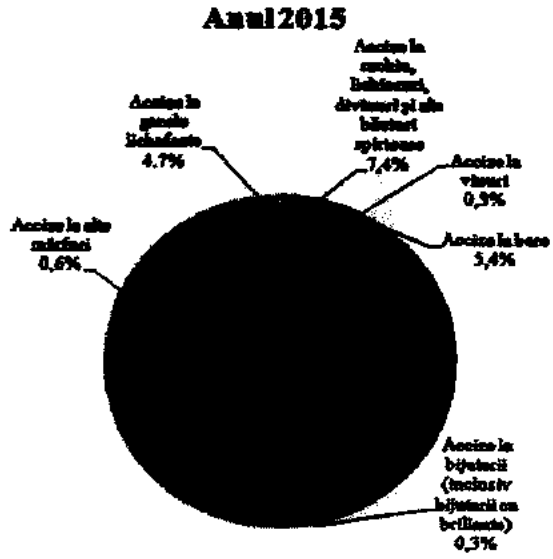

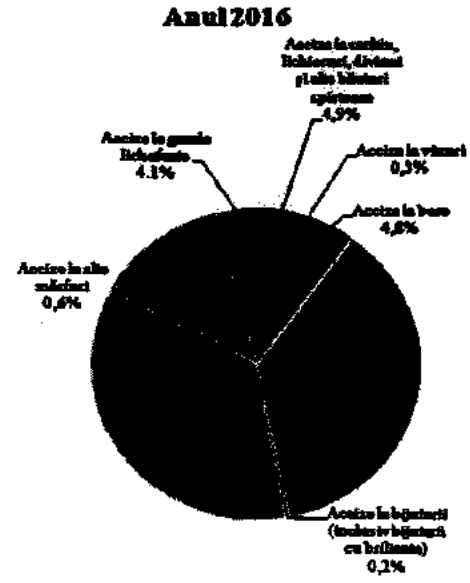

В общей сумме акцизов поступление акцизов по товарам, произведенным на территории республики, составило 531,8 млн.леев или 11,3 процента, а по импортируемым товарам - 4 181,6 млн.леев или 88,7 процента. Годовые прогнозы

на акцизные товары, произведенные на территории республики, были выполнены на 104,7 процента, а на импортируемые товары на 106,6 процента.

Сборы за специфические услуги. К этой статье относятся в первую очередь все местные сборы (за исключением сбора по организации тендеров и лотерей в пределах административно-территориальных единиц), сборы от инвесторов или владельцев строений для разработки нормативных документов в строительстве и сбор за проведение экологической экспертизы. В 2016 году, поступления от этих сборов в сумме составили 407,6 млн.леев со степенью выполнения по отношению к годовым прогнозам на уровне 95,9 процента.

Сборы и платежи за использование товаров и осуществление некоторых видов деятельности. К этому разделу относятся поступления от сбора за лицензию на некоторые виды деятельности, за предпринимательский патент, часть дорожных сборов и платежи за загрязнение окружающей среды. В 2016 году поступления от этих сборов и платежей составили 471,2 млн.леев или 94,8 процента по отношению к годовым прогнозам в сумме 497,0 млн.леев.

Другие сборы за специфические услуги. К этому разделу относятся сборы за природные ресурсы, сборы за использование дорог, обязательные выплаты производителей винодельческой продукции. В 2016 году поступления от этих сборов составили 842,8 млн.леев с увеличением по сравнению с 2015 на 15,3 процента. По отношению к годовым прогнозам эти поступления были выполнены на 101,7 процента.

Налоги на внешнюю торговлю и операции. Поступления от пошлины на внешнюю торговлю и внешние операции в 2016 году в сумме составили 1 451,8 млн.леев, степень выполнения по отношению к годовому прогнозу составила 101,7 процента. По сравнению с предыдущим годом эти поступления увеличились на 123,6 млн.леев или на 9,3 процента.

Поступления в бюджет таможенных пошлин составили 983,1 млн.леев, на 1,1 процента выше уточненных годовых прогнозов. По сравнению с 2015 годом поступления увеличились на 8,2 процента.

Налоговые поступления от таможенных процедур составили 410,3 млн.леев, степень выполнения на 101,5 процента по сравнению с уточненным планом. По сравнению с 2015 годом, налоговые поступления от таможенных процедур увеличились на 10,0 процентов за счет колебания обменного курса национальной валюты по отношению к иностранной валюте и увеличения количества операций по экспорту / импорту (оформленные декларации).

Поступления от ***консульских сборов,*** предоставленных службами дипломатических учреждений Министерства иностранных дел и Европейской интеграции, составили 58,4 млн.леев со степенью выполнения 116,8 процента от годовых прогнозов.

1.2 Обязательные страховые взносы

К этим категориям поступлений относятся обязательные социальные страховые взносы и взносы обязательного медицинского страхования. В 2016 году, в этой категории поступлений было собрано 13 276,8 млн.леев по сравнению с 12 127,7 млн.леев в 2015 году или на 149,1 млн.леев больше. По сравнению с уточненным планом (13 254,1 млн.леев), поступления увеличились на 22,7 млн.леев. В структуре доходов национального публичного бюджета в 2016 году они составляют 28,9 процента по сравнению с 27,8 процента в 2015 году. Как доля в ВВП, эта группа доходов составила 9,9 процента в 2016 году, оставаясь на уровне 2015 года.

Динамика поступлений обязательных государственных социальных взносов и взносы по обязательному медицинскому страхованию на 2014-2016 гг. представлены в следующей диаграмме:

млн.леев

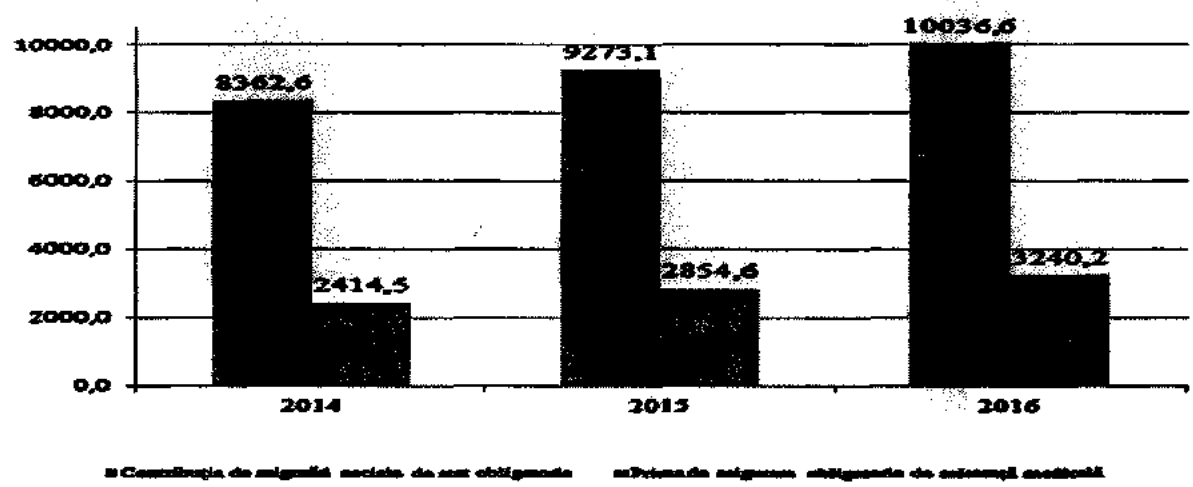

1.3. Полученные гранты

В 2016 году начальные годовые прогнозы по выплатам грантов составляли 3 759,9 млн.леев. В течение года со стороны внешних доноров были приняты решения об уточнении выплат до 2 176,2 млн.леев. В действительности в государственный бюджет и в местные бюджеты поступили гранты на сумму 1 372,5 млн.леев, из которых: внешние гранты для поддержки бюджета - 952,3 млн.леев, внешние гранты для реализации проектов, финансируемых из внешних источников - 420,5 млн.леев.

Первоначально ***для поддержки бюджета*** были утверждены гранты на сумму 2 746,1 млн.леев (эквивалент 120,4 млн. Евро). В течение 2016 года согласно решениям, принятым Европейской комиссией и другими донорами, а также колебаниям курса валюты поступления из грантов для поддержания бюджета были уточнены до 1 199,5 млн.леев (эквивалент в 53,5 млн. евро). По состоянию на 31 декабря 2016 года были выданы гранты для поддержки бюджета в сумме 952,3 млн.леев (эквивалент 45,3 млн. евро).

Гранты ***для финансирования проектов из внешних источников*** изначально было утверждены в сумме 1 013,1 млн.леев (48,0 млн. долларов США). В течение года, исходя из уровня выполнения работ и осуществления закупок по текущим проектам, а также начала новых проектов и колебания обменного курса валюты, уточненные суммы для выплаты составили 975,3 млн.леев (48,8 млн. долларов США). Сумма выплаченных внешних грантов составила 420,2 млн.леев (21,1 млн. долларов США). Уровень выполнения составил 43,1 процента.

1.4. Другие доходы

К этой категории доходов относятся доходы, которые представляют статьи «Доход от собственности», «Доход от реализации товаров и услуг», «Штрафы и пени», «Добровольные пожертвования» и «Прочие доходы и неопознанные доходы».

В 2016 году, в этой категории поступлений было собрано 2 073,6 млн.леев по сравнению с 3 015,5 млн.леев в 2015 году. Если исключить из поступлений 2015 года отчисления из чистой прибыли Национального банка Молдовы, перечисленные в государственный бюджет в 2015 году в сумме 889,4 млн.леев, уровень выполнения этих доходов составит 97,5 процента.

Структура других поступлений в национальный публичный бюджет на 2015-2016 гг. представлена в следующей диаграмме:

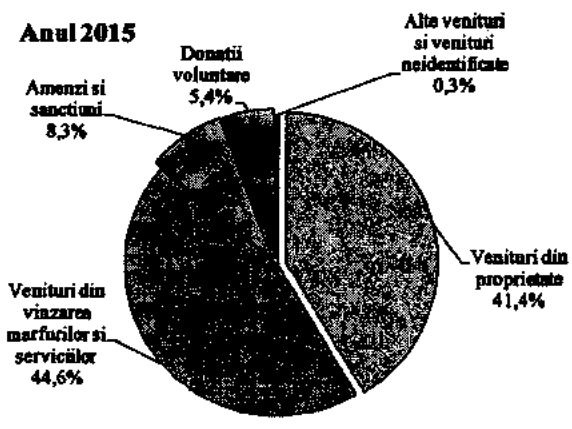

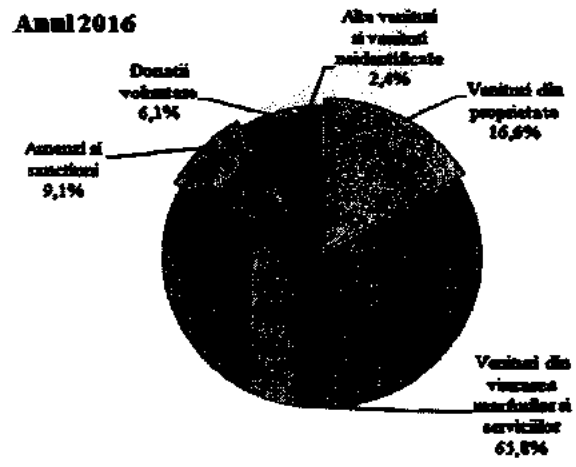

1.5. Налоговое и таможенное администрирование

Государственная налоговая служба в целях обеспечения полного и своевременного сбора рассчитанных налогов и пошлин утвердила Программу добровольного исполнения налогового законодательства с целью повышения уровня налоговой дисциплины налогоплательщиков посредством:

- непрерывного продвижения духа добровольного соблюдения налогового законодательства налогоплательщиками путем декларирования и своевременной оплаты налоговых обязательств;

- сокращения практики выплаты заработной платы "в конверте" и нелегального труда;
- принятия мер по борьбе с уклонением от оплаты налогов.

В результате проведения Государственной налоговой службой налоговых проверок (41897) суммы налогов, пошлин, пени за задержки, начисленные дополнительно в бюджет, выросли по сравнению с показателями за предыдущий год на 84,0% составив 2 704,2 млн.леев.

Таможенная служба предприняла ряд мер для повышения эффективности таможенного администрирования и внедрения инструментов для контроля в областях риска. Эти меры позволили повысить точность данных, лежащих в основе расчета налогов. В результате увеличение таможенной стоимости составило примерно 1 млрд леев, а сумма дополнительно поступивших пошлин и налогов составила 322,7 млн.леев.

Была продолжена практика аудита после таможенного оформления для пресечения попыток уклонения от выплаты таможенных обязательств. Контролю были подвергнуты 143 экономических агента, в результате которого были начислены таможенные обязательства на сумму в 19,4 млн.леев.

После внедрения мер налогового администрирования Государственная налоговая служба выполнила задачу сбора доходов на 100,3 процента, а Таможенная служба - на 102,0 процента.

1.6. Невыплаты в бюджет

По состоянию на 31 декабря 2016 года задолженности экономических агентов по выплатам в национальный публичный бюджет (исключая пени, штрафы, пролонгированные выплаты) составили 1 167,7 млн.леев. По сравнению с ситуацией по состоянию на 31 декабря 2015 года, задолженности в национальный публичный бюджет снизились на 1,5 процента.

Задолженности по платежам, администрируемым Государственной налоговой службой, в целом снизились на 3,5 процента, в том числе в государственный бюджет на 2,7 процента, в фонды обязательного медицинского страхования снизились на 27,2 процента, в бюджет государственного социального страхования снизились на 21,4 процента, а в бюджеты АТЕ задолженность увеличились на 24,4 процента.

Задолженности по налогам и сборам, администрируемым Таможенной службой, увеличились на 9,6 процентов по сравнению с прошлым годом.

Динамика здолжностей в национальный публичный бюджет (основные выплаты), на 2015-2016 гг.

млн.леев

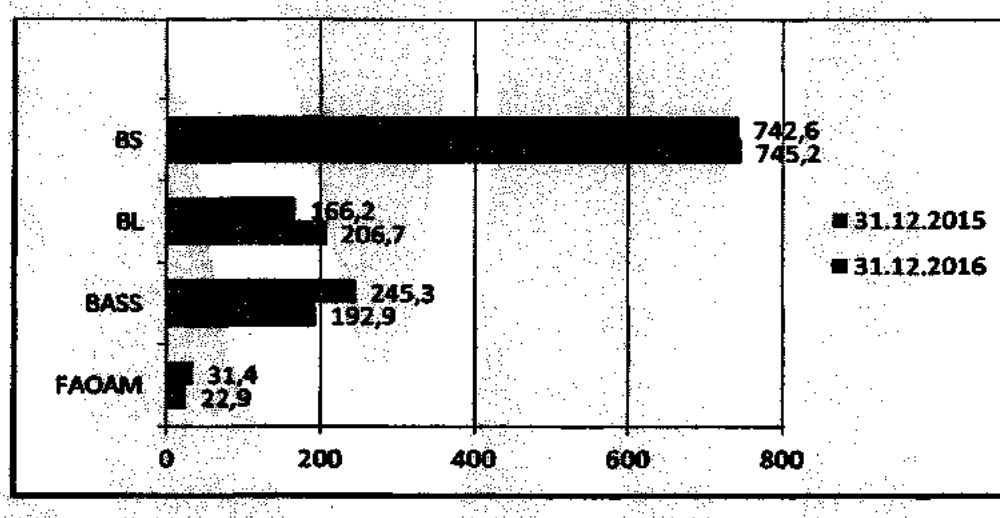

В структуре задолженностей наибольший удельный вес имеют платежи по налогам и сборам, администрируемым органами Государственной налоговой службы - 82,8 процента (967,2 млн.леев). Задолженности по налогам и сборам, администрируемым Таможенной службой, составляют 17,2 процента (200,5 млн.леев).

В целях погашения налоговых обязательств налогоплательщиков-должников, налоговыми органами территориальных единиц были применены способы принудительного исполнения, предусмотренные Налоговым кодексом, благодаря которым, по состоянию на 31.12.2016 года было собрано 972,2 млн., что на 10,8 процентов больше по сравнению с 31.12.2015.

На протяжении 2016 года было представлено 21747 решений о приостановлении банковских операций по счетам 14 314 экономических агентов по причине непогашения в срок налоговых обязательств.

По состоянию на 31.12.2016 года был наложен арест на имущество в качестве обеспечения принудительного выполнения налоговых обязательств в размере 180,4 млн.леев, которое со временем будет продано, а вырученные средства будут перечислены в бюджет.

Государственные территориальные налоговые инспекции в 2016 году, согласно положениям ст. 180 Налогового кодекса заключили 8 договоров об изменении срока погашения налоговых обязательств в общей сумме 2,5 млн.леев, из которых выплаченные налоговые обязательства составляют 1,2 млн.леев. По причине неисполнения договорных условий был расторгнут 1 договор.

По состоянию на 31 декабря 2016 года задолженности по выплатам налоговых штрафов в бюджет исчислялись в размере примерно 341,7 млн.леев, в том числе финансовые санкции, применяемые Налоговой службой — 314,5 млн.леев и Таможенной службой — 27,2 млн.леев, а сумма задолженностей по пене из-за несвоевременной оплаты составила 636,1 млн.леев, в том числе применяемые Налоговой службой — 544,2 млн.леев и наложенные Таможенной службой — 91,8 млн.леев.

Таким образом, по состоянию на 31 декабря 2016 года общая сумма задолженностей экономических агентов в национальный публичный бюджет (основная сумма, пролонгированные суммы, разделенные на части, пени и финансовые санкции) составила 2 145,4 млн.леев и сократилась по сравнению с 31 декабря 2015 года на 0,3 процента.

Задолженности по оплате налогов по состоянию на 31 декабря 2016 года, согласно срокам образования, представлены в следующей таблице:

млн.леев

	[illegible]	[illegible]	[illegible] по годам			
			Предыдущие го[illegible]			
	[illegible]	[illegible]	2015	2014	20[illegible]	До 20[illegible] го[illegible]
	Основные выплаты					
НПБ	1167,7	619,8	186,5	76,9	87,8	196,9
в том числе ГБ	*745,2*	*303,5*	*124,7*	*58,1*	*80,2*	*178,7*
	Пеня за просрочку					
НПБ	636,1	357,6	29,7	41,5	40,8	166,4
в том числе ГБ	*358,0*	*145,8*	*17,7*	*33,2*	*33,6*	*127,7*
	Штрафы					
НПБ	341,7	92,6	107,5	21,6	29,3	90,7
в том числе ГБ	*336,9*	*88,9*	*107,5*	*21,5*	*29,2*	*90,1*

2. Исполнение расходной части национального публичного бюджета, в том числе по компонентам

Расходная часть национального публичного бюджета на 2016 год была изначально предусмотрена на сумму в 52 562,3 млн.леев.

Принимая во внимание динамику выполнения бюджета в течение года, были внесены изменения в законы и ежегодные бюджетные решения, для сокращения государственных расходов на 1 101,5 млн.леев. Сокращение расходов в государственном бюджете произошло на 1 723,5 млн.леев и в фондах обязательного медицинского страхования на 59,2 млн.леев, тогда как были увеличены расходы в бюджете государственного социального страхования на 103,4 млн.леев и в местных бюджетах на 1 161,6 млн.леев.

Согласно результатам выполнения бюджета публичные расходы составили в общей сумме 48 462,6 млн.леев, что представляет собой 36,0% из ВВП, составляя степень выполнения 94,2% годового прогноза.

С точки зрения степени выполнения самый низкий уровень наблюдается в расходах местных бюджетов - 89,6%.

В номинальном размере остались невыполненными публичные расходы в сумме 2 998,2 млн.леев, из которых в государственном бюджете -1 525,0 млн.леев, в местных бюджетах - 1316,4 млн.леев, в бюджете государственного социального

страхования и фондах обязательного медицинского страхования - 114,8 млн.леев и, соответственно, 105,8 млн.леев.

Динамика расходов национального публичного бюджета в 2014-2016 гг. (в сравнимых условиях) представлена в следующей диаграмме.

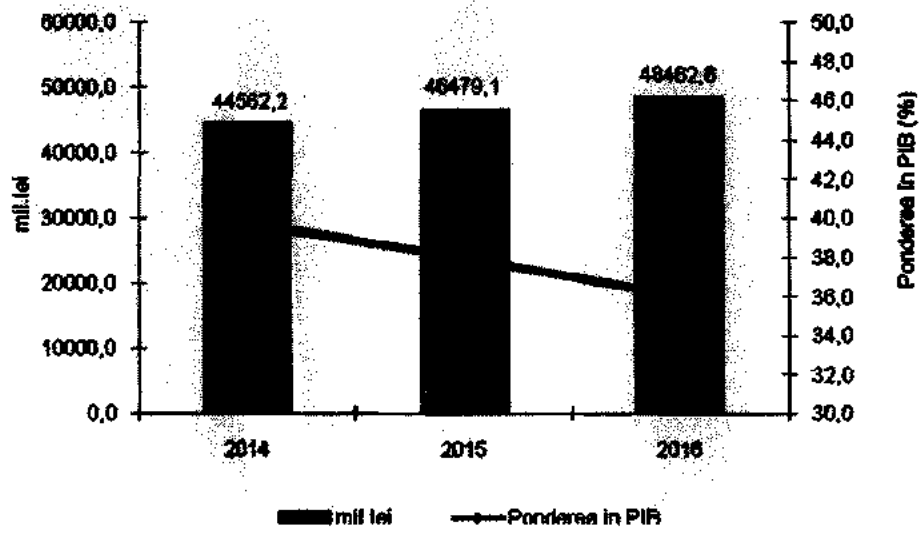

По данным диаграммы расходы национального публичного бюджета, в динамике на 2016 год превышают на 4,3% уровень 2015 года и на 8,8% уровень 2014 года. По отношению к ВВП государственные расходы указывают сокращение до 36,0% с 37,9% в 2015 году и 39,6% - в 2014 году.

Структура национального публичного бюджета по расходам на 2015-2016 гг. по типам бюджетов (в сравнимых условиях) с учетом трансфертов между бюджетами, отражается в следующих диаграммах.



Структура национального публичного бюджета на 2016 год показывает по сравнению с 2015 годом увеличение общей доли расходов бюджета государственного социального страхования на 1,9 п.п. и расходов фондов обязательного медицинского страхования на 0,7 п.п. и снижение доли затрат в государственном бюджете на 1,5 п.п. и расходов местных бюджетов на 1,0 п.п.

Экономическая структура государственных расходов в2015-2016 (в сравнительных условиях) представлена в следующих диаграммах.

2015 год

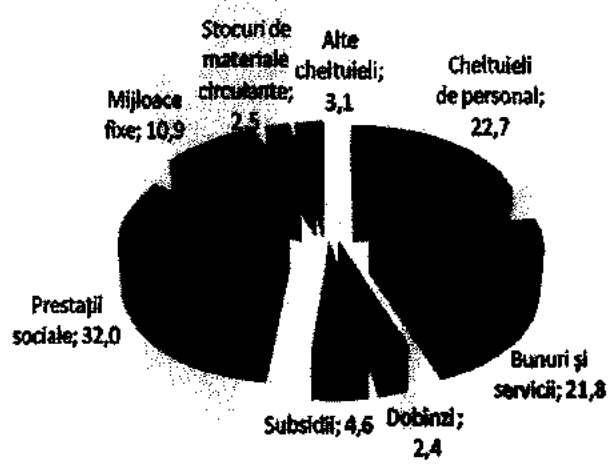

2016 год

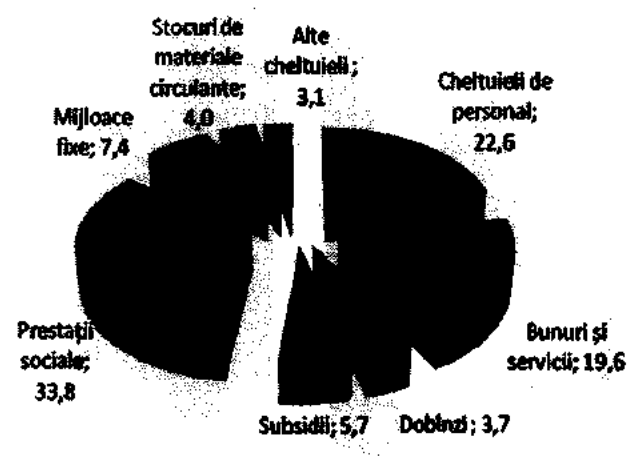

Основные категории бюджетных расходов показали по сравнению с 2015 годом следующую динамику: расходы по социальным выплатам 110,4%, расходы по персоналу 104,1%, расходы по товарам и услугам 93,6%, пособия 129,7%, процентные ставки 164,8%, расходы по обороту материальных запасов 167,8%.

С функциональной точки зрения аналогично 2015 году публичные ресурсы были использованы в основном для следующих областей: социальная защита - 35,6%; образование - 17,7% и здравоохранение - 13,4%.

3. Бюджетное сальдо национального публичного бюджета (дефицит/профицит и источники финансирования), в том числе по компонентам

Изначально бюджетное сальдо национального публичного бюджета на 2016 год было оценено в сумме 4 265,2 млн.леев или 3,2% из ВВП. В условиях пересмотра доходов, расходов и источников финансирования бюджетного сальдо в течение 2016 года оцененный дефицит национального публичного бюджета составил около 4 880,0 млн.леев, или 3,68% от ВВП.

Финансовый 2016 год завершился с бюджетным сальдо (дефицит) в сумме 2 508,7 млн.леев. Относительно ВВП бюджетное сальдо представляет 1,87 процента, что на 0,42 п.п. меньше, чем в 2015 году (2 798,0 млн.леев) и на 1,8 п.п. по сравнению с уточненным прогнозом.

Финансирование дефицита национального публичного бюджета было осуществлено из внутренних и внешних источников, а также их денежных средств, остатков по бюджетным счетам компонентам национального публичного бюджета.

Долговыми инструментами, использованными в 2016 году для финансирования дефицита бюджета и рефинансирования государственного долга были:

• выпуск государственных ценных бумаг на внутреннем рынке на сумму 953,1 млн.леев.

• внешние кредитные поступления, направленные на поддержку бюджета в сумме 3069,8 млн.леев, а также проекты, финансируемые их внешних источников, в сумме 1576,5 млн.леев;

• доходы от приватизации в размере 318,5 млн.леев.

Источники финансирования публичного бюджета представлены в Приложении №3.

Из общего объема дефицита к государственному бюджету относится 3 433,6 млн.леев, а бюджет государственного социального страхования, фонды обязательного медицинского страхования и местные бюджеты исполнены с профицитом, соответственно, в сумме 95,9 млн.леев, 90,7 млн.леев и 738,3 млн.леев.

Государственный бюджет с изменениями, внесенными в течение года был предусмотрен с дефицитом в размере 4182,8 млн.леев. По результатам выполнения государственного бюджета его сумма составила 3 433,6 млн.леев. Дефицит был профинансирован из внутренних и внешних источников государственного бюджета.

По *местным бюджетам* был предусмотрен дефицит в размере 666,8 млн.леев, а в результате годового исполнения зарегистрирован профицит в сумме 738,3 млн.леев.

Исполнение бюджета *государственного социального страхования* за 2016 год завершилось с профицитом в сумме 95,9 млн.леев по сравнению с прогнозируемым дефицитом в сумме 30,4 млн.леев.

Исполнение *фондов обязательного медицинского страхования* завершилось с профицитом в размере 90,7 млн.леев, по сравнению с сбалансированным прогнозируемым бюджетом.

По состоянию на 31 декабря 2016 года, сальдо денежных средств на бюджетных счетах всех уровней увеличилось по сравнению с ситуацией на 31 декабря 2015 года на 1 600,8 млн.леев и составило 4 780,5 млн.леев, в том числе и по бюджетам:

- государственный бюджет - 3298,2 млн.леев (увеличилось на 991,8 млн.леев по сравнению с 31.12.2015 г.);
- бюджеты административно-территориальных единиц - 1 112,2 млн.леев (увеличилось на 422,4 млн.леев по сравнению с 31.12.2015 г.)
- бюджет государственного социального страхования - 126,3 млн.леев (увеличилось на 95,9 млн.леев по сравнению с 31.12.2015 г.);
- фонды обязательного медицинского страхования - 243,8 млн.леев (увеличились на 90,7 млн.леев по сравнению с 31.12.2015 г.)

4. Государственный долг

По состоянию на 31 декабря 2016 года остаток государственного долга увеличилось на 16 102,6 млн.леев или на 37,2% по сравнению с концом 2015 года и составило 59 371,9 млн.леев.

Согласно данным оперативного ВВП за 2016 год доля долга публичного сектора в ВВП, по состоянию на 31 декабря 2016 года составила 44,2%, на 8,8 п.п. больше, чем доля зарегистрированная в конце 2015 года преимущественно за счет увеличения внутреннего долга в государственном секторе.

По состоянию на 31 декабря 2016 года остаток государственного долга состоял из:

- Государственного долга - 50 785,8 млн.леев (37,8% из ВВП);
- Долга НБМ - 5 839,9 млн.леев (4,3% из ВВП);
- Долг государственных предприятий [1] -2 339,2 млн.леев (1,7% из ВВП);
- Долг АТЕ [2] - 406,9 млн.леев (0,3% из ВВП).

Динамика структуры государственного долга и его доля в ВВП.

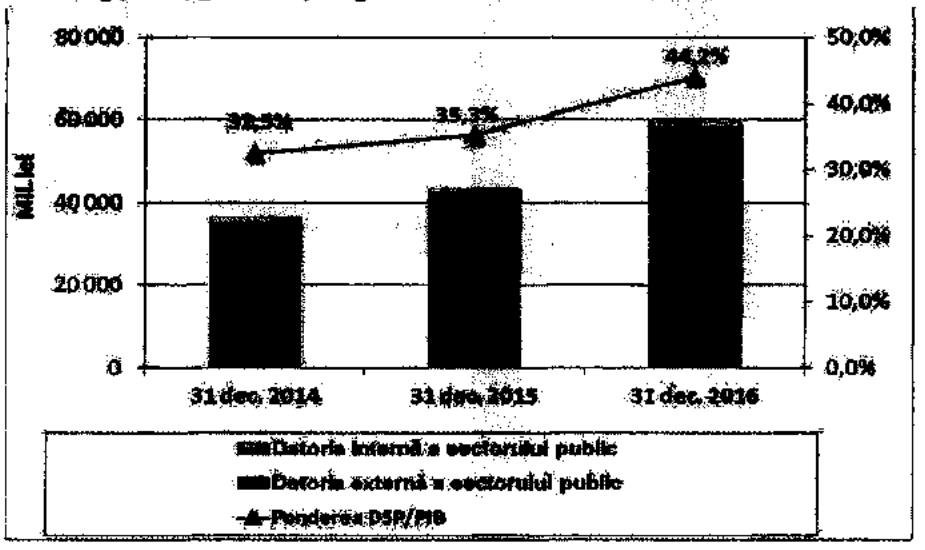

По поводу просроченных задолженностей по кредитам в публичном секторе, на 31 декабря 2016 года они представляли сумму 299,7 млн.леев, которая полностью состоит из задолженностей по внутренним кредитам предприятий государственного сектора и АТЕ. По сравнению с состоянием на конец 2015 года объем задолженности по внутренним кредитам увеличился на 67,9 млн.леев или на 29,3%. Задолженности по внешним кредитам в государственном секторе не были зарегистрированы.

---

[1] Включает задолженность заключенную непосредственно предприятиями публичного сектора, со сроком погашения ≥ 1 года.

[2] Включает задолженность заключенную непосредственно АТЕ, со сроком погашения ≥ 1 года. ≥ 1 года.

5. Внутренние долги финансовых учреждений, финансируемые из публичного национального бюджета

По состоянию на 31 декабря 2016 года в национальном публичном бюджете были зарегистрированы долги в сумме 1261,8 млн.леев, которые по сравнению с ситуацией на 31 декабря 2015 года, сократились на 800,3 млн.леев.

Из общей суммы долгов текущие долги (расходы на персонал, электроэнергию и коммунальные услуги, рассчитанные за декабрь, но запланированные и погашенные в январе следующего года, а также другие расходы, срок выплаты которых в соответствии с договором не подошел) - составляют 1 141,4 млн.леев и с истекшим сроком платежа (задолженность) - 120,4 млн.леев, в том числе в государственном бюджете - 13,6 млн.леев, в местных бюджетах - 84,0 млн.леев, в бюджете государственного социального страхования - 22,8 млн.леев.

Исполнение государственного бюджета

Выполненные синтетические показатели государственного бюджета на 2016 год представлены следующим образом:

тысяч леев

	Утверждено	Уточнено	Исполнено	% исполнения уточненного
Доходы	31378,9	29655,4	28879,6	97,4
Расходы	35561,7	33838,2	32313,2	95,5
Бюджетное сальдо (дефицит)	-4182,8	-4182,8	-3433,6	82,1
Дефицит - доля ВВП	*3,1%*	*3,1%*	*2,56%*	

Анализируя исполнение государственного бюджета за 2016 год установлено следующее:

- поступления доходов в сумме 28879,6 млн.леев, на 775,8 млн.леев (2,6%) ниже уровня уточненных прогнозов;
- выполненные расходы в сумме 32313,2 млн.леев, которые на 1525,0 млн.леев (4,5%) ниже уровня уточненных прогнозов;
- баланс бюджета (дефицит) в сумме 3433,6 млн.леев, который на 749,1 млн. (17,9%) ниже уровня уточненных прогнозов;

А. Доходы государственного бюджета

На 2016 год доходная часть государственного бюджета изначально была утверждена в сумме 31 378,9 млн.леев.

В соответствии с изменениями, внесенными Законами №236 от 3 октября 2016 года и №261 от 9 декабря 2016 года, и в соответствии со ст. 16 Закона о государственном бюджете на 2016 год, доходы государственного бюджета были

уточнены в размере 29 655,4 млн.леев , на 1 723,5 млн.леев (5,5%) меньше суммы, утвержденной изначально.

Уточнение государственного бюджета на 2016 году было обусловлено следующими факторами, а именно:

- динамика макроэкономических показателей и обновление прогнозов до конца года;

- обзор входов внешних грантов, определение их обновления в результате оценки программ реформ ЕС и перепланирование некоторых на 2017 год.

Следует отметить, что поправки государственного бюджета на 2016 год являлись необходимым предусловием для подписания Соглашения о финансовой и экономической политике с МВФ. Подписание данного соглашения в ноябре 2016 года привело к разблокированию внешнего финансирования со стороны партнеров по развитию РМ, и в частности внешней помощи, предусмотренной в бюджете.

В результате корректировки макроэкономических показателей и других содействующих факторов доходы государственного бюджета в целом были сокращены до 1 723,5 млн.леев, из которых сокращение по статье налогов и сборов составило 239,7 млн.леев и грантов - 1 585,8 млн.леев, а по статье других доходов имело место увеличение на 92,0 млн.леев. Доходы государственного бюджета (без грантов) были сокращены в сровнении с утвержденными суммами на 137,7 млн.леев или на 0,5 процента.

Оценки в рамках доходов государственного бюджета

млн.леев

[illegible]	[illegible]	Предложенно[illegible] внесения поправок	Уточнен[illegible]
Доходы, итого	31 378,9	-1 723,5	29 655,4
в том числе:			
Основной компонент	30 438,4	-1 695,1	28 743,3
Проекты, финансируемые из внешних источников	940,5	-28,4	912,1

Основные сокращения происходят по следующим видам доходов:

- налог на добавленную стоимость на импортируемые товары (снижение темпов роста импорта по сравнению с принятыми в расчетах к проекту бюджета, колебания валютных курсов) - на 613,4 млн.леев;

- акцизы на алкогольную продукцию - на 110,2 млн.леев;

- внешние гранты для поддержки бюджета - на 1 547,5 млн.леев.

При оценке грантов для бюджетной поддержки были исключены следующие гранты со стороны ЕС: поддержка реформы судебной системы, либерализация визового режима и макрофинансовая поддержка, которая ожидается к выплате в 2017 году. В то же время выплаты грантов были переоценены по обменному курсу, использованному при уточнении бюджета, учитывая актуализацию сумм выплат на основе проведенных оценок.

Из грантов со стороны правительства Румынии был исключен грант в размере 80,0 млн.леев для газопровода Унгены-Кишинев, оставшийся (для государственных учреждений), будучи повторно рассчитанным по обменному курсу.

Наряду с этим основными видами доходов, по которым согласно оценке намечено увеличение, были:

- налог на доходы физических и юридических лиц - 270,4 млн.леев;
- таможенная пошлина - на 118,0 млн.леев;
- таможенные сборы - на 21,4 млн.леев;
- отчисления из чистой прибыли государственных предприятий и дивидендов, полученных от доли государственной собственности в акционерных обществах (по итогам 2015 года) - на 40,0 млн.леев;
- доходы, собранные государственными учреждениями в результате оказания услуг и пожертвований - 20,2 млн.леев.

По компоненту проекты, финансируемые из внешних источников, доходы сократились на 28,4 млн.леев в результате переоценки поступления грантов для этих проектов и включения некоторых переводов из компонента местных бюджетов.

Согласно годовому отчету, поступления в государственный бюджет по доходам были выполнены на сумму 28 879,6 млн.леев, степень выполнения по отношению к уточненным планам составила 102,6 процента. По сравнению с 2015 годом доходы бюджета выросли на 2,9 процента.

Доля доходов государственного бюджета в национальном бюджете составила 62,8%, а их доля в ВВП - 21,5%. По сравнению с 2015 г. доля доходов государственного бюджета в национальном бюджете сократилась на 1,3 п. п., а доля в ВВП на 1,5 процентных пункта.

Динамика основных видов доходов государственного бюджета на 2015-2016 годы

млн.леев

	2015 исполнено	*2016 исполнено*	*Отклонения*	
			+;-	%
Итого доходы	28 054,6	28 879,6	825,0	102,9
в том числе:				
Налоги и сборы	23 912,2	26 125,5	2 213,3	109,3
Гранты	1 710,1	1 276,0	-434,1	74,6
Другие доходы	2 379,1	1 467,0	-912,1	61,7
Трансферты в рамках ВНП	53,2	11,1	-42,1	20,9

В структуре доходов государственного бюджета в 2016 году основную долю - 90,5 процента, или 26 125,5 млн.леев составляют поступления от налогов и сборов, увеличившиеся в отношении к выполненным в 2015 на 9,2 процента или на 2 213,3 млн.леев.

Структура налогов и сборов в 2015-2016 годы, полученные в государственный бюджет

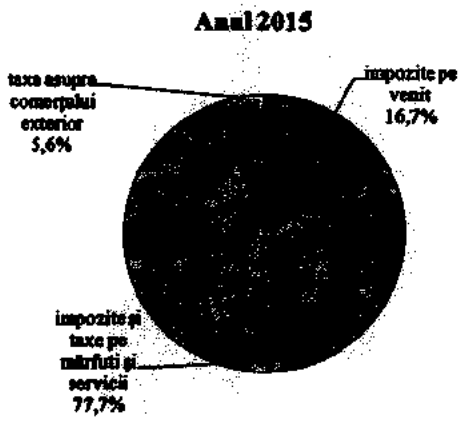

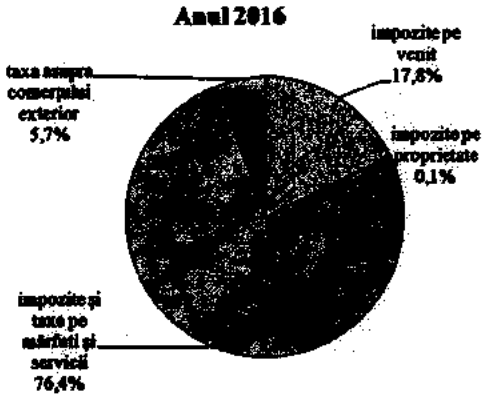

Поступления от ***подоходного налога физических лиц*** в 2016 году составили 1 371,6 млн.леев с увеличением по сравнению с 2015 на 160,4 млн.леев или на 13,2 процента. Степень выполнения этого налога по отношению к уточненному плану составила 95,8 процента.

Налог на доходы физических лиц в 2016 году состоял из следующих видов налогов:

- налог, удержанный из заработной платы - 1371,1 млн.леев, по сравнению с 2015 годом увеличение на 15,4 процента;
- налог на доходы физических лиц, подлежащий уплате - 43,1 млн.леев, по сравнению с 2015 годом увеличение примерно в два раза ;
- налог на доход полученный от операций передачи в владения/или использование движимого имущества - 2,6 млн.леев, по сравнению с 2015 годом увеличение на 23,4 процента;
- возврат налога на доходы физических лиц - 45,4 млн.леев.

От ***налога на прибыль юридических лиц*** поступления в 2016 году составили 3 291,8 млн.леев, с увеличением по сравнению с 2015 годом на 519,9 млн.леев. Степень выполнения к уточненному плану составила 100,7 процента.

Налог на доходы юридических лиц в 2016 году состоял из следующих видов налогов:

- налог на доход от предпринимательской деятельности - 2 383,5 млн.леев, по сравнению с 2015 годом увеличение на 23,1 процента;
- подоходный налог, удержанный у источника выплаты - 443,7 млн.леев, по сравнению с 2015 годом увеличение на 13,5 процента;

- подоходный налог удержанный из суммы выплаченных дивидендов - 373,1 млн.леев, по сравнению с 2015 годом увеличение на 4,4 процента;
- налог на прибыль от операционной деятельности - 91,5 млн.леев, по сравнению с 2015 годом увеличение на 4,0 процента.

Налоги на собственность

В этом разделе поступили *приватный налог* и *налог на имущество*, которые были введены в 2016 году. Приватные налоговые поступления составили 3,1 млн.леев, реализованные на 96,9 процента от уточненного плана, по сравнению с 2015 годом поступления увеличились на 3,0 млн.леев.

Поступления от *налога на имущество* составили 34,8 млн. по сравнению с 50,0 млн.леев, предусмотренными на год. По ситуации на 1 ноября 2016 года согласно информации, предоставленной ГП «Кадасру», 2 893 физических лиц стали субъектами обложения налогом на имущество. Основным фактором, повлиявшим на неполное поступление этого налога был ограниченный срок его уплаты (квитанция об оплате с 10 декабря, сроком уплаты до 25 декабря).

Налоги и сборы на товары и услуги

Основную долю в структуре налогов и сборов - 55,5 процента представляет *НДС*, который составляет 14 504,8 млн.леев, что по сравнению с 2015 годом на 6,7% больше.

Поступления от налога на добавленную стоимость на товары и услуги, предоставленные на территории республики в 2016 году, составили 5 315,4 млн. и увеличились по сравнению с 2015 годом на 11,0 процента. Степень выполнения уточненного плана составила 102,2 процента. Увеличение поступлений НДС в 2016 году связано с ростом на 4,1 процента стоимости поставок, осуществленных по стандартной ставке (20%) по сравнению с 2015 годом, а также с увеличением стоимости поставок, облагаемых НДС по пониженной ставке (8%) на 102,3 процента.

Поступления НДС от импортируемых товаров составили 11 761,0 млн.леев, степень выполнения уточненного плана составила 100,5 процента. По сравнению с 2015 годом данные поступления выросли на 7,4 процента. Увеличение этих поступлений было связано с восстановлением внешней торговли, в частности, импорта сырья для производственной индустрии, а также товаров длительного пользования, как и восстановление внутреннего спроса отечественных потребителей.

Возмещение налога на добавленную стоимость на товары и услуги, облагаемые по ставке «ноль» и пониженным ставкам, было осуществлено в сумме 2 571,6 млн.леев и составило 15,1 процента от суммы НДС, поступившего в бюджет. По сравнению с 2015 годом возмещения НДС выросли примерно на 24,3 процента, а доля в ВВП этих операции составляет примерно 1,9 процента.

Начисления *акцизов* (нетто) в государственный бюджет составили 4 545,7 млн.леев, которые выполнены согласно уточненному плану на 106,6 процента. Доля акцизов от общего объема налогов и сборов составила 17,4 процента. По

сравнению с 2015 годом поступления увеличились на 18,3 процента, в основном за счет изменения ставки акцизов с 1 июля 2016 года.

В структуре акцизов (без возмещения) около 36,8 процента составляют акцизы на табачные изделия, 35,9 процента - акцизы на нефтепродукты, 12,5 процента - акцизы на импортные автомобили, 5,2 процента - акцизы на вино и алкоголь, 4,8 процента - акциз на пиво, 4,1 процента - акциз на сжиженный газ и 0,8 процента - акцизы на другие продукты.

Сумма возмещения акцизов в 2016 году составила 167,0 млн.леев, особенно в отношении возврата акцизов на нефтяную и алкогольную продукцию (водка, ликеры, коньяки, спиртные напитки и т.д.).

Сборы за специфические услуги

К этому разделу относится сбор за экологическую экспертизу (0,9 млн.леев) и сборы инвесторов или владельцев строений для разработки нормативных документов в строительстве (11,7 млн.леев). В 2016 году поступления от этих сборов составили 12,7 млн.леев с увеличением по сравнению с 2015 годом на 1,1 млн.леев. По сравнению с уточнёнными планами эти поступления составили 109,1 процента.

Сборы и платежи за использование товаров и осуществление некоторых видов деятельности

В 2016 году поступления от этих сборов и платежей составили 433,4 млн.леев, составив 94,5 процента по отношению к годовому прогнозу в сумме 458,5 млн.леев.

В структурном отношении эти доходы состояли из

- сборов за лицензию на определённые виды деятельности - 139,6 млн.леев;
- части дорожных сборов - 21,5 млн.леев;
- выплат за загрязнение окружающей среды - 272,2 млн.леев;

По сравнению с 2015 годом эти поступления уменьшились на 24,4 млн.леев или на 35,7 процента, в первую очередь за счёт сборов за лицензию (252,2 млн.леев) которые в 2015 году были выданы оператору мобильной связи СП "Оранж Молдова А.О.". Тем не менее, в 2016 году поступления от сборов за лицензию были не исполнены на 20,4 млн.леев (предусмотрено - 160,0 млн.леев, исполнено - 139,6 млн.леев) за счет приостановления, начиная с 22.10.2016 года, деятельности хозяйствующих субъектов в сфере игорного бизнеса. В экологические фонды поступления составили 272,2 млн.леев, что на 7,8 млн.леев меньше, чем в уточненном плане. По сравнению с 2015 годом поступления увеличились на 25,2 млн.леев или на 10,2 процента.

Другие сборы на товары и услуги

В 2016 году поступления от этих сборов составили 475,8 млн.леев с увеличением по сравнению с 2015 годом на 18,2 процента. Степень выполнения уточненного плана по этим доходов составила 95,8 процента.

Структура данных доходов сформировалась из:

- сбора за использование автомобильных дорог - 462,4 млн.леев;

- обязательной платы производителей винодельческой продукции - 13,4 млн.леев;

Налоги на внешнюю торговлю и внешние операции

К этому разделу относятся таможенная пошлина, сбор за осуществление таможенных процедур и консульский сбор. В 2016 году по данному разделу поступили доходы в размере 1 451,8 млн.леев, составляя 101,7 процент от уточненного плана. По сравнению с 2015 годом эти поступления увеличились за счет колебаний валютных курсов и роста внешних операции (экспорт/импорт) на123,5 млн.леев. Поступления в 2016 году состояли из таможенной пошлины - 983,1 млн.леев, сборов за таможенные процедуры - 410,3 млн.леев, консульских сборов - 58,5 млн.леев.

Полученные гранты

Изначально в государственном бюджете была утверждена сумма 3 655,5 млн.леев (эквивалентно 173,2 млн. долларов США), в том числе гранты для поддержки бюджета - 2 746,1 млн.леев (эквивалентно 130,1 млн. долларов США) и гранты для проектов, финансируемых из внешних источников - 909,4 млн.леев (эквивалентно 43,1 млн. долларов США).

В течение года, исходя из проведенных оценок заключенных соглашений, а также колебания курса национальной валюты, были приняты решения о выделении грантов на сумму 2 069,7 млн.леев (эквивалентно 103,5 млн. долларов США), включая гранты на поддержку бюджета - 1 198,6 млн.леев (эквивалентно 59,9 млн. долларов США) и гранты для проектов, финансируемых из внешних источников - 871,1 млн.леев (эквивалентно 43,6 млн. долларов США).

Фактически были выделены гранты на сумму 1 276,0 млн.леев (эквивалентно 63,6 млн. долларов США). Ежегодные ассигнования были реализованы на 61,7 процента. Были выделены гранты на поддержку бюджета на уровне в сумме 952,0 млн.леев (эквивалентно 47,2 млн. долларов США) и гранты для проектов, финансируемых из внешних источников на сумму 323,9 млн.леев (эквивалентно 16,4 млн. долларов США).

Грантовые соглашения, подписанные в 2016 году кредиторами, приведены в Приложении 4.

Гранты на поддержку бюджета.

Информация о грантах по поддержке бюджета представлена в следующей таблице:

млн.леев

	утверждено	*уточнено*	*исполнено*
Европейская Комиссия, для поддержки бюджета	**2.590,0**	**1.123,8**	**952,0**
НПА сельского хозяйства (2015)	**273,6**	**268,8**	**252,2**
НПА юстиции, итого	**546,4**		

НПА юстиции 2015 г	**290,7**		
НПА юстиции 2016 г.	**255,7**		
Профессиональное образование -	**233,2**	**167,4**	**220,7**
Профессиональное образование 2015 г.	**55,9**	**55,4**	**73,6**
Профессиональное образование 2016 г.	**177,4**	**112,0**	**147,1**
Либерализация визового режима (VISA Dialog)	**159,6**		
Реформа в области *публичных финансов*	**155,0**	**152,3**	**121,9**
ENPARD (сельское хозяйство)	**387,6**	**380,8**	**357,3**
УВЗСТ (либерализация торговли)	**150,5**	**154,6**	
Макрофинансовая поддержка	**684,0**		
Правительство Румынии	**156,2**	**74,8**	
Газопровод Унгены-Кишинев	**80,0**		
Правительство Румынии для государственных учреждений	**76,2**	**74,8**	

Гранты для проектов, финансируемых из внешних ресурсов поддерживаемых Европейской комиссией, Всемирным банком, Правительством США и другими донорами, первоначально утверждены в сумме 909,4 млн.леев (эквивалентно 43,1 млн. долларов США), а после переоценки поступлений и колебаний валютных курсов, первоначальный план был сокращен на 38,3 млн.леев и составил 871,1 млн.леев (что эквивалентно 43,6 млн. долларов США). Выплаты составили всего 325,9 млн.леев (эквивалентно 16.3 млн. долларов США) или 37,4 процента к уточненному плану.

Другие доходы

К этой категории доходов относятся доходы по статьям «Доходы от собственности», «Доходы от продажи товаров и услуг», «Штрафы и санкции», «Добровольные пожертвования» и «Прочие доходы и невыясненные доходы».

В 2016 году были накоплено от прочих доходов 1 466,9 млн.леев по сравнению с 2 375,6 млн.леев в 2015 году, или на 908,7 млн.леев меньше, прежде всего за счет сальдо чистой прибыли НБМ в сумме 889,4 млн.леев и специального фонда учебников - 18,5 млн.леев. Степень выполнения уточненного плана по данным поступлениям составила 97,4 процента.

Структура прочих доходов государственного бюджета представлена следующими диаграммами:

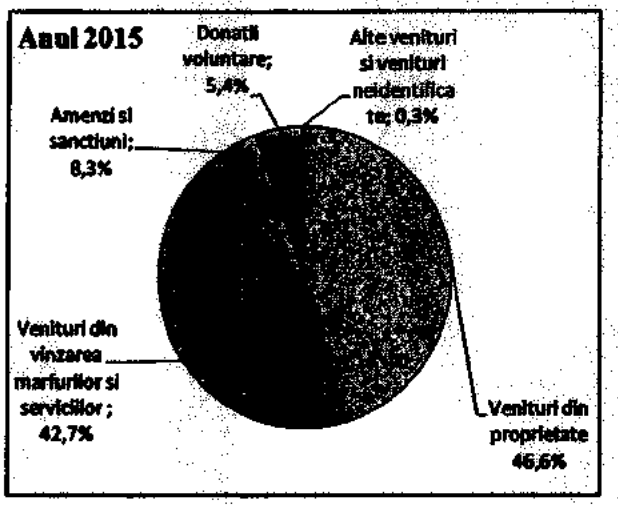

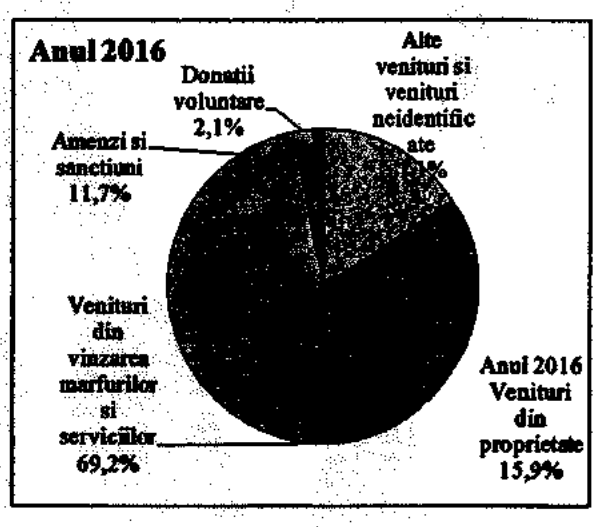

Доходы от собственности

В 2016 году по этой статье поступили доходы в размере 233,8 млн.леев, выполненные по сравнению с уточненным планом на 108,5 процента. По сравнению с доходами 2015 года (без чистой прибыли НБМ) данные поступления выросли на 7,3 процента.

Данные доходы состоят из:

- различных видов прибыли - 108,5 млн.леев;
- распределения чистой прибыли государственных предприятий - 48,1 млн.леев;
- ренты – 0,9 млн.леев;

Доходы от продажи товаров и услуг

В 2016 году по этой статье, поступили доходы в сумме 1 014,4 млн.леев, которые выполнены согласно уточненного плана на 97,1 процента. По сравнению с 2015 годом данные поступления остаются на том же уровне.

Данные доходы состоят из:

- поступления от государственных пошлин - 172,9 млн.леев;
- доходов, полученных для Республиканского фонда социальной поддержки населения - 97,0 млн.леев;
- доходов от продаж товаров и услуг государственными учреждениями - 718,0 млн.леев. В общей сумме поступления по предоставленным услугам составили - 594,3 млн.леев, плата за аренду имущества публичной собственности - 123,7 млн.леев.

Штрафы и санкции

По данной статье в 2016 году накоплены доходы в размере 170,9 млн.леев, составив 94,6 процента по отношению к годовому прогнозу. По сравнению с 2015 годом поступления снизились на 26,1 млн.леев.

Добровольные пожертвования

По данной статье в 2016 году накоплено 30,2 млн.леев, составив 92,9 процента по отношению к уточненным планам. По сравнению с 2015 годом добровольные пожертвования уменьшились на 22,5 млн.леев или 42,7 процента. В 2016 году все добровольные пожертвования были предназначены государственным учреждениям. По своей структуре внутренние добровольные пожертвования составили - 13,4 млн.леев, а внешние - 16,8 млн.леев.

Прочие доходы и невыясненные доходы

По данной статье были накоплены доходы в сумме 17,6 млн.леев, составив 55,9 процента по отношению к уточненным данным. По сравнению с 2015 годом данные поступления увеличились на 6,0 млн.леев.

Трансферты, полученные в рамках национального публичного бюджета

К данной категории доходов относятся трансферты, полученные государственным бюджетом и местными бюджетами, по компоненту проектов, финансируемых из внешних источников. Проекты, реализованные в рамках Фонда социальных инвестиций (Проект «Программы технической и финансовой помощи, предоставленной Правительством Румынии дошкольным учреждениям» и Проект «Проект II Фонда социальных инвестиций»).

В 2016 году эти трансферты из местных бюджетов уровня I и II, составили 11,1 млн.леев по сравнению с предполагаемой суммой 10,0 млн.леев. Из суммы полученных трансфертов трансферты местных бюджетов II-го уровня составили 1,0 млн.леев и местных бюджетов I –го уровня – 10,1 млн.леев.

Задолженность экономических агентов перед государственным бюджетом по налогам и сборам на 31 декабря 2016 года составила 745,2 млн.леев. По сравнению с 2015 годом, задолженность предприятий перед государственным бюджетом по выплате налогов и сборов увеличилась на 2,6 млн.леев. Из общей суммы задолженности налоги и сборы, администрируемые Государственной налоговой службой, составили - 544,7 млн.леев (в 2015 - 559,6 млн.леев),а Таможенная службы - 200,5 млн.леев (в 2015 - 183,0 млн.леев).

Б. Расходы государственного бюджета

В 2016 году государственный бюджет по части расходов изначально был утвержден в сумме 35 561,7 млн.леев.

В течение 2016 года в результате изменений внесенных законами №236 от 3 октября 2016 года и №268 от 9 декабря 2016 года расходы были снижены на 1 737,3 млн.леев, составляя 33 824,4 млн.леев.

В тоже время в бюджет были внесены изменения центральными органами в соответствии с положениями ст.16 Закона о государственном бюджете 2016 года, что привело к увеличению расходов на общую сумму 13,8 млн.леев.

Таким образом, расходы государственного бюджета по внесенным поправкам составили 33 838,2 млн.леев, исполнены в сумме 32 313,2 млн.леевб что составляет 95,5% по отношению к уточненным данным.

Исполнение расходов государственного бюджета в 2016 году, в том числе расходы на проекты, финансируемые из внешних источников, по сравнению с уточненными планами представлено на следующей диаграмме.

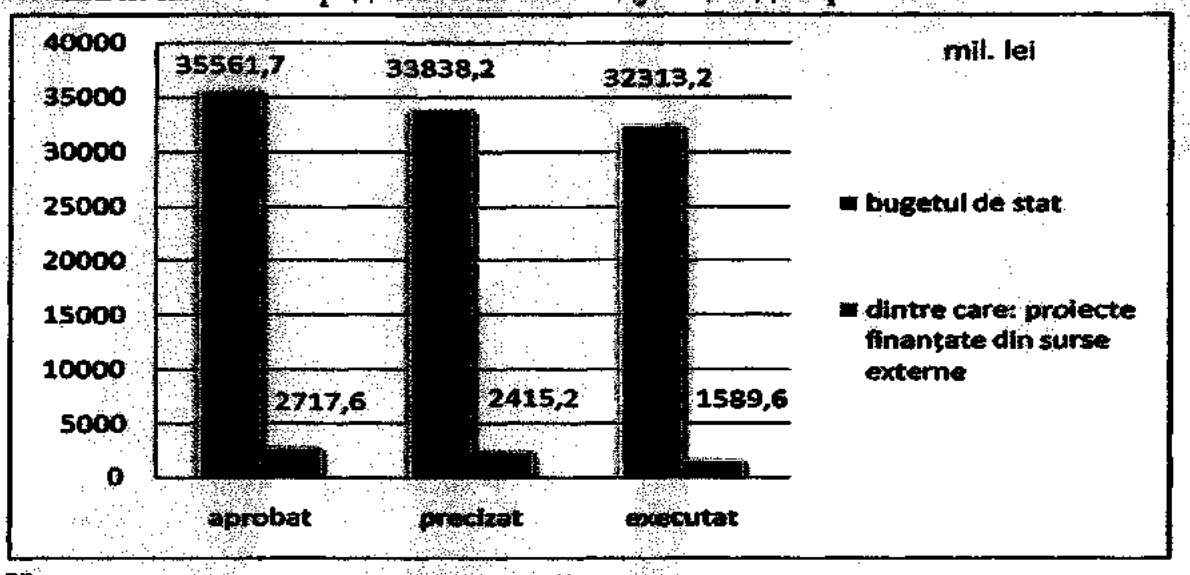

Из данных отраженных диаграммой можно заключить, что в государственном бюджете в 2016 году остались неисполненными расходы на сумму 1 525,0 млн.леев, из которых 825,6 млн.леев относится к проектам, финансируемым из внешних источников.

Вместе с тем, необходимо отметить, что платежные документы, представленные в течение года в территориальные казначейства, были полностью оплачены.

Результаты исполнения расходов государственного бюджета в 2016 году с функциональной точки зрения представлены в Приложении 5.

Исходя из результатов исполнения государственного бюджета за 2016 год, основной объем неисполненных расходов зарегистрирован по услугам в сфере экономики - 715,1 млн.леев (46,9% от общих неисполненных расходов), которые в основном относятся к проектам, финансируемым из внешних источников - 648,2 млн.леев; государственные услуги общего назначения остались неисполненными на 264,0 млн.леев (или 17,3%), в образовании - 138,5 млн.леев (или 9,1%); в социальной защите - 104,3 млн.леев (или 6,8%); по общественному порядку и национальной безопасности - 95,8 млн.леев (или 6,3%); в здравоохранении - 66,1 млн.леев (или 4,3%), из которых 30,2 млн.леев не были исполнены по проектам, финансируемым из внешних источников; в жилищном хозяйстве и хозяйстве коммунальных услуг не были исполнены 64,1 млн.леев (или 4,2%), из которых 45,8 млн.леев не были выполнены по проектам, финансируемым из внешних источников.

По сравнению с 2015, в 2016 году отмечается рост в большинстве сфер, наиболее существенные из которых зарегистрированы в: области государственных

услуг общего назначения (+ 24,4%), культуре, спорте, молодежном секторе (+ 16,5%) , социальной защите (+ 15,8%), в государственной политике, обороне и национальной безопасности (+ 14,5%), образовании (+ 6,7%). Понижения были зафиксированы в сфере экономики, экологии и жилищного хозяйства (18,1%) и здравоохранение (4,6%).

Функциональная структура расходов государственного бюджета в период 2015 - 2016 представлена на следующих диаграммах.

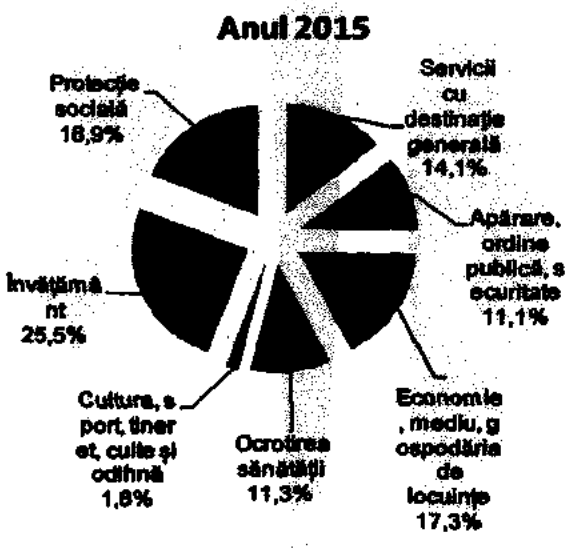

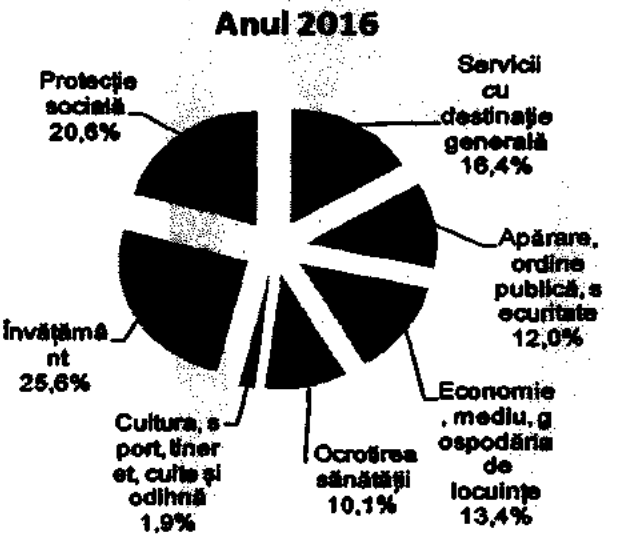

С экономической точки зрения результаты исполнения расходов государственного бюджета в 2016 году представлены в Приложении 6.

Из расходов государственного бюджета, исполненных в 2016 году, около 51,1% составляют расходы на программы и услуги, финансируемые из государственного бюджета, а 48,9% составляют трансферты в другие бюджеты, такие как:

- трансферты в фонды обязательного медицинского страхования составили 2 512,7 млн.леев, которые были исполнены в полном объеме;

- трансферты в бюджет государственного социального страхования составили 5 016,0 млн.леев, которые были исполнены на 99,4% от предусмотренных положений;

- трансферты местных бюджетов составили 8 263,7 млн.леев, которые были выполнены на 99,6% по сравнению с уточненными планами.

В аспекте основных категорий расходов *расходы на персонал* были первоначально утверждены в сумме 5 258,7 млн.леев, в течение года были снижены до 5 057,8 млн.леев и исполнены в сумме 4 997,0 млн.леев или на уровне 98,8% от прогнозов.

На *товары и услуги* были утверждены расходы в сумме 2 548,3 млн.леев, скорректированы в течение года до 1 972,2 млн.леев, будучи исполненными на сумму 1 690,3 млн.леев. Степень выполнения составила 85,7% от прогнозов, оставляя неисполненными расходы на сумму 281,9 млн.леев, из которых 108,0

млн.леев не были использованы в рамках проектов, финансируемых из внешних источников.

Для оплаты *процентов* изначально расходы были утверждены в сумме 1 747,5 млн.леев, увеличены на 14,0 млн.леев и исполнены на 99,2% от прогнозов.

Расходы на *субсидии* были утверждены в сумме 3 198,0 млн.леев, сокращены в течение года до 2 425,2 млн.леев, и исполнены в сумме 2 382,1 млн.леев или на 98,2% от прогнозов.

Для *социальных выплат* расходы были утверждены на сумму 1 266,7 млн.леев, с последующим увеличением до 1303,8 млн.леев, исполнены в размере 1 282,0 млн.леев или на 98,3% от предусмотренных.

Прочие расходы были исполнены на 82,8% от предусмотренных, оставшиеся неиспользованные средства в сумме 295,5 млн.леев, из которых 173,2 млн.леев относятся к проектам, финансируемым из внешних источников.

Капитальные расходы государственного бюджета изначально предусмотренные в размере 5 225,9 млн.леев, снизились в течение года до 4 046,5 млн.леев и исполнены в сумме 3 179,5 млн.леев или на 78,6% от прогнозов. Таким образом, остались неисполненными капитальные расходы в сумме 867,0 млн.леев, большинство из которых - 628,3 млн.леев относится к проектам, финансируемым из внешних источников, из которых 485,4 млн.леев расходов относится к *капитальным инвестициям.*

В соответствии с Приложением №4 к Закону о государственном бюджете на 2016 год для капитальных вложений первоначально было утверждено 1 526,5 млн.леев (55 инвестиционных объектов), впоследствии путем корректировки бюджета отчисления были сокращены до 1 445,3 млн.леев (54 объектов капитальных вложений), финансирование составляло 959,9 млн.леев или 66,4% (51 инвестиционных объектов) и 3 инвестиционных объекта с нулевым финансированием. За счет общих доходов были профинансированы 38 объектов (145,3 млн.леев) за счет проектов, финансируемых из источников -12 объектов (814,2 млн.леев), за счет поступивших доходов - 2 объекта (0,1 млн.леев).

С точки зрения источников финансирования уровень исполнения капитальных вложений в объекты, финансируемые за счет общих ресурсов, составил 81,3%, за счет проектов, финансируемых из внешних источников - 64,3%, и за счет поступивших доходов - 28,0%.

В 2016 году из государственного бюджета были полностью профинансированы 12 объектов (48,1 млн.леев), уровень исполнения на других объектах варьируется в пределах от 19,0% до 99,9%.

Анализ исполнения расходов по капитальным вложениям с точки зрения направлений использования, показывает, что из общей суммы ассигнований (959,9 млн.леев) около 75,6% (725,8 млн.леев) были предназначены для «Услуг в сфере экономики» из которых для «Транспорта» - 618,7 млн.леев, для «Сельского хозяйства» - 37,7 млн.леев.

Анализ степени выполнения расходов на ассигнование по направлениям использования показывает, что самый низкий уровень исполнения наблюдается в группе «Образование» - 52,2% и «Культура, спорт, молодежь, культы и отдых» - 61,2% , «Услуги в сфере экономики» - 63,7%, «Жилищно бытовые и жилищно-коммунальные услуги» - 74,5%.

Наиболее значительные ассигнования получило Министерство транспорта и дорожной инфраструктуры - 618,7 млн.леев, из которых 607,5 млн.леев в рамках Проекта «Поддержка программы дорожного сектора» и 28,7 млн.леев Проект «Реабилитация местных дорог».

В аспекте экономических категорий расходы государственного бюджета в 2016 году представлены в Форме№6 в отчете.

Экономическая структура расходов государственного бюджета за 2015-2016 годы представлена на диаграммах ниже.

2015 год (в сопоставимых условиях)



2016 год

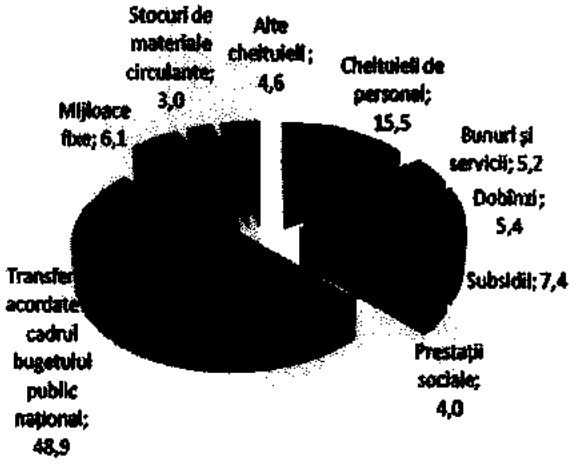

По представленных выше диаграммам заметно, что существенные увеличения доли зарегистрированы в случае расходов на трансферты другим бюджетам на 3,3 п.п., расходы на субсидии 2,3 п.п. и расходы по процентам 2 п.п., а самые значительные сокращения доли наблюдается по расходам на товары и услуги на 4,5 п.п. и основные средства на 4,1 п.п.

С. Государственный долг и его обслуживание

В соответствии с Законом о государственном бюджете на 2016 год первоначально был утвержден потолок долга в сумме 56 113,0 млн.леев. Впоследствии эта сумма была уточнена и составляла 54 184,7 млн.леев.

По состоянию на 31 декабря 2016 года сальдо государственного долга составляло 50 785,8 млн.леев состоящего из 1 464,7 млн. долларов США внешнего государственного долга и 21 519,6 млн.леев государственного внутреннего долга, регистрируя увеличение по сравнению с концом 2015 года на 17 276,6 млн.леев или на 51,6%.

Сальдо внешнего долга по кредиторам приведено в Приложении 5.

Доля государственного долга в ВВП на 31 декабря 2016 года составила **37,8%**, увеличившись по сравнению с ситуацией в конце 2015 года на 10,4 п.п.

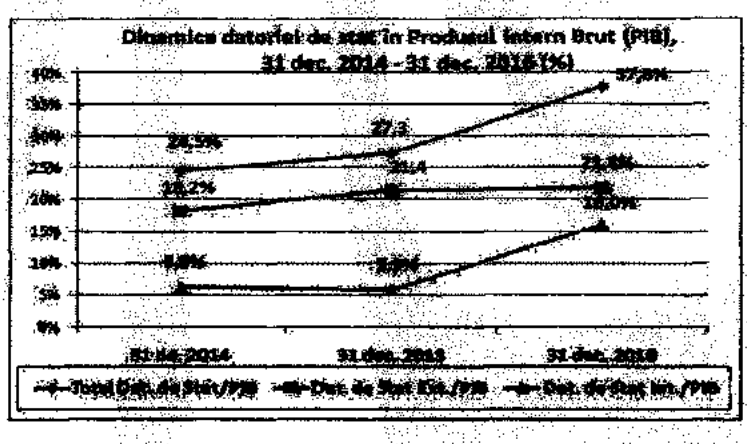

Изменение остатка государственного долга может быть оправдано чистым внешним финансированием в размере 3 483,7 млн.леев (эквивалентно 175,0 млн. долларов США), что было компенсировано отрицательным колебанием обменного курса доллара США по отношению к другим валютам в размере 47,4 млн. долларов США, а также увеличением чистой эмиссии ГЦБ первичного рынка с 953,0 млн.леев и эмиссии ГЦБ на сумму 13 341,2 млн.леев в целях исполнения Министерством финансов платежных обязательств, вытекающих из государственных гарантий №807 от 17 ноября 2014 года и №101 от 1 апреля 2015 года Национального банка Молдовы, выданных Министерством финансов для гарантии по срочным кредитам.

Обслуживание государственного долга

Данные об исполнении расходов в данной группе представлены в следующей таблице:

млн.леев

	[illegible]	[illegible]	[illegible]	[illegible]	[illegible]	[illegible]	[illegible]	[illegible]
Расходы по обслуживанию государственного долга, итого *в том числе:*	**1043,3**	**1 747,5**	**1 761,5**	**1 747,2**	**-14,3**	**99,2**	**703,8**	**167,5**
Обслуживание внешнего государственного долга	249,7	345,5	296,5	284,6	-11,9	96,0	34,9	114,0
Обслуживание внутреннего государственного долга	793,6	1402,0	1465,0	1462,5	-2,5	99,8	668,9	184,3

	2015 исполнено	2016					2016 исполнено по сравнению за 2015 исполнено	
		утверждено	уточнено	исполнено	исполнено по сравнению с уточнением			
					сумма	%	сумма	%
Доля в общей сумме расходов государственного бюджета,%	3,5	4,9	5,3	5,4	X	X	X	X

В государственном бюджете в данной группе были утверждены ассигнования в размере 1 747,5 млн.леев. Вследствие произведенных уточнений объем ассигнований увеличился на 14,0 млн.леев и составил 1 761,5 млн.леев. В данной группе исполнены кассовые расходы в сумме 1 747,2 млн.леев, что составляет 99,2 процента по сравнению с уточнением или 5,4% от общего объема расходов государственного бюджета.

В тоже время по сравнению с 2015 годом расходы, исполненные в данной группе, выше на 703,8 млн.леев или на уровне 167,5%, в том числе: для обслуживания внешнего долга - на 34,9 млн.леев выше или на уровне 114,0%, а для обслуживания внутреннего долга - на 668,9 млн.леев выше, или на уровне 184,3%. Значительное увеличение расходов на обслуживание внутреннего долга связано с увеличением объема выпуска ГЦБ на первичном рынке и высокой стоимостью ранее выпущенных ГЦБ.

Внутренняя задолженность

В течение 2016 года КБ "Investprivatbank" А.О. в процессе ликвидации перечислил в государственный бюджет от реализации своих активов, денежные средства на сумму 3,0 млн.леев.

В период с 4 октября по 31 декабря 2016 года банки в процессе ликвидации «Banca de Economii» А.О., КБ «Banca Sociala» А.О. и КБ «Unibank» А.О. перечисллили в государственный бюджет от реализации своих активов денежные средства в размере 80,7 млн.леев.

Таким образом, по состоянию на 31 декабря 2016 года, долг банков в процессе ликвидации перед Министерством финансов составил 13 619,5 млн.леев, из которых:

- КБ "Investprivatbank" А.О - 359,0 млн.леев;
- «Banca de Economii» А.О. – 9 054,8 млн.леев;
- КБ «Banca Sociala» А.О.– 2 348,0 млн.леев;
- КБ «Unibank» А.О. – 1 857,7 млн.леев;

Государственные гарантии

В течение 2016 года не были выпущены государственные гарантии по кредитам для внешних или внутренних кредиторов. Таким образом, по состоянию

на 31 декабря 2016 сальдо по государственным гарантиям составило ноль леев, в том числе для чрезвычайных срочных кредитов, предоставленных Национальным банком Молдовы, остаток которого в октябре был преобразован в государственный долг.

Финансовые активы

По разделу финансовых активов в 2016 году изначально была запланирована сумма 184,5 млн.леев из возмещения средств, ожидающихся от бенефициаров рекредитования из внутренних и/или внешних источников займов, а также от гарантов заемщиков по кредитам, полученных под государственную гарантию. Впоследствии она была уточнена и составила 155,7 млн.леев.

В течение 2016 года в государственный бюджет по данному разделу поступили денежные средства в сумме 156,2 млн.леев, что представляет собой исполнение на 100,3% по сравнению с предусмотренной суммой на этот год.

По состоянию на 31 декабря 2016 года остаток задолженности гарантов заемщиков перед Министерством финансов по внутренним и внешним займам, предоставленным под государственные гарантии, составляли 461,3 млн.леев, сократившись на 23,7 млн.леев в начале года, а остаток задолженности бенефициаров рекредитования составил 4 959,9 млн.леев, сократившись в сравнении с 2015 годом на 277,6 млн.леев.

D. Бюджетное сальдо государственного бюджета

Государственный бюджет на 2016 год первоначально был утвержден с бюджетным сальдо (дефицит) в сумме 4 182,8 млн.леев, или 3,1% от ВВП. Из этой суммы, 1 777,1 млн.леев или 42,8 процента составляет дефицит по проектам, финансируемым из внешних источников.

Изменения, внесенные в течение года в соответствии с Законами №236 от 3 октября 2016 года и №261 от 9 декабря 2016 по доходам и расходам были осуществлены в том же объеме, дефицит государственного бюджета не изменился. В тоже время, переоценена структура источников финансирования дефицита, в результате произведенных изменений, в особенности, при поступлении иностранных займов и эмиссии ГЦБ. Одновременно были вновь переоценены ресурсы проектов, финансируемых из внешних источников, дефицит по данному составу государственного бюджета уменьшается на 274,0 млн.леев, а чистая сумма доходов от приватизации составила 305,2 млн.леев.

Сумма внешних займов была сокращена на 958,1 млн.леев, из которых 725,1 млн.леев из займов на поддержку бюджета и 233,0 млн.леев из займов для проектов, финансируемых из внешних источников. Из общего объема займов для поддержки бюджета был исключен второй транш займа со стороны правительства Румынии, в размере 50 млн. евро, будучи замещен траншем займа, выданного МВФ в размере

24,1 млн. долларов США. В тоже время все поступившие займы были переоценены по актуальному валютному курсу на дату обмена.

В течение 2016 года для реализации проектов, финансируемых из внешних источников, а также на поддержку бюджета были заключены договоры на 10 государственных займов на долгосрочный период в размере 399,1 млн. долларов США, из которых вступили в силу четыре соглашения.

Информация о соглашениях, подписанных/вступивших в силу в 2016 году, представлена в Приложении 4.

Средства для погашения внешних займов после определения сроков погашения и курсовых колебаний сократились на 100,4 млн.леев.

После переоценки поступления займов объем эмиссии ГЦБ увеличился на 753.0 млн.леев по сравнению с утвержденной суммой.

Источники финансирования государственного бюджета представлены в Форме №1.

Исполнение государственного бюджета по состоянию на 31 декабря 2016 завершилось бюджетным сальдо (дефицит) 3433,6 млн.леев. По сравнению с 31 декабря 2015 произошло увеличение на 46,6%, а в абсолютных значениях на 1091,5 млн.леев. Сальдо бюджета (дефицит) в 2016 году по сравнению с 2015 годом и его доля в ВВП представлены в следующей таблице:

млн.леев

	[illegible]		[illegible]	
	2015	2016	2015	2016
Дефицит	-2342,1	-3433,6	-1,9%	-2,56%
ВВП	122563	134476		

Источники финансирования дефицита: финансовые активы на сумму 312,9 млн.леев, задолженность в размере 4 112,5 млн.леев, из которых внутренний долг - 993,0 млн.леев, в том числе со счетов чистой эмиссии ГЦБ 953,0 млн.леев, и внешние займы (нетто - 3 483,8 млн.леев). В течение 2016 года иностранным кредиторам были предоставлены облигации на сумму 1 107,3 млн.леев (эквивалент 55,3 млн. долларов США).

В течение 2016 года имели место внешние займы на сумму 4 591,0 млн.леев (230,3 млн. долларов США), что представляет исполнение на 82,3% от уточненной на год суммы, и которые в соответствии с их назначением подразделяются на:

- для осуществления проектов, финансируемых из внешних источников - 1 521,3 млн.леев (76,6 млн. долларов США), что составляет 33,1% от общего объема внешнего поступления займов и исполнения на 62,3% от уточненной суммы на год;

- для поддержки государственного бюджета - 3 069,8 млн.леев (153,7 млн. долларов США), что составляет 66,9% от общего объема поступивших займов и исполнение на 97,8% по сравнению со скорректированной суммой на год.

В конце 2016 года остаток по счетам государственного бюджета составил 3 298,2 млн.леев из которых остаток по основному компоненту - 2 117,4 млн.леев, остатки проектов, финансируемых из внешних источников - 1 180,8 млн.леев.

Е. Расходы в основных функциональных группах

1. Государственные услуги общего назначения

Данные по исполнению расходов по данной группе представлены в следующих таблицах.

млн.леев

	2015 исполнено	2016				
		Утверждено на год	Уточнено на год	исполнено	исполнено к уточненным назначениям	
					млн.	%
Расходы и нефинансовые активы, всего	**4272,4**	**5698,5**	**5577,4**	**5313,4**	**-264,0**	**95,3**
из которых:						
Текущие расходы	4088,2	5389,4	5224,3	5005,1	-219,2	95,8
Капитальные расходы	184,2	309,1	353,1	308,3	-44,8	87,3
Доля общих расходов государственного бюджета,%	*13,8*	*16,0*	*16,5*	*16,4*		
Итого ресурсы,	**4272,4**	**5698,5**	**5577,4**	**5313,4**	**-264,0**	**95,3**
в том числе:						
общие ресурсы	3786,6	5283,7	5164,0	4951,1	-212,9	95,9
ресурсы проектов, финансируемых из внешних источников	259,0	169,5	163,6	139,7	-23,9	85,4
собранные доходы	226,8	245,3	249,8	222,6	-27,2	89,1

В государственном бюджете по этой группе были утверждены ассигнования в размере 5 698,5 млн.леев. После произведенных изменений объем ассигнований был уменьшен на 121,1 млн.леев и составил 5 577,4 млн.леев или 16,5% от общих расходов государственного бюджета. Финансирование расходов по данной группе было осуществлено в размере 5 313,4 млн.леев или 95,3% от уровня уточненных ассигнований.

Расходы осуществляемые из *общих ресурсов* составили 4 951,1 млн.леев или 95,9% от уточненного плана.

В компоненте *проектов, финансируемых из внешних источников*, в связи с пересмотром части поступлений, в результате колебаний валютных курсов, а также обзора деятельности, бюджетные ассигнования были уточнены в сумме 163,6 млн.леев, исполнение составляет 139,7 млн.леев или 85,4% по сравнению с уточнениями.

Расходы из *доходов, поступивших* от учреждений были исполнены на уровне 222,6 млн.леев, что составляет 89,1 процента от уточненного уровня.

В законе о государственном бюджете на 2016 год №154 от 1 июля 2016 года, были утверждены средства в размере 70,0 млн.леев - для резервного фонда (50,0 млн.леев) и интервенционного фонда (20, 0 млн.леев).

В течение года по решению Правительства из *резервного фонда* было выделено 40,9 млн.леев, из которых были исполнено 31,4 млн.леев или на уровне 76,8% от уточненных данных; а из *интервенционного фонда* выделено 2,6 млн.леев финансируемых почти полностью.

Основные направления по использованию средств резервного фонда Правительства в 2016 году сгруппированы в следующей таблице.

Наименование	[illegible]	[illegible]	[illegible]	[illegible]
Финансовая помощь местным органам власти	7 986,5	*19,5*	7 986,5	*25,4*
Культурные и спортивные мероприятия	325,2	*0,8*	278,1	*0,9*
Оплата гонорара за аудит, адвокатуру и арбитражные процессы при представлении интересов Правительства Молдовы в международных инстанциях	6 484,5	*15,8*	2 684,1	*8,6*
Вручение премий, изготовление и вручение государственных наград, приобретение памятных монет	7 941,3	*19,4*	7 933,0	*25,3*
Командировочные расходы, официальные делегации, прием иностранных делегаций, организация выставок, симпозиумов, конкурсов, семинаров и международных форумов.	555,0	*1,4*	416,4	*1,3*
Другие цели	17 649,6	*43,1*	12 094,5	*38,5*
ВСЕГО	40 942,1	*100,0*	31 392,6	*100,0*

Подробная информация о финансировании из резервного фонда и интервенционного фонда, на различных уровнях бюджетной классификации представлена в Форме 8 и, соответственно, в Форме 9 в данном отчете.

Распределение средств чрезвычайных фондов Правительства по бенефициарам, целям и мерам, как и их фактическое финансирование подробно отражены в «Информация о распределении и использовании резервного фонда Правительства в 2016 году» и «Информация о распределении и использовании интервенционного фонда Правительства в 2016 году» и представлены в Приложении 8.

2. Национальная оборона

Данные об осуществлении расходов по данной группе представлены в следующей таблице.

млн.леев

[illegible]	201[illegible]	[illegible]	[illegible]	[illegible]	[illegible]	[illegible]
[illegible]	[illegible]	[illegible]	Уточнен[illegible] на год	[illegible]полнено	[illegible]	[illegible]
Расходы и нефинансовые активы, всего	**450,6**	**582,1**	**547,5**	**538,4**	**-9,1**	**98,3**
из которых: Текущие расходы	446,7	533,2	510,7	502,0	-8,7	98,3
Капитальные расходы	3,9	48,9	36,8	36,4	-0,4	98,9
Доля в общих расходах государственного бюджета, %	*1,5*	*1,6*	*1,6*	*1,6*		
Итого ресурсы, *в том числе:*	**450,6**	**582,1**	**547,5**	**538,4**	**-9,1**	**98,3**
общие ресурсы	408,3	550,5	507,4	506,3	-1,1	99,8
ресурсы проектов, финансируемых из внешних источников		6,0	9,5	4,6	-4,9	48,4
собранные доходы	42,3	25,6	30,6	27,5	-3,1	89,9

Общие ресурсы по этой группе были исполнены в размере 506,3 млн.леев, со снижением по сравнению с уточненной суммой на 1,1 млн.леев или на 0,2 процента.

Поступившие доходы были исполнены в размере 27,5 млн.леев, что представляет собой сокращение по сравнению с уточненной суммой на 3,1 млн.леев или на 10,9 процента.

Ресурсы проектов, финансируемых из внешних источников, были исполнены в сумме 4,6 млн.леев, с сокращением на 4,9 млн.леев по сравнению с уточненной суммой или на 51,6 процента.

Структура ресурсов представлена на следующей диаграмме

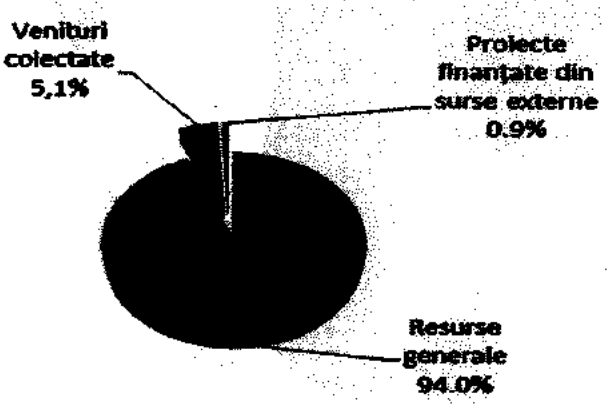

Согласно отчетности, по данной группе осуществлены всего расходов и не финансовых активов на сумму 538,4 млн.леев, что составляет 98,3% от уточненных ассигнований.

Текущие расходы были исполнены в сумме 502,0 млн.леев снизившись на 8,7 млн.леев по сравнению с уточненной суммой или на 1,7 процента.

Капитальные расходы осуществлены в размере 36,4 млн.леев, со снижением на 0,4 млн.леев по сравнению с уточненной суммой или на 1,1 процента.

Финансовые средства, не использованные на конец отчетного периода составили 9,1 млн.леев. Основные причины неиспользования ассигнований составляют непоступления доходов, получаемых от предоставляемых услуг, неконтрактация ассигнований из-за отсутствия предложений согласно запрашиваемым требованиям в рамках повторно проведенных аукционов, непредставление в срок документов, подтверждающих объем приобретаемых услуг, выполненных работ и т.д.

3. Общественный порядок и национальная безопасность

Данные об исполнении расходов в данной группе представлены в следующей таблице:

	[illegible]	[illegible]	[illegible]	[illegible]	[illegible]	
	исполнено	Утверждено на год	Уточнено на год	исполнено	исполнено по отношению к уточненному на год	
					сумма	%
Расходы и нефинансовые активы, всего	**2 925,8**	**3 562,4**	**3 423,3**	**3 327,5**	**-95,8**	**97,2**
из которых: Текущие расходы	2 665,2	3 010,3	2 935,2	2 876,9	-58,3	98,0
Капитальные расходы	260,6	552,1	488,1	450,6	-37,5	92,3
Доля в общих расходах государственного бюджета, %	*9,7*	*10,0*	*10,1*	*10,3*		
Итого ресурсы,	**2 925,8**	**3 562,4**	**3 423,3**	**3 327,5**	***-95,8***	***97,2***

в том числе: общие ресурсы	2 749,7	3 369,8	3 226,3	3 144,8	-81,5	97,5
ресурсы проектов, финансируемых из внешних источников	91,0	111,9	107,4	91,6	-15,8	85,3
собранные доходы	85,1	80,7	89,6	91,1	1,5	101,7

Общие ресурсы в данной группе были исполнены в сумме 3 144.8 млн.леев, с сокращением по сравнению с уточненной суммой на 81,5 млн.леев или на 2,5 процента.

Поступившие доходы исполнены в сумме 91,1 млн.леев, что представляет собой увеличение по сравнению с уточненной суммой на 1,5 млн.леев или на 1,7 процента.

Ресурсы проектов, финансируемых из внешних источников, исполнены в сумме 91,6 млн.леев, с сокращением по сравнению с уточненной суммой на15,8 млн.леев или на 4,7 процента.

Структура исполненных ресурсов представлена на следующей диаграмме:

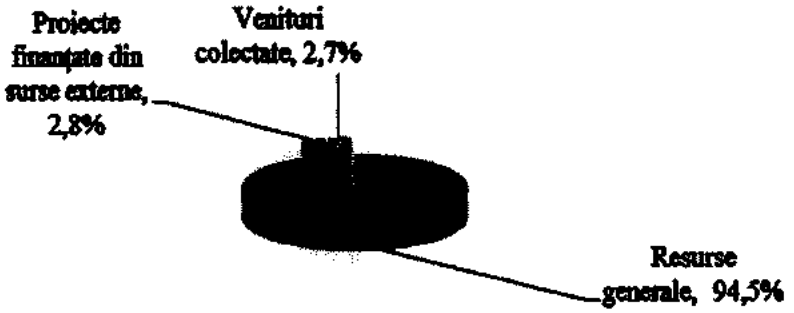

Согласно отчетам по данной группе исполнено всего расходов и нефинансовых активов в сумме 3 327,5 млн.леев, что составляет 97,2% уточненных ассигнований.

Текущие расходы были освоены на сумму 2876.9 млн.леев, с сокращением на 58,3 млн.леев по сравнению с уточненной суммой или на 2,0 процента.

Капитальные расходы исполнены в сумме 450,6 млн.леев, с сокращением на 37,5 млн.леев по сравнению с уточненной суммой или на 7,7 процента.

Финансовые средства не использованные на конец отчетного периода составили 95,8 млн.леев. Основные причины неиспользования ассигнований представлены неконтрактацией ассигнований из-за отсутствия предложений согласно запрашиваемым требованиям в рамках повторно проведенных аукционов, непредставлением в срок документов, подтверждающих объем приобретаемых услуг, выполненных работ, непоступлением доходов полученных от предоставляемых услуг, и т.д.

4. Услуги в области экономики

В 2016 году по данной группе были утверждены финансовые средства в размере 5 607,5 млн.леев. В течение года данная сумма была уточнена на уровне 4 488,5 млн.леев, а исполнение составило около 3 773,4 млн.леев или 84,1 процента.

млн.леев

[illegible]	[illegible]	[illegible]	[illegible]	[illegible]	[illegible]	[illegible]
Расходы и нефинансовые активы, всего	**4643,0**	**5607,5**	**4488,5**	**3773,4**	**-715,1**	**84,1**
из которых:						
Текущие расходы	2504,3	2387,7	1919,3	1837,6	-81,7	95,7
Капитальные расходы	2138,7	3219,8	2569,2	1935,8	-633,4	75,3
Доля в общих расходах государственного бюджета,%	15,4	15,8	13,3	11,7	-1,6	88,0
Итого ресурсы,	**4643,0**	**5607,5**	**4488,5**	**3773,4**	**-715,1**	**84,1**
в том числе:						
общие ресурсы	1855,8	3676,8	2751,9	2668,1	-83,8	97,0
ресурсы проектов, финансируемых из внешних источников	2692,6	1837,7	1641,6	993,5	-648,1	60,5
собранные доходы	94,6	93,0	95,0	111,8	16,8	117,7

Наиболее значительное снижение отчислений в течение года произошло за счет Дорожного фонда - 400,0 млн.леев, Фонда субсидирования сельско-хозяйственных производителей - 200,0 млн.леев, Фонда энергоэффективности - 160,0 млн.леев, проектов, финансируемых из внешних источников, - 196,1 млн.леев и Фонда регионального развития - 30,6 млн.леев.

Согласно отчетности по данной группе осуществлены кассовые расходы в сумме 3 773,4 млн.леев, что на 869,6 млн.леев меньше, чем в 2015 году и на 715,1 млн.леев меньше, чем уточнено в 2016 году или 84,1% по сравнению с прогнозами, из общих ресурсов реализовано 2 668,1 млн.леев или 97,0 процентов, проектов, финансируемых из внешних источников - 993,5 млн.леев, или 60,5 процента и из поступивших ресурсов - 111,8 млн.леев или 117,7 процентов.

Объем ассигнований в размере 3 773,4 млн.леев, профинансированых в 2016 году был использован для реализации следующих стратегий и основных мероприятий:

➢ фонд для субсидирования сельско-хозяйственных производителей - 698,0 млн.леев, которые были использованы в соответствии с Решением Правительства №910 от 25 июля 2016 года о распределении финансовых средств из Фонда субсидирования сельско-хозяйственных производителей. Данные средствами распоряжались Агентство по интервенции и платежам в области сельского хозяйства 695,8 млн.леев и Национальное бюро винограда и вина - 2,5 млн.леев. В

2016 году из ассигнований Фонда субсидирования были выплачены долги 2015 года в размере 322,8 млн.леев.

- меры противоградовой защиты - 79,0 млн.леев, что позволило обеспечить функциональность 115 сельхозобъектов, защитив 1 400,0 тыс га;
- мероприятия санитарно-ветеринарные и по обеспечению безопасности продуктов животного происхождения были профинансированы на сумму 186,6 млн.леев;
- дорожный фонд - 1 000,0 тыс леев профинансирован в соответствии с Решением Правительства №1204 от 31 октября 2016 года для обслуживания и ремонта национальных и местных дорог;
- стимулирование экспорта - 29,7 млн.леев;
- развитие национальных технических регламентов - 39,0 млн.леев;
- программа по привлечению денежных переводов в экономику - 50,0 млн.леев;
- фонд гарантирования бизнеса в сельской местности - 15,2 млн.леев;
- создание бизнес-инкубаторов - 15,0 млн.леев;
- защита прав потребителей - 13,8 млн.леев;
- контроль в области безопасности труда и рынка труда - 43,4 млн.леев;
- мероприятия по повышению энергоэффективности - 34,6 млн.леев;
- фонд регионального развития - 123,1 млн.леев;
- проекты, финансируемые из внешних источников - 993,5 млн.леев, наиболее важными из них являются:

- *Проект поддержки программы дорожного сектора - 618,5 млн.леев; Проект «Конкурентоспособное сельское хозяйство» - 82,9 млн.леев;*
- *Проекты «МФСР» - 43,7 млн.леев;*
- *Проект Объединения энергетических систем Украины и Республики Молдова в Европейское сообщество операторов электрической энергии (ENTZO E) - 64,4 млн.леев;*
- *Проект «Переход к передовому сельскому хозяйству» - 51,5 млн.леев.*

Сумма расходов, не финансируемых в данной группе, составляет 715,1 млн.леев, из которых преобладающую часть составляют расходы, не исполненные в рамках проектов, финансируемых за счет внешних источников, (648,1 млн.леев) по следующим органам власти:

- Министерство транспорта и дорожной инфраструктуры - 506,1 млн.леев;
- Министерство сельского хозяйства и пищевой промышленности - 66,4 млн.леев;
- Министерство экономики - 48,9 млн.леев;
- Фонд устойчивого развития Молдовы - 19,9 млн.леев;
- другие государственные органы - 6,8 млн.леев.

Причины неисполнения расходов в рамках проектов, финансируемых из внешних источников:

- проведение с задержкой аукционов инфраструктурных проектов;
- низкий потенциал освоения запланированных ресурсов;
- несоблюдение сроков представления документов для выдачи сумм и перечисления их получателям.

5. Охрана окружающей среды

В 2016 году по данной группе утверждены финансовые средства в размере 259,8 млн.леев. В течении года сумма была уточнена на уровне 197,3 млн.леев, исполнение составило 162,2 млн.леев или 82,2 процента.

млн.леев

[illegible]	[illegible]	[illegible]	[illegible]	[illegible]	[illegible]	[illegible]
Расходы и нефинансовые активы, всего	**168,0**	**259,8**	**197,3**	**162,2**	**-35,1**	**82,2**
из которых:						
Текущие расходы	164,2	253,6	117,0	96,7	-20,3	82,6
Капитальные расходы	3,8	6,2	80,3	65,5	-14,8	81,6
Доля в общих расходах государственного бюджета,%	0,6	0,7	0,6	0,5		
Итого ресурсы,	**168,0**	**259,8**	**197,3**	**162,2**	**-35,1**	**82,2**
в том числе:						
общие ресурсы	57,2	60,4	55,9	31,7	-24,2	56,7
ресурсы проектов, финансируемых из внешних источников	40,5	64,1	65,4	50,1	-15,3	76,6
собранные доходы	70,3	135,3	76,0	80,4	4,4	105,8

В 2016 году в государственном бюджете по данной группе были утверждены расходы в сумме 259,8 млн.леев, из которых: из общих ресурсов - 60,4 млн.леев, проектов, финансируемых из внешних источников - 64,1 млн.леев, собранных ресурсов - 135,3 млн.леев.

Впоследствии, в соответствии с изменениями, внесенными в течение года в Закон о государственном бюджете 2016 года, общая сумма ассигнований была сокращена на 62,5 млн.леев и в итоге составила 197,3 млн.леев.

Средства соответствующей группы управляются, в основном, Министерством окружающей среды, Министерством внутренних дел и Министерством регионального развития и строительства.

Согласно отчетности, по данной группе осуществлены кассовые расходы в сумме 162,2 млн.леев, что на 35,1 млн.леев меньше, чем уточненный план в 2016 году или 82,2% по сравнению с прогнозами.

Из общего объема расходов 162,2 млн.леев, из общих ресурсов было реализовано 31,7 млн.леев, или на 56,7 процентов, из проектов, финансируемых

из внешних источников – 50,1млн.леев, или 76,6процентов и из собранных доходов – 80,4 млн.леев или 105,8 процентов.

Из общей суммы собранных доходов 80,4 млн.леев, доходы экологических фондов составляют 71,1млн.леев.

Из суммы проектов внешнего финансирования от спонсоров в размере 65,4 млн.леев финансирование составляет 50,1 млн.леев или 76,6 процента. Долю нефинансирования 15,3 млн.леев составляет проект «East-Avert - Предотвращение и защита от наводнений в верховьях бассейнов рек Сирет и Прут». Изменение выполняемого проекта, сложные процедуры, обусловленные спонсорами, составляют факторы, которые обусловили полное освоение средств.

6. Жилищное и коммунальное хозяйство

В 2016 году по данной группе утверждены финансовые средства в размере 484,8 млн.леев. В течение года сумма была уточнена до уровня 445,3 млн.леев, а по исполнению составила 381,2 млн.леев или 85,6 процентов.

млн.леев

[redacted]	[redacted] 2015	[redacted]	[redacted]	[redacted]	[redacted]
Расходы и нефинансовые активы, всего	**381,9**	**484,8**	**445,3**	**381,2**	**-64,1**	**85,6**
из которых:						
Текущие расходы	22,9	29,2	-16,6	4,2	20,8	-25,3
Капитальные расходы	359,0	455,6	461,9	377	-84,9	81,6
Доля в общих расходах государственного бюджета,%	*1,3*	*1,4*	*1,3*	*1,2*		
Итого ресурсы,	**381,9**	**484,8**	**445,3**	**381,2**	**-64,1**	**85,6**
в том числе:						
общие ресурсы	15,1	92,6	70,8	64,4	-6,4	91,0
ресурсы проектов, финансируемых из внешних источников	78,1	249,6	161,5	115,7	-45,8	71,6
собранные доходы	316,0	142,6	213,0	201,1	-11,9	94,4

В 2016 году в государственном бюджете по данной группе были утверждены расходы в сумме 484,8 млн.леев, из которых: из общих ресурсов - 92,6 млн.леев, из проектов, финансируемых из внешних источников - 249,6 млн.леев, из собранных ресурсов - 142,6 млн.леев.

Впоследствии, в соответствии с изменениями, внесенными в течение года в Закон о государственном бюджете на 2016 год, общая сумма ассигнований была сокращена на 39,5 млн.леев и в итоге составила 445,3 млн.леев.

Средствами группы распоряжаются Министерство охраны окружающей среды и Министерство регионального развития и строительства.

Согласно отчетности, по данной группе осуществлены кассовые расходы в сумме 381,2 млн.леев, что на 64,1 млн.леев меньше, чем по уточненному плану в 2016 году или 85,6% по сравнению с прогнозами.

Из общих расходов в сумме 381,2 млн.леев, из общих ресурсов исполнено 64,4 млн.леев или 91,0 процентов, из проектов, финансируемых из внешних источников - 115,7 млн.леев или 71,6 процентов и из накопленных доходов - 201.1 млн.леев или 94,4 процентов.

Из общей суммы собранных доходов 201,1 млн.леев представлены доходы экологических фондов.

Из суммы проектов с внешним финансированием от спонсоров в размере 161,5 млн.леев финансирование составляет 115,7 млн.леев или 71,6 процентов.

В рамках проекта «Строительство социального жилья II» были использованы финансовые средства в сумме 76,2 млн.леев. В результате введены в эксплуатацию 72 служебные квартиры из 158 ожидаемых с площадью 4850 кв.м из 10 520 кв.м

Водоснабжение и водоотведение финансировалось средствами в размере 305,0 млн.леев или 87,6 процента от прогнозов. Эти меры были реализованы в рамках бюджетных ассигнований для Национального фонда регионального развития и доходов накопленных в Национальном экологическом фонде.

В результате был получен доступ к питьевой воде для более 22 населенных пунктов, более 12,0 тысяч человек были обеспечены подключением к канализационной системе. В четырех деревнях были восстановлены четыре колодца с артезианской водой. В настоящее время доля молдавского населения подключенного к системам водоснабжения составляет 42,1 процентов, а к канализационной системе 12,1 процентов.

Основные причины отсутствия освоения финансовых средств за счет проектов, финансируемых из внешних источников:

- реорганизация северного оператора, поставляющего питьевую воду, в связи с его неплатежеспособностью;
- комплексные процедуры, предусмотренные операционными руководствами, установленными спонсором;
- расширенные процедуры государственных закупок.

7. Здравоохранение

Данные об осуществлении расходов по данной группе представлены в следующей таблице.

(млн.леев)

	2015 выполнено (в сопоставимых условиях)	2016				
		утверждено	уточнено	исполнено	исполнено по сравнению с уточненным	
					сумма	%
Расходы и нефинансовые активы, всего	**3423,9**	**3408,2**	**3333,6**	**3267,5**	**-66,1**	**98,0**

из которых:						
Текущие расходы	2730,5	3375,3	3279,0	3228,1	-50,9	98,4
Капитальные расходы	693,4	32,9	54,6	39,4	-15,2	72,2
Доля в общих расходах государственного бюджета, %	*11,4*	*9,6*	*9,9*	*10,1*		
Итого ресурсы,	**3423,9**	**3408,2**	**3333,6**	**3267,5**	**-66,1**	**98,0**
в том числе:						
общие ресурсы	2655,7	3160,8	3090,1	3068,8	-21,3	99,3
ресурсы проектов, финансируемых из внешних источников	638,1	111,1	111,9	81,7	-30,2	73,0
собранные доходы	130,1	136,3	131,6	117,0	-14,6	88,9

В государственном бюджете за 2016 год по данной группе были утверждены ассигнования на сумму в 3 408,2 млн.леев. Вследствие проведенных изменений объем ассигнований был уменьшен на 74,6 млн.леев и составил 3 333, 6 млн.леев или 9,9 процентов от общих затрат государственного бюджета.

Согласно данным представителей центральной публичной власти в течение отчетного периода были осуществлены затраты на сумму в 3 267,5 млн.леев, что составляет 98,0 процентов от запланированных годовых затрат.

Затраты в области здравоохранения в 2016 году финансировались из многих источников, структура которых отображаена в следующей диаграмме.



По виду выполнения ресурсов следует отметить, что в основном объем приходится на общие ресурсы, выполненные в размере суммы в 3 068,8 млн.леев или 93,9 процента от общего объема. Ресурсы из проектов, финансируемых из внешних источников, были выполнены в объеме 81,7 млн.леев, что меньше на 30,2 млн.леев из запланированного на 2016 год. Собранные доходы в основной группе "Здравоохранение" в 2016 году были выполнены на сумму 117,0 млн.леев, что меньше на 14,6 млн.леев или на 11,1 процентов годовых прогнозов.

Объем выполненных расходов в 2016 году по центральным публичным органам власти и с точки зрения основных мер характеризуется, как приведено ниже:

➢ Общие действия - путем обеспечения трансфертов из государственного бюджета к обязательным фондам медицинского страхования – 2 512,7 млн.леев, которые были выполнены на 100% от годовых прогнозов;

➢ Министерство Здравоохранения - путем обеспечения деятельности учреждений по здравоохранению, внедрения далее национальных и специальных программ в области охраны здоровья и реализации 3 проектов, финансируемых из внешних источников, в общей сумме 727,0 млн.леев, которые были выполнены на уровне 91,7 процента от годовых прогнозов. Финансовые средства на конец отчетного периода составили 65,9 млн.леев, из которых значительная доля, 45,8 процентов, относится к расходам по проектам, финансируемым из внешних источников. Основные причины неиспользования ассигнований составляют непоступление доходов, получаемых от предоставляемых услуг, неконтрактация ассигнований из-за отсутствия предложений согласно запрашиваемым требованиям в рамках повторно проведенных аукционов, непредставление в срок документов, подтверждающих объем приобретаемых услуг, выполненных работ и т.д.

➢ Государственная канцелярия - путем обеспечения деятельности учреждений по охране здоровья и выполнению Отраслевой программы по медицинским услугам - 25,2 млн.леев, которые были выполнены в объеме 99,3 процентов, неиспользованные финансовые средства составили 0,2 млн.леев.

➢ Академия наук Молдовы - на проведение исследований, разработок и инноваций - 2,6 млн.леев, были выполнены на сто процентов от годовых прогнозов.

В 2016 году основная группа «Здравоохранение» получила финансирование в форме бюджетной поддержки на основе достижения показателей, связанных с выплатами, согласованными со Всемирным банком, Министерством здравоохранения и Национальной компанией медицинского страхования для проекта "Модернизация области здравоохранения" (программный компонент). Проект направлен на снижение рисков, связанных с неинфекционными заболеваниями, повышение уровня финансовой защиты и повышение эффективности медицинских услуг в Молдове, через укрепление первичной медицинской помощи и помощи, предоставляемой в больницах, улучшение показателей здоровья, снижение инвалидности и нетрудоспособности населения. Таким образом, в бюджете Министерства здравоохранения из ассигнований, предусмотренных в объеме 77,6 млн.леев, было исполнено 76,9 млн.леев или 100 процентов из выплат, осуществленных Всемирным банком и за счет трансфертов из государственного бюджета в адрес фондов обязательного медицинского страхования были выполнены на 90,0 млн.леев или 100 процентов годовых прогнозов.

С точкой зрения экономических категорий расходы на здравоохранении характеризуются следующим образом:

Текущие расходы предусмотрены в сумме 3 279,0 млн.леев и выполнены в объеме 3 228,1 млн.леев или на уровне 98,4 процентов от прогнозируемых.

Экономическая структура текущих издержек, выполненных в течение 2016 года представлена в следующей диаграмме.

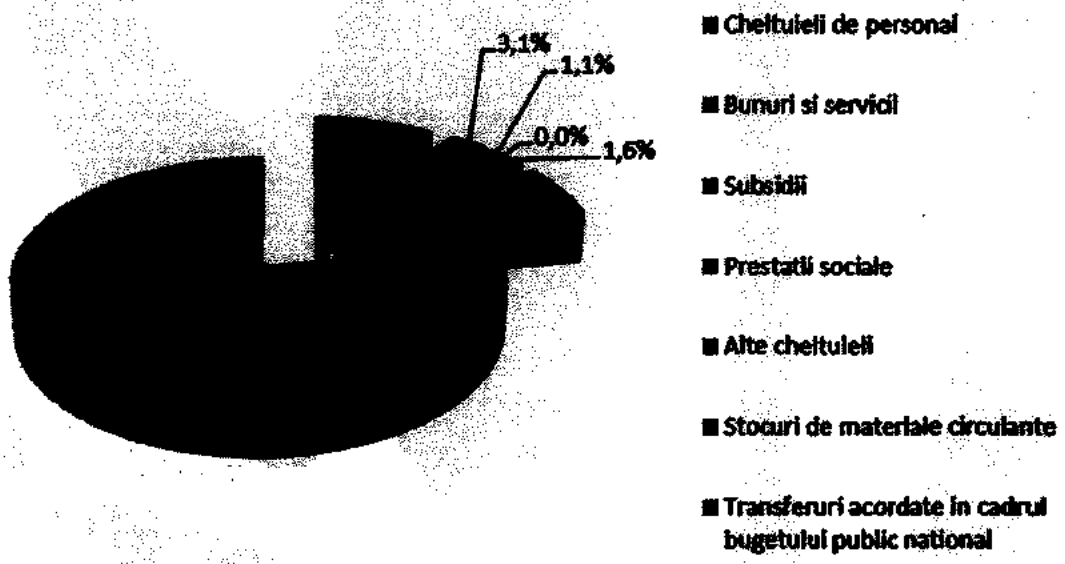

Из текущих расходов в 2016 году, 77,8 процентов представляют *трансферты из государственного бюджета в фонды обязательного медицинского страхования*, которые были выполнены полностью согласно годовым прогнозам (2 512,7 млн.леев).

Затраты персонала в структуре текущих расходов составляют 9,2 %, будучи выполненными на уровне 98,8% или в объеме 298,5 млн.леев из запланированных (302, 2 млн.леев).

Для *товаров и услуг* были предусмотрены затраты на сумму в 125,8 млн.леев, будучи выполненными в объеме 99,5 млн.леев. Уровень выполнения составил 79,1 % от запланированных и 3,1 % от общих текущих расходов.

На затраты по статье *субсидии* было предусмотрено на весь год 34,6 млн.леев и были полностью выполнены.

На выплату *социальных льгот* были предусмотрены затраты в размере 1,8 млн.леев, будучи выполнены 1,4 млн.леев или на уровне 77,8% от запланированных.

Другие затраты были выполнены на уровне 97,5 % из запланированных (50,1 млн.леев).

Для *оборотных материальных запасов* расходы были установлены на уровне 250,4 млн.леев и выполнены на сумму в 231,4 млн. или на уровне в 92,4 % от запланированных.

Капитальные расходы были предусмотрены в размере 54,6 млн.леев и выполнены в размере 39,4 млн.леев или на уровне 72,2 процентов от запланированных.

Из Резервного фонда Правительства, согласно постановлению за №1248 от 15 ноября 2016 года, были выделены финансовые средства в размере 45, 6 тыс лей для покрытия затрат на командировочные расходы одного сотрудника Министерства Здравоохранения - члена официальной делегации Республики Молдова для презентации II-го Национального отчета РМ относительно универсального периодического учета в рамках 26-й сессии Рабочей группы UPR, Комитет по правам человека Организации Объединенных Наций (г. Женева, Швейцарская конфедерация, 4-8 ноября 2016 года).

Сбор поступлений в 2016 году институтами, финансируемыми из государственного бюджета по статье "Охрана здоровья" составили 117,0 млн.леев или 88,9 % в сравнении с запланированными в отчетном периоде (131,6 млн.леев).

В 2016 году, *расходы на проекты, финансируемые из внешних источников* были выполнены в размере 81,7 млн.леев или на 72,9 процентов из годового прогноза (111,9 млн.леев), внедрив следующие проекты:

1. Проект "Программа профилактики и контроля ВИЧ/СПИД, ИПП и туберкулеза в Молдове".

2. Проект "Улучшение медицинских услуг в Республике Молдова".

3. Проект "Модернизация области здравоохранения в Республике Молдова".

Неиспользованные ассигнования в рамках проектов, финансируемых из внешних источников, составили 30,2 млн.леев, из которых 21,6 млн.леев составили невыполненные расходы проекта "Программа по профилактике и контролю за ВИЧ-инфекцией , а также инфекциями передающиеся половым путем и туберкулезом в Молдове". Невыполнение расходов в полном объеме было связано с отсутствием грантов и внешних кредитов в полном объеме.

В 2016 году бюджет в разделе "Здравоохранение" был осуществлен в формате программы, а именно программы "Общественное здоровье и медицинские услуги".

Основными целями программы были:

- непрерывное улучшение состояния здоровья населения путем обеспечения равного доступа к услугам по качественному здравоохранению и соотношение стоимость-эффективность.
- обеспечение доступа детей и взрослых со специальными потребностями к реабилитационному лечению и восстановлению;
- снижение заболеваемости ВИЧ/СПИД и смертности, связанной с туберкулезом, достижение иммунизации в соответствии с национальным календарем прививок;
- контроль основных инфекционных заболеваний, в целях улучшения и диагностирования на ранней стадии возникновения угрозы эпидемий;
- повышение обеспечения населения качественными лекарствами.

В рамках программы были финансированны расходы из суммы 3 267,5 млн.леев или на уровне 98,0 процентов из залпанированных.

Программа "Общественное здоровье и медицинские услуги" находилась в ведении Государственной канцелярии, Министерства здравоохранения, Академии наук Молдовы и Общих действий, и состоит из 11 подпрограмм.

8. Культура, спорт, молодежь, культы и отдых

Данные об осуществлении расходов по данной группе представлены в следующей таблице.

млн.леев

	2015	2016				
		Утверждено	Уточнено на год	Исполнено	исполнение к уточненному плану	
					сумма	%
Расходы и нефинансовые активы, всего	**540,4**	**682,9**	**662,5**	**629,6**	**-32,9**	**95,0**
из которых: Текущие расходы	523,8	619,7	595,3	582,1	-13,2	97,8
Капитальные расходы	16,6	63,2	67,2	47,5	-19,7	71,0
Доля в общих расходах государственного бюджета, %	*1,8*	*2,0*	*2,0*	*2,0*		
Общие ресурсы, в том числе:	**540,4**	**682,9**	**662,5**	**629,6**	**-32,9**	**95,0**
общие ресурсы	524,8	669,0	647,7	618,2	-29,5	95,4
ресурсы проектов, финансируемых из внешних источников						
собранные доходы	15,6	13,9	14,8	11,4	-3,4	77,0

На 2016 год в государственном бюджете в этой группе были утверждены ассигнования в сумме 682,9 млн.леев. Позже, в соответствии с изменениями, внесенными в течение года в Закон о государственном бюджете на 2016 год, общая сумма ассигнаций была сокращена на 20,1 млн.леев, что в конечном итоге составило 662,5 млн.леев и была освоена в размере 629, 6 млн.леев или 95 процентов от прогнозируемой.

Структура **источников уточненных и выполненных расходов** в 2016 году по статье "Культура, искусство, спорт и виды деятельности для молодежи" представлена следующим образом:

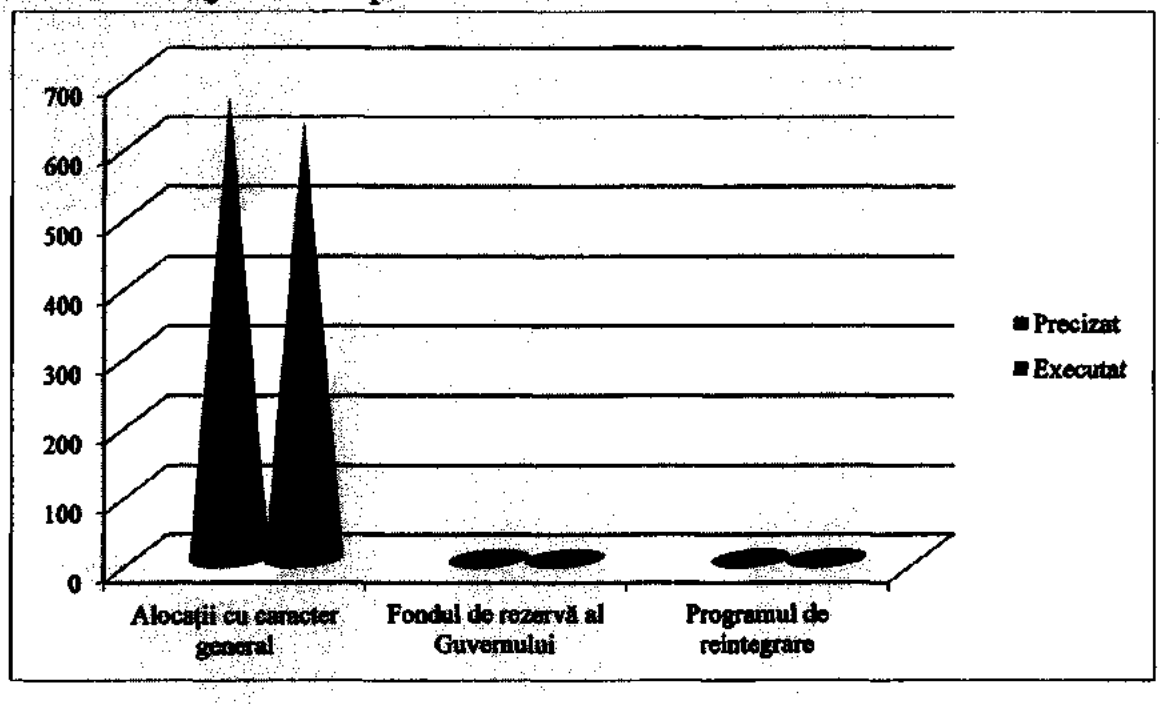

Структура расходов по функциональному аспекту отражена в следующей диаграмме:

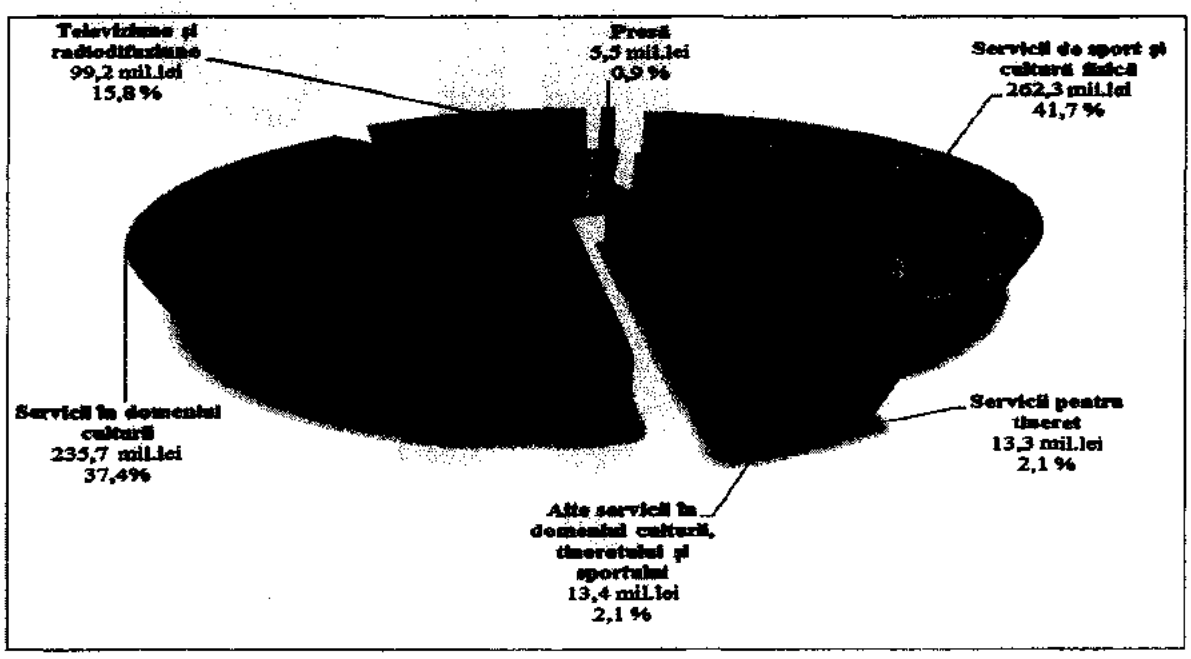

Распределение финансирования согласно функциональной классификации указывает на абсолютное преобладание расходов, связанных с ***услугами в области культуры*** объемом 235,7 млн.леев или 37,4 процента из общих ресурсов, которые были выполнены на уровне 89,6 процентов по сравнению с годовыми прогнозами, что на 33,1 млн.леев больше по сравнению в объемом выделенных средств на 2015 год.

В целях поддержания деятельности театрально-концертных учреждений были уточнены ассигнования в объеме 122,1 млн.леев. Соответствующие средства были исполнены полностью и превысили исполненные в 2015 году на 9,5 млн.леев.

За счет гранта от Правительства Румынии были предусмотрены финансовые средства в размере 44,4 млн.леев, которые были выполнены в размере 26,7 млн.леев (из которых 0,4 млн.леев - операционные расходы). Поддержкой воспользовались культурные заведения: Республиканский музыкально-драматический театр им. "Б. П. Хашдеу", г. Кагул, Органный Зал и Национальный Музей Искусств.

Воспользовались пособиями за заслуги во внимание к особенным достижениям и в качестве вознаграждения за общеизвестную деятельность в области культуры - 100 человек. Для этой цели было использовано средств в размере 6,1 млн.леев.

В целях поддержки кинематографа были утверждены финансовые средства в размере 0,9 млн.леев, которых было предусмотрено в течение года использование в размере 0,5 млн.леев и выполнено полностью.

Расходы из государственного бюджета на радиовещание, предусмотренные в размере 90,7 млн.леев были полностью выполнены.

Для поддержки выпуска национальной книги были уточнены денежные средства в сумме 3,1 млн.леев, которые были выполнены на 94 процентов.

Министерство Культуры, для поддержания Социально-культурного иллюстрированного журнала "Молдова", осуществило расходы в размере 0,8 млн.леев.

Министерство Образования для поддержания редакции журнала для детей и подростков "Алунелул", "Флориле Далбе" и "Ной" в 2016 году были уточнены финансовые средства в размере 1,1 млн.леев, выпоненные до конца финансового периода полностью.

Министерство Молодежи и Спорта, для области "Спорт" были уточнены средства в размере 110,1 млн.леев (в том числе, для деятельности 21 спортивных школ, примерно 46,5 млн.леев), освоив 108,3 млн.леев или 98,0 процента из прогнозируемых. В этой программе для деятельности спортивных школ были осуществлены расходы в размере 46,5 млн.леев, а в целях осуществления Календаря спортивных национальных и международный мероприятий были выделены 46,6 млн.леев.

Для осуществления мероприятий для молодежи в 20016 году были уточнены ассигнования в размере 14,1 млн.леев, которые были выполнены в размере 13,3 млн.леев или на 94,0 процента.

Трансферты специального назначения из государственного бюджета к местным органам власти были выполнены в размере 153,8 млн.леев или на 99,8 процентов из предусмотренного, эти пособия получили 69 спортивных школ в рамках местных публичных управлений.

9. Образование

Данные об осуществлении расходов по данной группе представлены в следующей таблице:

млн.леев

Показатели	2015 год	утверждено	уточнено	[illegible]	[illegible]	[illegible]	2016 исполнено в сравнении с 2015	
							млн.	%
1	2	3	[illegible]	[illegible]	[illegible]	[illegible]	8	9
Расходы активные и нефинансовые, всего по образованию	**7 720,6**	**8 789,0**	**8 407,6**	**8 269,1**	**-138,5**	**98,4**	**548,5**	**107,1**
из которых:								
Текущие расходы	*7358,7*	*8280,5*	*8198,5*	*8116,1*	*-82,4*	*99,0*	*757,4*	*110,3*
- в том числе текущие трансферты, предоставляемые по специальному назначению бюджетам административно-территориальных единиц	**5533,3**	**6273,0**	**6269,8**	**6268,9**	**-0,9**	**100,0**	**735,6**	**113,3**
Капитальные расходы	*361,9*	*508,5*	*209,1*	*153,0*	*-56,1*	*73,2*	*-208,9*	*42,3*
Доля в общих расходах государственного бюджета, %	**25,6**	**24,7**	**24,8**	**25,6**	**0,7**	**103,0**	**-**	**100,0**
Итого ресурсы	**7720,6**	**8789,0**	**8407,6**	**8269,1**	**-138,5**	**98,4**	**548,5**	**107,1**
в том числе:								
общие ресурсы	*7251,6*	*8478,9*	*8102,6*	*8003,1*	*-99,5*	*98,8*	*751,5*	*110,4*
- в том числе трансферты между компонентами	**1,8**						**-1,8**	
ресурсы проектов, финансируемых из внешних источников	*300,1*	*141,9*	*134,4*	*105,0*	*-29,4*	*78,1*	*-195,1*	*35,0*
собранные доходы	*170,7*	*168,2*	*170,6*	*161,0*	*-9,6*	*94,4*	*-9,7*	*94,3*

В 2016 году по данной группе были осуществлены кассовые расходы в размере 8 269,1 млн.леев, что составляет 98,4 процента по сравнению с уточненным.

В государственном бюджете расходы, произведенные по данной группе составили 25,6 процентов от общего объема расходов государственного бюджета.

Одновременно, в 2016 году школы получили средства из *Программы мероприятий по реинтеграции страны* (Постановление Правительства №1182 от 26 октября 2016 года) в размере 596,3 тыс леев для предоставления субсидий в размере 75 тыс леев для оснащения теоретических лицеев городов Тирасполь, Бендеры, Рыбница, Григориополь, Дубоссары, школы-интерната в Бендерах, гимназий в селах Коржова и Роги, района Дубэсарь.

С точки зрения основных статей исполнения расходов их доля по сравнению с общими расходами в данной группе представлена в следующей таблице:

млн.леев

[illegible]	2015 исполнено	[illegible] утверждено	[illegible]	[illegible]	[illegible]	[illegible]	[illegible] общих расх., %	[illegible] исполнено в 2016 г.
	2	[illegible]	[illegible]	5	[illegible]	[illegible]	[illegible]	12
Расходы активные и нефинансовые, всего по образованию	**7 720,6**	**8 789,0**	**8 407,6**	**8 269,1**	**-138,5**	**98,4**		
Текущие расходы	7358,7	8280,5	8198,5	8116,1	-82,4	99,0	95,3	98,1
Расходы по персоналу	*672,5*	*722,9*	*682,1*	*657,5*	*-24,6*	*96,4*	*8,7*	*8,0*
Капитальные расходы	361,9	508,5	209,1	153,0	-56,1	73,2	4,7	1,9
Капитальные инвестиции	*6,2*	*99,9*	*38,1*	*19,9*	*-18,2*	*52,2*	*0,1*	*0,2*

Анализ доли некоторых категорий расходов в общих расходов показывает, что в 2016 году по сравнению с 2015 годом доля текущих расходов выросла на 2,8 процентных пункта, при одновременном снижении капитальных затрат. В тоже время, сократилась доля расходов на персонал на 0,7 процентных п.п.

Для реализации программы по поддержке бюджета в рамках *проекта «Реформа образования в Молдове»* при поддержке Всемирного банка было предоставлено 39,2 млн.леев на финансирование работ по реконструкции начальных школ, гимназий и лицеев, в соответствии с Постановлением Правительства №1041 от 13 сентября 2016 года, в соответствии с которым утвержден список учреждений, предложенных для обновления. Удалось обеспечить частичное осуществление планируемых задач, которые исполнены в концу года в объеме 9,8 млн.леев, из которых:

- Министерство образования для услуг по проектированию, по проверке проектов и техническому надзору - 4,4 млн.леев;

- Примэрия села Вэрзэрешть района Ниспорень, Гимназия «Александру чел Бун» для реконструкции - 2,1 млн.леев;

- Районный совет Каушан, Теоритический лицей «Маштерул Маноле» на ремонт - 3,3 млн.леев.

В то же время, 2,7 млн.леев было предоставлено для подготовки руководителей школ и школьных учителей, из которых было освоено 2,1 млн.леев.

В государственном бюджете на 2016 год в целях выполнения программы бюджетной поддержки в области реформы профессионально-технического образования для проекта Министерства образования *«Поддержка для внедрения Стратегии развития профессионально-технического образования»*, предложенного Европейской комиссией, были использованы 16,1 млн.леев (в том числе капитальных вложений - 12,1 млн.леев), что составляет 64,8 процента от предусмотренных ассигнований.

В соответствии с Постановлением Правительства № 983 от 22 декабря 2012 года «О функционировании государственных учреждений высшего образования в условиях финансовой автономии», высшие учебные заведения предоставляли образовательные услуги для выполнения государственных запросов по подготовке кадров, используя ресурсы в размере 774,6 млн.леев, или на 27,3 млн.леев больше по сравнению с предыдущем годом.

С целью финансирования дошкольного, начального, вторичного, специального и внешкольного локального образования были предусмотрены трансферы специального назначения из государственного бюджета местным бюджетам в размере 6 269,8 млн.леев, что было исполнено целиком.

Для организации летнего отдыха детей в рамках средних учебных заведениях были использованы 1,4 млн.леев, что на 0,2 млн.леев меньше, чем в 2015 году.

Меры по организации проведения выпускных экзаменов в гимназиях и экзаменов на степень бакалавра в лицеях произвели затраты на сумму в 9,2 млн.леев, увеличив эту расходную статью на 1,1 млн.леев в сравнении с прошлым годом.

Для учеников, принимающих участие в национальных и международных олимпиадах, из государственного бюджета было выделено средств на расходы в размере 5,6 млн.леев, что больше на 0,1 млн.леев в сравнении с предыдущим годом.

Согласно Постановлению Правительства "Об обеспечении учеников школьными учебниками" за № 876 от 22 декабря 2015 для 2016 год было предусмотрено выделение денежных средств на сумму в 16,5 млн.леев. Указанные ассигнования были выполнены на уровне 99,6 % от запланированных.

Для осуществления мер по внешкольной работе с детьми из государственного бюджета выделено 23,4 млн.леев или на 2,7 млн.леев больше чем в предыдущем году.

Членские взносы в международные организации в 2016 году составили 1,6 млн.леев, что составляет 100,0 процента от уточненного.

Для поощрения и поддержания участия Республики Молдова в большем количестве программ по мобильности CEEPUS III из государственного бюджета в

2016 году были предусмотрены финансовые средства в размере 250,0 тыс.леев, которые были освоены на уровне 77,2 процентов, что составляет 172,8 тыс леев.

Расходы для оплаты стипендий учащимся учебных заведений (за исключением высшего образования, которые действуют в рамках автономного финансирования) составили 117,5 млн.леев, что на 13,1 млн.леев больше зарегистрированного уровня прошлого года.

Стипендиями в учебных заведениях общего среднего, профессионально-технического среднего образования, профессионально-технического и специального образования и высшего образования с бюджетным финансированием было обеспечено в среднем 43 681 человек, из которых 41 380 человек получили стипендии, 84 человека – именные стипендии и 2 217 человек – социальные стипендии.

Количество получателей типендий, социальных, именных стипендии в учреждениях высшего и профессионально-технического специального образования составило 27 667 человек. В средних и профессионально-технических учреждениях стипендию получили 16 014 учащихся.

В рамках образования были осуществлены следующие финансируемые проекты 7 ***Проекты, финансируемые из снешних источников***:

Проект "Продвижение инклюзивного образования в Республике Молдова";

Проект "Энергия и биомасса";

Проект "Реформа образования в Молдове";

Проект "Артистическое и культурное образование в рамках устойчивого приграничного сотрудничества"

Проект "Укрепление способностей информационной системы Менеджмента в образовании (SIME)";

Проект II Фонда социальных инвестиций;

Проект "Программа технической и финансовой помощи, предоставляемой правительством Румынии для дошкольных учреждений в Республике Молдова".

В 2016 году для этих проектов было предусмотрено 134,4 млн.леев, уровень выполнимости составил 78,1 процента.

10. Социальная защита

Данные по исполнению расходов в рамках данной группы представлены в следующей таблице:

млн.леев

	2015 исполнено	2016				
		утверждено	уточнено	исполнено	Отклонения, исполненные в отношении уточнения	
					сумма	%
Расходы и нефинансовые активы, всего	*5745,2*	*6486,5*	*6755,3*	*6651,0*	*-104,3*	*98,5*

из которых:						
Текущие расходы	5742,7	6456,9	6729,6	6631,3	-98,3	98,5
Капитальные расходы	2,5	29,6	25,7	19,7	-6,0	76,7
Доля в общих расходах государственного бюджета, %	*18,9*	*18,2*	*20,0*	*20,6*		
Итого ресурсы,	**5745,2**	**6486,5**	**6755,3**	**6651,0**	**-104,3**	**98,5**
в том числе:						
общие ресурсы	5607,4	6362,4	6636,8	6533,3	-103,5	98,4
ресурсы проектов, финансируемых из внешних источников	16,9	25,8	19,9	7,8	-12,1	39,2
собранные доходы	120,9	98,3	98,6	109,9	11,3	111,5

В государственном бюджете на 2016 год по этой группе были утверждены денежные средства в размере 6 486,5 млн.леев, которые в течение года увеличились на 268.8 млн.леев и составили 6 755,3 млн.леев или 20 процентов от общего объема расходов государственного бюджета.

По виду выполнения ресурсов следует отметить, что в основном объем приходится на общие ресурсы, выполненные в размере суммы в 6 533,3 млн.леев или 98,2 процента от общего объема. Ресурсы проектов, финансируемых из внешних источников, составляют 7,8 млн.леев, меньше на 12,1 млн.леев или на 39,2 процента по сравнению с прогнозируемыми на 2016 год. Доходы, собранные по основной группе "Социальная защита" в 2016 году были выполнены в сумме 109,9 млн.леев, что на 11,3 млн.леев больше, чем годовые прогнозы.

Объем расходов в 2016 год были выполнен в сумме 6 651,0 млн.леев по сравнению с 5 745,2 млн.леев в 2015 году, что больше на 905,8 млн.леев. Выполнение расходов составило 98,5 процентов от годовых прогнозов, неиспользованные резервы в бюджетном году составили сумму в 104,3 млн.леев, образованную из следующих расходных позиций:

- трансферты из государственного бюджета в бюджет государственного социального страхования в размере 31,3 млн.леев, учитывая динамику контингента получателей по каждому виду социального пособия и изменение среднего размера пособий;
- сокращение числа детей-сирот и детей, находящихся под опекой / попечительством, обучающихся в профессионально-технических учреждениях, средне-специальных, высших учебных заведениях, а также в школах-интернатах и детских домах, подведомственных Министерству сельского хозяйства, Министерству здравоохранения, Министерству образования и Министерству культуры - 1,5 млн.леев;
- текущие расходы некоторых учреждений и социальные меры - 32,5 млн.леев, из которых 12,1 млн.леев - проекты, финансируемые из внешних источников.

• выплата социальных пособий военным и лицам начальствующего и рядового состава органов внутренних дел - 7,9 млн.леев, с учетом динамики контингента получателей по типу социального пособия и изменения среднего размера пособий;

• предоставление единоразовых выплат для строительства или приобретения жилья, или реставрации старых домов - 3,0 млн.леев, в связи с сокращением количества решений специальных комиссий полученных от местных публичных управлений;

• возмещение стоимости имущества путем выплаты компенсации лицам, подвергнутым политическим репрессиям - 2,4 млн.леев, в связи с сокращением количества решений специальных комиссий полученных от местных публичных управлений;

• индексация сбережений граждан в Банка де Економий - 17,2 млн.леев, в связи с задержкой принятия соответствующих законов и нормативных актов;

• трансферты специального назначения в бюджеты административно-территориальных единиц - 7,6 млн.леев, в связи с изменениями контингента получателей и среднего размера выплат.

Текущие расходы по отрасли на 2016 год были предусмотрены в размере 6 729,6 млн.леев и выполнены в размере 6 631,3 млн.леев или на уровне 98,5 процентов от прогнозов.

Экономическая структура расходов за 2015-2016 годы представлена на диаграмме ниже.

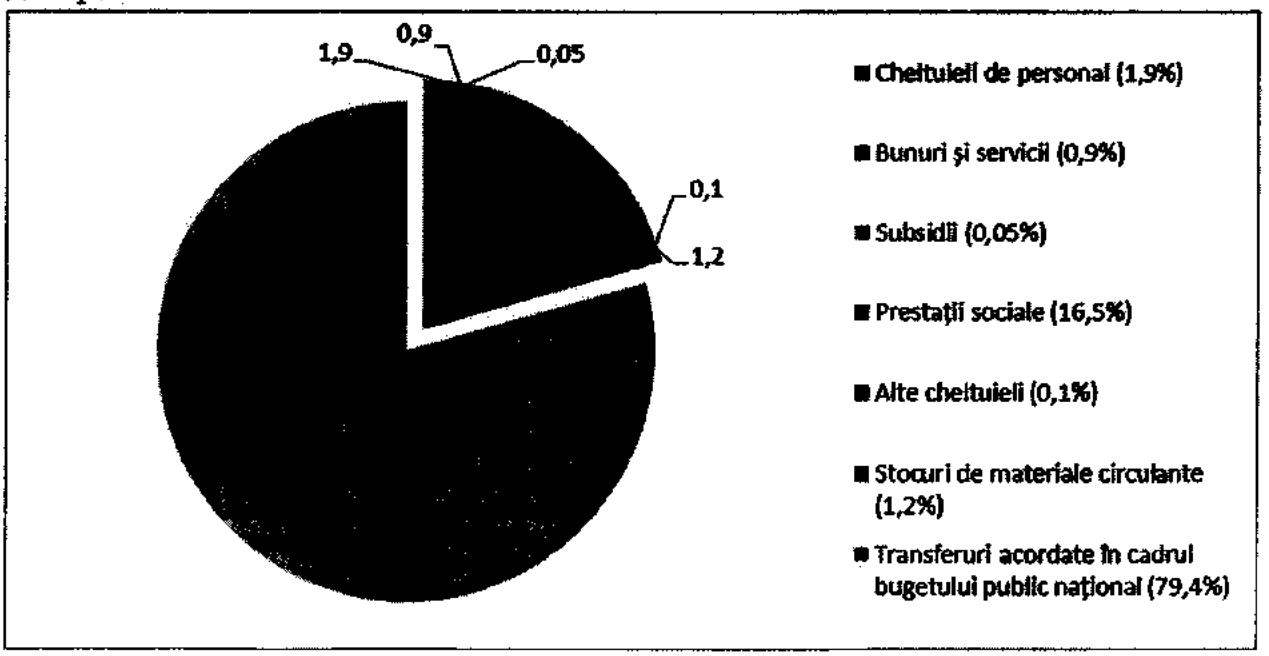

Из текущих расходов, выполненных в 2016 году, 79,4 процента представляют собой *трансферты в другие бюджеты,* а именно:

- трансферты в бюджет государственного социального страхования составили 5 016,0 млн.леев, которые были исполнены на 99,4% от прогнозируемых;

- трансферты в местные бюджеты составили 247,5 млн.леев, которые были выполнены на 97 процентов по сравнению с годовыми прогнозами.

Расходы на персонал в структуре текущих расходов составляют 1,9 процента, выполненных в размере суммы 125,4 млн.леев или на уровне 97,7 процентов от прогнозируемых (128,4 млн.леев).

Для *товаров и услуг* в уточненном плане из 73,4 млн.леев выли исполнены 57,7 млн.леев, уровень выполнения составил 78,6 процентов из прогнозируемых и 0,9 процентов из общего объема текущих расходов.

Расходы на *дотации* были уточнены в сумме 3,4 млн.леев и выполнены в сумме 3,2 млн.леев или на уровне 95 процентов от прогнозируемых.

Для *социальных выплат* расходы были уточнены в сумме 1 111,6 млн.леев и выполнены в сумме 1097,1 млн.леев или на уровне 98,7 процентов от прогнозируемых.

Другие расходы из предусмотренной суммы 24,5 млн.леев были выполнены на 4,6 млн.леев, на уровне 18,8 процентов из прогнозируемых, оставляя неиспользованными средства в сумме 19,9 млн.леев, из которых 17,2 млн.леев относится к компенсациям потерь по денежным вкладам населения.

Для оборотных материальных запасов расходы были установлены на уровне 86,0 млн.леев и выполнены на уровне 79,9 млн.леев или на уровне в 92,9 процента от прогнозируемых.

Капитальные расходы были предусмотрены в размере 25,7 млн.леев и выполнены в размере 19,7 млн.леев или на уровне 76,6 процентов от прогнозируемых.

В государственном бюджете на 2016 год для выплаты пенсий военным и лицам начальствующего и рядового состава органов внутренних дел были уточнены пособия в размере 977,2 млн.леев. Выполнение расходов составило 972,4 млн.леев или 99,5% от прогнозируемых. Количество получателей пенсий на 1 января 2017 года составило 21 111 человек или на 201 человека больше, чем 1 января 2016 года.

Для социальных выплат сотрудникам силовых структур в 2016 году были выделены средства в размере 28,2 млн.леев и выполнены расходы в сумме 25,1 млн.леев или 89,0 процентов.

В течение отчетного года в целях обеспечения работы аппарата Министерства труда, социальной защиты и семьи, подведомственных учреждений, а также выполнения обязанностей, возложенных на них, были уточнены финансовые средства в сумме 472,5 млн.леев, и выполнены в размере 440,0 млн.леев или на уровне 93,1% по сравнению с уточненным планом.

В государственном бюджете на 2016 год для *выплаты индексированной суммы по денежным вкладам* была предусмотрена сумма в размере 17,2 млн.леев, которая не была освоена по причине незавершенности и утверждения до конца года механизма выплаты индексированных сумм через ГП "Пошта Молдовей" в связи с ликвидацией "Банка де Економий" АО.

В целях исполнения *Закона №1225-XII от 8 декабря 1992 года о реабилитации жертв политических репрессий,* связанных с возвратом стоимости имущества через выплату компенсации лицам, подвергнутым политическим репрессиям, в государственном бюджете на 2016 год были заложены финансовые средства в размере 16,0 млн.леев и освоены в сумме 13,6 млн.леев.

В государственном бюджете на 2016 год для выполнения *Закона №154-XVI от 5 июля 2007 года о выдаче единоразовой компенсации для подключения к газопроводу некоторых категорий населения* были предусмотрены и выполнены финансовые средства в объеме 0,02 млн.леев.

В целях реализации *Решения Правительства №836 от 13 сентября 2010 года "О предоставлении единовременного пособия на строительство или приобретение жилой площади, или восстановление старых домов некоторым категориям граждан"* в государственном бюджете на 2016 год были уточнены выплаты в объеме 7,0 млн.леев и выполнены по состоянию на 31 декабря 2016 года в сумме 4,0 млн.леев.

Выплаты специального назначения В целях выполнения положений Закона №397-XV от 16 октября 2013 года о местных публичных финансах в государственном бюджете на 2016 год были выделены финансы для выплат специального назначения в объеме 153,2 млн.леев, которые по состоянию на 31 декабря 2016 года были выполнены в размере 145,6 млн.леев, или на 7,6 млн.леев меньше, чем уточненная сумма, что составляет 95,0%.

Выплаты специального назначения были направлены на:

- компенсацию расходов на транспортные услуги - 72,6 млн.леев, по сравнению с уточненной суммой в 74,6 млн.леев;
- выплату пособий на приемных детей или детей, находящихся под опекой / попечительством - 39,6 млн.леев по сравнению с уточненной суммой в 40,9 млн.леев;
- поддержку молодых специалистов, компенсировав затраты на аренду жилья, на некоторые видов энергетических ресурсов, и выплаты единовременных пособий - 11,8 млн.леев по сравнению с уточненной суммой в 12,9 млн.леев;
- компенсация разницы тарифов на электрическую энергию и на газ, использованные жителями некоторых населенных пунктов из Дубэсарского и Каушанского районов, а также из села Варница из Новых Анен - 21,6 млн.леев по сравнению с уточненной суммой в 24,8 млн.леев.

Трансферты из государственного бюджета в бюджет государственного социального страхования на 2016 года были уточнены пособия в размере 5047,3 млн.леев, из которых профинансировано 5016.0 млн.леев, или 99,4 процента годовых.

Таким образом, выполнение трансфертов из государственного бюджета в бюджет государственных страховых выплат составило более 863,0 млн.леев или 20,8 процентов от выполненного в 2015 году (4153,0 млн.леев).

Предусмотренные расходы Республиканского фонда социальной поддержки в 2016 году составили 94,4 млн.леев, которые были выполнены в полном объеме. Из общей суммы были выделены средства для материальной помощи социально незащищенным слоям населения за счет местных средств - 84,2 млн.леев, непосредственно из Республиканского фонда социальной поддержки населения - 8,7 млн.леев, в то время как на поддержание Исполнительного управления Республиканского фонда было направлено 1,4 млн.леев.

К компоненту проектов, финансируемых из внешних источников, расходы выли выполнены на 7,8 млн.леев или на 39,2 процента от годовых прогнозов, неиспользованные выделенные средства составили 12,1 млн.леев. В течение года были внедрены 2 проекта *"Консолидация эффективности сети социальной защиты" и "Содействие в реализации приоритетных направлений №9 ЕС для Дунайского региона"*. Основные факторы, которые обусловили невыполнение в полном объеме уточненных финансовых средств это: отсрочка заключения договоров с консалтинговой компанией, ремонт и оснащение Национального агентства по социальной помощи, заключение с опозданием договоров на сумму, запланированную на разработку информационной системы.

В течение 2016 года *из резервного фонда Правительства* на "Социальную защиту" были предусмотрены финансовые средства в сумме 230,6 млн.леев, а выполнение составило 118,9 млн.леев или 51,6 процентов из прогнозируемого.

F. Трансферты в местные бюджеты

В основе отношений между государственным бюджетом и местными бюджетами лежат положения Закона №397-XV от 16 октября 2003 года о местных публичных финансах, Закона о государственном бюджете на 2016 год №154 от 1 июля 2016 года (с последующими изменениями и дополнениями), а также некоторых законодательных и нормативных актов.

В компоненте государственного бюджета на 2016 год для местных бюджетов на обоих уровнях были утверждены трансферты в общей сумме 7 889,1 млн.леев. Таким образом, трансферты специального назначения составляют 1 267,3 млн.леев, из которых из фонда финансовой поддержки административно-территориальных единиц для выравнивания финансовых возможностей - 1 082,6 млн.леев, из фондов по компенсации для преодоления разрывов (рисков), связанных с реформированием системы внутри бюджетных отчетов - 100,0 млн.леев и для других трансфертов общего назначения 84,7 млн.леев, причем последний дополненный 1,9 млн.леев, таким образом трансферты общего назначения составили 1 269,2 млн.леев.

Трансферты специального назначения из государственного бюджета к местным бюджетам были утверждены в размере суммы 6 621,8 млн.леев, позже уточены на 18,0 млн.леев и составили 6 603,8 млн.леев, из которых для финансирования дошкольного, начального, общего, специального и

дополнительного (внешкольного) образования - 6 269,8 млн.леев, для финансирования делегированных компетенций местной публичной администрации - 334,0 млн.леев.

В 2016 году, осуществление трансфертов из государственного бюджета в местные бюджеты были обеспечено на уровне 99,9 процентов, оставляя нераспределенную сумму, примерно 8,8 млн.леев от общей суммы (7 873,0 млн.леев), из которой финансирование дошкольного, начального, общего, специального и дополнительного (внешкольного) образования составило 0,9 млн.леев, финансирование делегированных компетенций - 7,9 млн.леев. Основным фактором нераспределения является уточнение (сокращение) в течение года количества получателей.

Наряду с этим, в течение 2016 года из государственного бюджета для местных бюджетов были выделены трансферты специального назначения в размере 39,3 млн.леев, как следует далее:

- в целях выполнения ст. 12 Закона №1225-XII от 8 декабря 1992 о реабилитации жертв политических репрессий и на основании решения Правительства были осуществлены трансферты в местные бюджеты финансовых средств в сумме 13,6 млн.леев;
- согласно положениям Решения Правительства №1182 от 26 октября 2016 года "Об утверждении Программы действий по реинтеграции страны на 2016 год" были осуществлены трансферты в местные бюджеты для деятельности по интеграции страны в утвержденную Программу в общей сумме 6,2 млн.леев;
- Согласно положениям Решения Правительства №836 от 13 сентября 2010 года "о предоставлении единовременного пособия на строительство или приобретение жилой площади, или восстановление старых домов некоторым категориям граждан" были осуществлены трансферты в местные бюджеты финансовых средств в размере 4,0 млн.леев;
- согласно положениям Закона №154-XVI от 5 июля 2007 о предоставлении единовременной компенсации в связи с подключением к газопроводу некоторых категорий населения в сельской местности, были выделены местным бюджетам финансовые средства в размере примерно 0,02 млн.леев;
- согласно положениям Решения Правительства №403 от 16 июня 2015 года "О финансировании работ по обновлению начальных и средних учебных заведений, подведомственных органам местного публичного управления в 2015 году", учитывая временный бюджет и положения Решения правительства №1041 от 13 сентября 2016 года "О финансировании работ по обновлению учебных заведений начального, гимназического и лицейского образования, подведомственных местным органам публичной власти в 2016 году" были переведены в местные бюджеты финансовые средства для финансирования выполненных работ в общем размере 5,4 млн.леев;

• в течение 2016 года, согласно решению Правительства из резервного фонда Правительства и интервенционного фонда Правительства было выделено местным бюджетам для различных целей 10,1 млн.леев.

G. Описание бухгалтерского отчета государственного бюджета

Согласно бухгалтерскому отчету в 2016 году баланс активов и пассивов к концу 2016 года составил 35 611 383,7 тыс леев.

Сальдо денежных средств государственного бюджета и учреждений, финансируемых из источников государственного бюджета представлено в следующей таблице.

тысяч леев

[redacted]	Всего	На текущ[redacted] счет[redacted] ЕКС (сред[redacted] казн[redacted] кин[redacted]	В [redacted] На счетах МАП	[redacted]	[redacted]
Сальдо денежных средств в национальной валюте итого, в том числе	**609739,4**	**608547,7**	**1191,7**		
• **Основной компонент**	575047,2	575047,2			
• **Инвестиционные проекты**	34692,2	33500,5	1191,7		
Сальдо денежных средств в иностранной валюте итого, в том числе	**2491269,9**		**96,5**	**2491173,4**	
• **Основной компонент**	2491173,4			1526676,5	
• **Инвестиционные проекты**	96,5		96,5	964496,9	
Сальдо средств на текущих счетах вне казначейские системы	**197141,6**				**197141,6**
Всего	**3298150,9**	**608547,7**	**1288,2**	**2491173,4**	**197141,6**

H. Обязательства и долги бюджетных учреждений финансированных из государственного бюджета

По состоянию на 31 декабря 2016 года в государственном бюджете были зарегистрированы дебиторские задолженности по расходам и нефинансовым активам в общем размере 954,6 млн.леев, в том числе и текущая дебиторская задолженность (суммы выплаченные авансом согласно договорам за товары, работы и услуги) в размере 893,3, и с истекшим сроком - 61,3 млн.леев.

По сравнению с состоянием на 31 декабря 2015 года дебиторская задолженность сократилась на 168,6 млн.леев, в том числе текущие дебиторские

задолженности на 107,5 млн.леев, а дебиторские задолженности с истекшим сроком на 61,1 млн.леев.

По состоянию на 31 декабря 2016 года в государственном бюджете были зарегистрированы долги в сумме 630,5 млн.леев, которые по сравнению с ситуацией на 31 декабря 2015 года, сократились на 594,5 млн.леев.

Из общей суммы задолженностей, текущие задолженности (расходы на персонал, оплата за электроэнергию и за коммунальные услуги, начисленные на декабрь месяц, планированные и оплаченные в январе следующего года, а также и другие расходы, сроки оплаты которых не настало согласно контракта), составили 616,9 и с истекшим сроком оплаты (задолженностью) - 13,6 млн.леев.

Задолженности с истекшим сроком оплаты (задолженности) по сравнению с 2015 годом сократились на 644,1 млн.леев.

Из общей суммы дебиторской задолженности значительная доля приходится на дебиторскую задолженность по проектам, финансируемым из внешних источников (647,8 млн.леев или 67,8%), а из общих долгов, значительная доля приходится на долги по компоненту общих ресурсов (459,4 млн.леев или 72,9%).

С точки зрения экономической классификации были зарегистрированы дебиторские задолженности по нефинансовым активам - 830,1 млн.леев, из которых 620,2 млн.леев связанны с капитальными вложениями в исполнении, созданием государственных резервов и по мобилизации в размере 96,4 млн.леев. В общей сумме долгов, наиболее значимые сформировались по «Оплате труда» - 298,2 млн.леев, по «Нефинансовым активам» - 174,9 млн.леев, из которых 131,7 млн.леев по «Незавершенные капитальные вложения в активы».

На уровне бюджетных учреждений, самые значительные дебиторские задолженности зарегистрированы в Министерстве транспорта и дорожной инфраструктуры - 604,3 млн.леев, (все текущие), Агентстве материальных резервов - 130,3 млн.леев, в том числе с истекшим сроком - 51,0 млн.леев, в Министерстве здравоохранения - 30,0 млн.леев, (все текущие). Самые значительные дебиторские задолженности с истекшим сроком были зарегистрированы в Министрестве внутреных дел - 6,4 млн.леев и Агенстве материальных резервов -51,0 млн.леев.

Доля дебиторских задолженностей и долгов их общих расходов государственного бюджета составила 3,0% и соответственно 2,0%, а задолженностей с истекшим сроком - 0,2% и соответственно, 0,04%. В сравнении с предыдущим годом были сокращены дебиторские задолженности на 168,6 млн.леев, а также долги на 594,5 млн.леев.

В конце 2016 года, бюджетные учреждения зарегистрировали дебиторские задолженности и долги на платные услуги (поступивших ресурсов) в размере 86,7 млн.леев и 17,9 млн.леев соответственно. Задолженности по поступления образовались в следствии несоблюдения дисциплины по оплате со стороны получателей предоставленных услуг бюджетными организациями из-за невыполнения мер по сбору поступлений в срок соответствующих ресурсов. Наиболее значительная дебиторская задолженность зарегистрировано в

учреждениях в подразделениях Государственной канцелярии - 10,3 млн.леев, Министерства внутренних дел -14,3 млн.леев, Министерство сельского хозяйства и пищевой промышленности - 16,4 млн., Министерство образования -12.0 млн.леев и Министерство здравоохранения - 7,9 млн.леев.

Тем не менее, некоторые бюджетные учреждения зафиксировали доходы, собранные на общую сумму 17,9 млн.леев, представляющие доходы, следующих финансовых периодов. Наиболее значительная задолженность собранных доходов, зарегистрировано в Министерстве здравоохранения - 8,8 млн.леев, Министерство сельского хозяйства и пищевой промышленности - 2,4 млн.леев, Министерство финансов - 2,1 млн.леев, Национальное агентство по безопасности пищевых продуктов - 2,5 млн.леев. Следует отметить, что после применения начиная от 01.01.2016 новых бюджетных правил (общие средства) бюджетные учреждения стали также администраторами, собранных ими бюджетных доходов.

I. Внедрение рекомендаций и исполнение требований предыдущего решения Счетной палаты

Отчет Правительства об исполнении государственного бюджета на 2015 года был аудитирован Счетной палатой.

Отчет аудита по Отчету Правительства об исполнении государственного бюджета на 2015 год был утвержден постановлением Счетной палаты №16 от 30.05.2016 о миссии аудита по Отчету Правительства об исполнении государственного бюджета на 2015 год и по долгу публичного сектора, государственным гарантиям и государственному рекредитованию за 2015 год.

На основе проведенных мероприятий аудит подтвердил, что Отчет Правительства об исполнении государственного бюджета на 2015 год был подготовлен Министерством финансов в соответствии с положениями нормативной базы и, что представленная информация основана на данных Министерства финансов и на консолидированных данных исполнителей бюджета.

Отчет содержит 13 рекомендаций, включенных в Аудиторский отчет. В свете своих обязанностей Министерство финансов выполнило в полном объеме 9 рекомендаций, а 4 рекомендации будут реализованы в 2017 году, в соответствии со сроками, установленными в Плане мероприятий по реализации рекомендаций аудита касательно исполнения государственного бюджета (рекомендация № 6, № 9, № 10 и № 11).

МИНИСТР **Октавиан Армашу**

Приложение №1

Динамика поступления доходов в государственный национальный бюджет в период 2015-2016 гг. по типу (в сопоставимых условиях)

млн.леев

Наименование доходов	Код ЕКО	2015 год			2016 год								
		Исполнено	Удельный вес в ВВП (122563 млн леев) (%)	Удельный вес в общей сумме (%)	Утверждено	Уточнено	Исполнено	Удельный вес в ВВП (134475,6 млн леев) (%)	Удельный вес в общей сумме (%)	исполнено по сравнению с		Исполнено на (%)	
										исполнено 2015	уточнено	исполнено 2015	уточнено
1	2	3	4	5	6	7	8	9	10	11	12	13	14
Доходы, итого	1	40 681,1	35,6	100,0	48 297,0	46 580,7	45 953,9	34,2	100,0	2 272,8	-626,8	105,2	98,7
Налоги	*11*	*26 632,3*	*21,7*	*61,0*	*29 142,5*	*28 968,0*	*29 231,0*	*21,7*	*63,6*	*2 598,7*	*262,6*	*109,8*	*100,9*
Налог на прибыль, всего	*111*	5 553,7	4,5	12,7	6 092,6	6 407,2	6 544,1	4,9	14,2	990,4	136,9	117,8	102,1
- налог на прибыль физических лиц	1111	2 745,4	2,2	6,3	2 965,2	3 084,3	3 181,5	2,4	6,9	436,1	97,0	115,9	103,1
- налог на прибыль юридических лиц	1112	2 808,3	2,3	6,4	3 127,4	3 322,7	3 362,6	2,5	7,3	554,3	39,9	119,7	101,2
Налоги на собственность, всего	*113*	368,8	0,3	0,8	408,1	411,9	403,5	0,3	0,9	42,7	-8,4	111,8	98,0
Земельный налог	1131	182,1	0,1	0,4	182,2	183,3	184,6	0,1	0,4	2,5	1,3	101,4	100,7
Налог на недвижимое имущество	1132	177,2	0,1	0,4	172,1	174,6	179,6	0,1	0,4	2,4	5,0	101,4	102,9
Частный налог	11331	1,5	0,0	0,0	3,8	4,0	4,5	0,0	0,0	3,0	0,5	300,0	112,5	
Налог на наследство	11361				50,0	50,0	34,8	0,0	0,1	34,8	-15,2		69,6
Налоги и сборы на товары и услуги	*114*	*19 389,5*	*15,8*	*44,4*	*21 554,2*	*20 721,9*	*20 831,6*	*15,5*	*45,3*	*1 442,1*	*101,7*	*107,4*	*100,0*
Налог на добавленную стоимость	1141	13 714,0	11,2	31,4	15 210,3	14 704,3	14 563,6	10,8	31,7	849,6	-140,7	106,2	99,0
Акцизы	1142	3 843,9	3,1	8,8	4 303,2	4 266,8	4 546,4	3,4	9,9	702,5	279,6	118,3	106,6
Сборы за специфические услуги	1144	385,7	0,3	0,9	420,3	424,9	407,6	0,3	0,9	21,9	-17,3	105,7	95,9
Сборы и платежи за использование товаров и осуществление некоторых видов деятельности	1145	714,7	0,6	1,6	486,5	497,0	471,2	0,4	1,0	-243,5	-25,8	65,9	94,8
Другие сборы за товары и услуги	1146	731,2	0,6	1,7	833,7	828,9	842,8	0,6	1,8	111,6	13,9	115,3	101,7
Сбор за эмиссию наличных и платежных операций	*115*	*1 528,3*	*1,1*	*3,0*	*1 287,6*	*1 427,8*	*1 451,0*	*1,1*	*3,2*	*123,5*	*24,0*	*109,3*	*101,7*
Взносы в государственный фонд обязательного социального страхования	*12*	*12 127,7*	*9,9*	*27,8*	*13 462,5*	*13 254,1*	*13 276,8*	*9,9*	*28,9*	*1149,1*	*22,7*	*109,5*	*100,0*
Взносы в государственный фонд обязательного социального страхования	121	9 273,1	7,6	21,2	10 202,6	9 994,2	10 036,6	7,5	21,8	763,5	42,4	108,2	100,4
Взносы для обязательного медицинского страхования	122	2 854,6	2,3	6,5	3 259,9	3 259,9	3 240,2	2,4	7,1	385,6	-19,7	113,5	99,4
Полученные гранты	*13*	*1 905,6*	*1,6*	*4,4*	*3 759,2*	*2 176,2*	*1 372,5*	*1,0*	*3,0*	*-533,1*	*-803,7*	*72,0*	*63,1*
Гранты на поддержку бюджета.	131				2 746,1	1 199,5	952,3	0,7	2,1	952,3	-247,2		79,4
Гранты на проекты, финансируемые из внешних источников	132	1 905,6	1,6	4,4	1 013,1	976,7	420,2	0,3	0,9	-1 485,4	-556,5	22,1	43,0
Другие доходы	*14*	*3 015,5*	*2,5*	*6,9*	*1 932,8*	*2 182,4*	*2 073,6*	*1,5*	*4,5*	*-941,4*	*-101,8*	*68,8*	*95,0*
Доходы от собственности	141	1 248,7	1,0	2,9	270,0	320,1	345,3	0,3	0,8	-903,4	25,2	27,7	107,9
Доходы от продажи товаров и услуг	142	1 344,0	1,1	3,1	1 361,3	1 402,9	1 365,0	1,0	3,0	21,0	-37,9	101,6	97,3
Штрафы и пени	143	250,8	0,2	0,6	214,0	211,1	186,8	0,1	0,4	-64,0	-24,3	74,5	88,5
Добровольные пожертвования	144	162,1	0,1	0,4	38,0	196,0	125,5	0,1	0,3	-36,6	-70,5	77,4	64,0
Прочие доходы и неопознанные доходы	145	9,9	0,0	0,0	49,5	52,3	51,0	0,0	0,1	41,1	-1,3	515,2	97,5

Приложение №2

Поступления доходов под управлением Государственной Налоговой Службы и Таможенной Службы

млн.леев

Виды налогов и сборов	Исполнено 2015	2016					
		Уточнено	Исполнено	Исполнено по сравнению с уточненным		Исполнено в 2016 году по	
				Отклонения (+,-)	%	Отклонения (+,-)	%
Государственная налоговая служба							
Налоги и сборы	12 790,8	13 938,7	14 186,7	248,0	101,8	1 395,9	110,9
налоги на прибыль	5 553,7	6 449,3	6 589,4	140,1	102,2	1 035,7	118,6
налоги на имущество	360,8	411,9	403,5	-8,4	98,0	42,7	111,8
налог на добавленную стоимость	4 830,4	5 248,7	5 374,2	125,5	102,4	543,8	111,3
акцизы	580,8	507,8	531,8	24,0	104,7	-49,0	91,6
Сборы за специфические услуги	376,1	414,4	395,9	-18,5	95,5	19,8	105,3
Сборы и платежи за использование товаров и осуществление некоторых видов деятельности	455,8	207,9	187,1	-20,8	90,0	-268,7	41,0
Другие сборы на товары и услуги	35,7	32,9	35,1	2,2	106,7	-0,6	98,3
сбор за использование дорог	597,5	665,8	669,7	3,9	100,6	72,2	112,1
Другие доходы	668,0	635,7	632,5	-3,2	99,5	-35,5	94,7
venituri din proprietate	231,3	224,1	229,0	4,9	102,2	-2,3	99,0
доходы от продажи товаров и услуг	455,8	202,3	205,9	3,6	101,8	-249,9	45,2
штрафы и пени	230,7	192,7	169,8	-22,9	88,1	-60,9	73,6
другие доходы и неопознанные доходы	18,2	16,6	27,8	11,2	167,5	9,6	152,7
Взносы в государственный фонд обязательного социального страхования	11 991,9	13 118,8	13 148,7	29,9	100,2	1 156,8	109,6
Всего	***25 450, 7***	***27 693,2***	***27 967,9***	***274,7***	***101,0***	***2 517,2***	***109,9***
Таможенная Служба							
Налоги и сборы	15 813,5	17 120,3	17 460,5	340,2	102,0	1 647,0	110,4
налог на добавленную стоимость	10 952,4	11 697,1	11 761,0	63,9	100,5	808,6	107,4
акцизы	3 483,8	3 924,0	4 181,6	257,6	106,6	697,8	120,0
сбор за использование дорог	96,6	122,2	124,5	2,3	101,9	27,9	128,9
сбор на внешнюю торговлю и внешние операции	1280,7	1377	1393,4	16,4	101,2	112,7	108,8
Другие доходы	16,5	18,2	15,6	-2,6	85,7	-0,9	94,5
штрафы и пени	15,3	17	14,5	-2,5	85,3	-0,8	94,8
другие доходы и неопознанные доходы	1,2	1,2	1,1	-0,1	91,7	-0,1	91,7
Всего	***15 830,0***	***17138,5***	***17 476,1***	***337,6***	***102,0***	***1 646,1***	***110,4***

Приложение №3

Источники финансирования государственного национального бюджета

млн.леев

Код	Название	Уточнено	Исполнено
	IV. ИСТОЧНИКИ ФИНАНСИРОВАНИЯ, всего	**4 880,0**	**2 508,7**
4	***Финансовые активы***	**-69,1**	**338,7**
41	**Внутренние дебиторские задолженности**	**332,1**	**402,2**
415	Акции и другие формы участия в капитале внутри страны	322,1	318,5
418	Другие внутренние дебиторские задолженности бюджета	10,0	83,7
42	**Курсовая разница**	**0**	**-71,5**
421	Положительная курсовая разница		515,9
422	Отрицательная курсовая разница		-587,4
44	**Внутренние кредиты между бюджетами**	**276,8**	**276,6**
442	Кредит внутри Центрального консолидированного бюджета	276,8	276,6
46	**Займы по межбюджетному перекредитованию**	**34,9**	**33,5**
461	Займы по перекредитованию между государственным и местными	34,9	33,5
47	**Займы по перекредитованию внутри нефинансовых и финансовых учреждений**	**-735,6**	**-324,6**
471	Займы по перекредитованию нефинансовых учреждений	-327,4	-284,3
472	Займы по перекредитованию финансовых учреждений	-408,2	-40,3
48	**Внешняя дебиторская задолжность**	**22,7**	**22,4**
484	Внешние гарантии	22,7	22,4
5	***Долги***	5098,1	3770,9
51	**Внутренние долги**	**953,0**	**993,1**
513	Государственные ценные бумаги, за исключением акций	953,0	953,0
518	Другие внутренние задолженности бюджета		40,1
54	**Внутренние займы между бюджетами**	**-276,8**	**-276,6**
542	Займ внутри Центрального консолидированного бюджета	-276,8	-276,6
55	**Внутренние займы от нефинансовых и финансовых учреждений**	**-60,7**	**-404,6**
551	Внутренние займы от нефинансовых учреждений	-87,7	-87,7
552	Внутренние займы от финансовых учреждений	28,6	-315,2
554	Другие займы	-1,6	-1,7
56	**Внутренние займы по перекредитованию между бюджетами**	**-34,9**	**-33,5**
561	Займы по перекредитованию между государственным и местными	-34,9	-33,5
563	Займы по перекредитованию между местными бюджетами в рамках одной административно-территориальной единицы		
59	**Внешние займы**	**4517,5**	**3492,5**
595	***Получение внешних займов***	5713,6	4646,3
595	***Возврат внешних займов***	-1196,1	-1153,8
9	***Изменение сальдо денежных средств***	***-149,0***	***-1600,9***
91	Сальдо денежных средств на начало периода	3178,2	3182,4
92	Корректирование сальдо денежных средств		-2,7
93	Сальдо денежных средств на конец периода	-3327,2	-4780,6

Приложение №4

4.1 Иностранные грантовые соглашения, подписанные в 2016 году, по кредиторам

Кредитор	Подписанные грантовые соглашения
Всемирный Банк	- Грант, предоставленный Всемирным банком для финансирования проекта «*Укрепление статистического потенциала в Республике Молдова*», в размере 0,3 млн. долларов США; - Грант, предоставленный Всемирным банком для финансирования проекта «*Адаптация к изменению климата*», в размере 0,4 млн. долларов США; - Грант, предоставленный Всемирным банком для финансирования проекта «*Модернизация правительственных услуг в Республике Молдова*», в размере 0,3 млн. долларов США; - В тоже время грант, предоставленный Всемирным банком для финансирования проекта «*Наращивание потенциала - EMIS*», В размере 0,4 млн. долларов США, подписанный в 2015 году, вступил в силу в 2016 году.
Глобальный фонд по борьбе со спидом, туберкулезом и малярией	- Грант, предоставленный Глобальным фондом по борьбе со спидом, туберкулезом и малярией (MOL-CFUND-1606) 0,2 млн. евро (0,2 млн. долларов США).
Правительство Румынии	- Грант, предоставленный Правительством Румынии для финансирования проекта «*Молодые преступники*» на сумму 0,2 млн. евро (0,2 млн. долларов США); - Грант, предоставленный Правительством Румынии для финансирования проекта «*Трубопровод Унгены - Кишинев*» в размере 0,6 млн. евро (0,6 млн. долларов США).
Правительство США	- Грант, предоставленный Правительством США для финансирования проекта «*Сотрудничество с США*» на сумму 0,5 млн. евро (0,5 млн. долларов США).
Европейская комиссия	- Грант, предоставленный Европейской комиссией для выполнения «*Программы по бюджетной поддержке реформы полиции*» в размере 51,0 млн. евро (Эквивалентно 53,1 млн. долларов США).

4.2 Соглашения по займам из внешних источников, подписанные в 2016 году, по кредиторам

Кредитор	Проект	Сумма	Дата подписания / вступление в силу
Проекты, финансируемые из внешних источников			
Всемирный банк (МАР)	*"Улучшение дорог местного значения"*	57,0 млн. DST(около 80,0 млн. долларов США)	28 апреля 2016/ 19 августа 2016
Всемирный банк (МАР)	*"Модернизация налогового администрирования "*	5,3 млн. DST(около 7,42 млн. долларов США)	28 июня 2016
Всемирный Банк (МБРР)	*"Модернизация налогового администрирования "*	12,58 млн. долларов США	28 июня 2016
Всемирный банк (МАР)	*"Дополнительное финансирование для развития конкурентоспособности в сельском хозяйстве II"*	7,1 млн. DST(около 10,0 млн. долларов США)	8 июля 2016
Европейский инвестиционный банк	*"Проект по закупке локомотивов и реструктуризации железнодорожной инфраструктуры"*	50,0 млн. евро (около 55,6 млн. долларов США)	26 сентября 2016
Европейский инвестиционный банк	*"Газопровод Унгены - Кишинев"*	41,0 млн. евро (около 42,8 млн. долларов США)	19 декабря 2016
Европейский банк реконструкции и развития	*"Газопровод Унгены - Кишинев"*	41,0 млн. евро (около 42,8 млн. долларов США)	19 декабря 2016
Поддержка бюджета			
Всемирный банк (МАР)	поддержка бюджета *"DPO 2"*	13,0 млн. DST (ок. 17,8 млн. долларов США)	17 декабря/ 23 декабря 2016
Всемирный Банк (МБРР)	поддержка бюджета *"DPO 2"*	27,2 млн. долларов США	17 декабря/ 23 декабря 2016
Международный Валютный Фонд	поддержка бюджета (ECF)	43, 1 млн. DST (ок. 59,5 млн. долларов США)	7 ноября 2016
Международный Валютный Фонд	поддержка бюджета (EFF)	31,4 млн. DST (ок. 43,4 млн. долларов США)	7 ноября 2016
Дополнительно:			
Румыния	поддержка бюджета	150, 0 млн. евро (ок. 168,2 млн. долларов США)	7 октября 2015/ 27 мая 2016

Европейский инвестиционный банк	*"Livada Moldovei"*	**120,0 млн. евро (ок. 160,8 млн. долларов США)**	**31 июля 2014/ 27 мая 2016**
Международный Фонд Сельскохозяйственного Развития	*"Сельская устойчивость (IFAD VII)"*	**18,2 млн. долларов США**	**В процессе переговоров**

Приложение №5

Результаты осуществления расходов государственного бюджета в 2016 году в функциональном аспекте

	Название	Утверждено		Уточнено		Исполнено		Уточнено/исполнено (+/-)			
								(+;-)		%%	
		Государственный бюджет	в том числе: проекты, финансируемые из внешних источников	Государственный бюджет	в том числе: проекты, финансируемые из внешних источников	Государственный бюджет	в том числе: проекты, финансируемые из внешних источников	Государственный бюджет	в том числе: проекты, финансируемые из внешних источников	Государственный бюджет	в том числе: проекты, финансируемые из внешних источников
2+3	**II. РАСХОДЫ**	**35561,7**	**2717,6**	**33838,2**	**2415,2**	**32313,2**	**1589,6**	**-1525,0**	**-825,6**	**95,5**	**65,8**
01	Государственные услуги общего назначения	5698,5	169,5	5577,4	163,6	5313,4	139,7	-264,0	-23,9	95,3	85,4
291	** в том числе переводы между Государственным Бюджетом (ГБ) и Локальным Бюджетом (ЛБ)*	*1288,6*		*1312,3*		*1311,0*		*-1,3*		*99,9*	
02	Государственная оборона	582,1	6,0	547,5	9,5	538,4	4,6	-9,1	-4,9	98,3	48,4
03	Общественный порядок и государственная безопасность	3562,4	111,9	3423,3	107,4	3327,5	91,6	-95,8	-15,8	97,2	85,3
04	Услуги в области экономики	5607,5	1837,7	4488,4	1641,6	3773,3	993,4	-715,1	-648,2	84,1	60,5
291	** в том числе переводы между Государственным Бюджетом (ГБ) и Локальным Бюджетом (ЛБ)*			*15,3*		*15,3*				*100,0*	
05	Защита окружающей среды	259,8	64,1	197,3	65,4	162,2	50,1	-35,1	-15,3	82,2	76,6
291	** в том числе переводы между Государственным Бюджетом (ГБ) и Локальным Бюджетом (ЛБ)*	*1,1*		*32,2*		*20,2*		*-12,0*		*62,7*	
06	Жилищное и коммунальн	484,8	249,6	445,3	161,5	381,2	115,7	-64,1	-45,8	85,6	71,6

	ое хозяйство										
291	** в том числе переводы между Государственным Бюджетом (ГБ) и Локальным Бюджетом (ЛБ)*			*250,1*		*240,9*		*-9,2*		*96,3*	
07	Здравоохранение	3408,2	111,1	3333,6	111,9	3267,5	81,7	-66,1	-30,2	98,0	73,0
2922	** в том числе переводы между ГБ и Фондом обязательного медицинского страхования (ФОМС)*	*2571,9*		*2512,7*		*2512,7*				*100,0*	
08	Культура, спорт, молодежь, культы и отдых	682,9		662,5		629,6		-32,9		95,0	
291	** в том числе переводы между Государственным Бюджетом (ГБ) и Локальным Бюджетом (ЛБ)*	*154,2*		*154,2*		*154,2*				*100,0*	
09	Образование	8789,0	141,9	8407,6	134,4	8269,1	105,0	-138,5	-29,4	98,4	78,1
291	** в том числе переводы между Государственным Бюджетом (ГБ) и Локальным Бюджетом (ЛБ)*	*6273,0*		*6278,1*	*2,8*	*6274,6*	*0,2*	*-3,5*	*-2,6*	*99,9*	*7,1*
10	Социальная защита	6486,5	25,8	6755,3	19,9	6651,0	7,8	-104,3	-12,1	98,5	39,2
291	** в том числе переводы между Государственным Бюджетом (ГБ) и Локальным Бюджетом (ЛБ)*	*256,6*		*255,1*		*247,5*		*-7,6*		*97,0*	
2921	** в том числе переводы между ГБ и БГСС*	*4738,2*		*5047,3*		*5016,0*		*-31,3*		*99,4*	

Приложение №6

Реализация исполнения расходных статей государственного бюджета в 2016 году в экономическом аспекте

	Название	Утверждено		Предусмотрено		Исполнено		Исполнено/Предусмотрено			
								(+/-)		(%%)	
		Государственный бюджет	в том числе: проекты, финансируемые из внешних источников	Государственный бюджет	в том числе: проекты, финансируемые из внешних источников	Государственный бюджет	в том числе: проекты, финансируемые из внешних источников	Государственный бюджет	в том числе: проекты, финансируемые из внешних источников	Государственный бюджет	в том числе: проекты, финансируемые из внешних источников
2+3	**II. РАСХОДЫ И НЕФИНАНСОВЫЕ АКТИВЫ**	**35 561,7**	**2 717,6**	**33 838,2**	**2 415,2**	**32 313,2**	**1 589,6**	**-1 525,0**	**-825,6**	**95,5**	**65,8**
2	**Расходы**	**31 648,4**	**1 145,8**	**30 124,4**	**654,6**	**29 340,4**	**351,1**	**-784,0**	**-303,5**	**97,4**	**53,6**
21	Расходы по персоналу	5 258,7		5 057,8		4 997,0		-60,8		98,8	
22	Товары и услуги	2 548,3	514,0	1 972,2	260,1	1 690,3	152,1	-281,9	-108,0	85,7	58,5
24	Начисления	1 747,5		1 761,5		1 747,1		-14,4		99,2	
25	Субсидии	3 198,0	13,2	2 425,2	41,9	2 382,1	23,8	-43,1	-18,1	98,2	56,8
26	Предоставленные гранты	30,1	30,0	28,4	28,4	26,8	26,8	-1,6	-1,6	94,4	94,4
27	Социальные льготы	1 266,7		1 303,8		1 282,0		-21,8		98,3	
28	Другие расходы	2 315,6	588,6	1 718,2	321,4	1 422,7	148,2	-295,5	-173,2	82,8	46,1
29	Переводы между бюджетами	15 283,5		15 857,3	2,8	15 792,4	0,2	-64,9	-2,6	99,6	7,1
291	Предоставленные переводы между ГБ и БГАЕ	*7 973,4*		*8 297,3*	2,8	*8 263,7*	0,2	*-33,6*	-2,6	*99,6*	7,1
2921	*Предоставленные переводы между ГБ и БГСС*	*4 738,2*		*5 047,3*		*5 016,0*		*-31,3*		*99,4*	
2922	*Предоставленные переводы между ГБ и ФОМС*	*2 571,9*		*2 512,7*		*2 512,7*				*100,0*	
3	**Нефинансовые активы**	**3 913,3**	**1 571,8**	**3 713,9**	**1 760,6**	**2 972,8**	**1 238,5**	**-741,0**	**-522,1**	**80,0**	**70,3**
31	Основные средства	2 883,5	1 558,9	2 633,7	1 689,6	1 977,8	1 182,3	-655,9	-507,3	75,1	70,0
	из которых:										
3192	*Капитальные инвестиции*	*1 526,5*	*1 159,3*	*1 445,3*	*1 265,8*	*959,9*	*814,2*	*-485,4*	*-451,6*	*66,4*	*64,3*
33	Запасы оборотных материалов	996,9	4,5	1 040,8	59,6	970,3	49,5	-70,5	-10,1	93,2	83,1
32,34,35,36,37	Другие нефинансовые активы	32,9	8,4	39,3	11,4	24,7	6,7	-14,6	-4,7	62,8	58,8
Информативно:											
Текущие расходы		*30 335,8*	*747,6*	*29 791,7*	*566,3*	*29 133,7*	*369,0*	*-658,0*	*-197,3*	*97,8*	*65,2*
Капитальные расходы		*5 225,9*	*1 970,0*	*4 046,5*	*1 848,9*	*3 179,5*	*1 220,6*	*-867,0*	*-628,3*	*78,6*	*66,0*

Приложение №7

Баланс государственной задолженности по кредиторам

	[illegible]		[illegible]		[illegible]	
	млн. долларов США	%	млн. долларов США	%	млн. долларов США	%
[illegible]	[illegible]	[illegible]	[illegible]	[illegible]	[illegible]	[illegible]
AID	534,8	47,2	542,1	47,4	564,4	46,5
МВФ	308,1	27,2	289,5	25,3	279,7	23,0
ЕБИ	124,5	11,0	145,8	12,7	156,3	12,9
МБРР	29,4	2,6	28,4	2,5	68,2	5,6
FIDA	61,5	5,4	61,8	5,4	60,5	5,0
ЕБРР	48,1	4,2	50,3	4,4	57,1	4,7
БРЕС	27,5	2,4	27,0	2,4	28,2	2,3
[illegible]	[illegible]	[illegible]	[illegible]	[illegible]	[illegible]	[illegible]
Правительство Румынии	5,4	3,1	4,0	2,1	65,4	26,1
Правительство России	55,4	32,4	53,2	27,7	50,2	20,1
ЛСА	15,9	9,3	46,7	24,3	48,8	19,5
UniCredit (Австрия)	18,0	10,5	18,8	9,8	21,8	8,7
ГКООС (США)	26,1	15,2	23,5	12,2	20,9	8,4
Правительство США	14,8	8,7	14,8	7,7	14,8	5,9
Правительство Германии	14,7	8,6	12,7	6,6	11,4	4,6
Правительство Японии	8,8	5,1	8,3	4,3	8,1	3,2
Немецкий Банк KfW	8,1	4,7	7,0	3,7	6,5	2,6
Turk Eximbank	4,0	2,3	3,2	1,7	2,4	1,0
Кувейтский фонд	-	-	-	-	-	-
[illegible]	[illegible]	[illegible]	[illegible]	[illegible]	[illegible]	[illegible]
Немецкий Банк АКА	1,1	100,0	-	-	-	-
Всего	1306,1	100,0	1 337,0	100,0	1 464,7	100,0

Приложение №8

ИНФОРМАЦИЯ
О РАСПРЕДЕЛЕНИИ И ИСПОЛЬЗОВАНИИ СРЕДСТВ

ИЗ РЕЗЕРВНОГО ФОНДА ПРАВИТЕЛЬСТВА В 2016 ГОДУ

тысяч леев

Постановления, принятые Правительством		Бенефициар и краткое содержание документа	Распределены в соответствии с решениями Правительства	Финансировано
№	Дата			
1	2	3	4	5
		ГОСУДАРСТВЕННАЯ КАНЦЕЛЯРИЯ	**1392,0**	**1383,8**
1384	21.12.16	Для оплаты гонорара за успех Объединенному Адвокатскому Бюро "Буруяна и Партнеры" на основании Контракта о предоставлении услуг юридической консультации и представительство в международном арбитраже по делу ООО "Энергоальянс" (Украина) против Республики Молдова.	125,8	125,8
1248	15.11.16	Для покрытия командировочных расходов (транспорт, командировочные деньги, размещение в гостинице) членов официальной делегации Республики Молдова для презентации II-го Национального отчета РМ относительно универсального периодического учета в рамках 26-й сессии Рабочей группы UPR, Комитет по правам человека Организации Объединенных Наций (г. Женева, Швейцарская конфедерация, 4-8 ноября 2016 года).	46,5	38,3
1006	24.08.16	Для премирования и изготовления медалей для присуждения лауреатам Национальной Премии 2016	1115,4	1115,4
822	01.07.16	Для покрытия затрат, относящихся к обеспечению официального визита в РМ г-на Богуслава Соботка, премьер-министра Республики Чехия (79931 лей) и совместные визиты в РМ г-на Лазаря Команеску, министра иностранных дел Румынии, и г-на Харлема Десира, государственного секретаря по европейским делам Франции (24329 лей).	104,3	104,3
		МИНИСТЕРСТВО ЮСТИЦИИ	**6853,4**	**3034,4**
1139	12.10.16	Для покрытия затрат (сумма в леях эквивалентная 50 000 долларов США) по оплате адвокатской компании DLA Piper LLP (Париж, Франция) за представление интересов РМ в Парижском кассационном суде (Франция) о рассмотрении апелляции, поданной компанией ООО "Комстрой" против решения Парижского апелляционного суда от 12 апреля 2016 года.	1000,7	

1138	12.10.16	Затраты на выплату командировочных расходов (сумма в леях эквивалентная 15 000 долларов США), относящиеся к отправке г-на Марина Гурина, правительственного агента, для участия в Миссии Европейского союза по военному инструктажу и консультированию для вооруженных сил и безопасности в Мали, сроком на 6 месяцев	307,5	300,7
1108	05.10.16	Для покрытия затрат относящихся к делегированию г-жи Марии Корфаненко, старшего консультанта Управления международных отношений и европейской интеграции Министерства Юстиции, в МОКП-Интерпол (г. Лион, Франция) на должность консультанта в Юридический отдел, начиная с 1 ноября 2016 года.	139,1	127,3
799	25.06.16	Для выплаты гонораров (сумма в леях эквивалентная 235 000 евро) Адвокатской компании "Schoenherr Rechsanwaite GmbH" (Австрия) и Кабинету адвоката "Владимир Юрковский", согласно договору юридической помощи.	5358,0	2558,3
558	05.05.16	Для выплаты премий сотрудникам, вовлеченным в обеспечение общественного порядка во время проведения мероприятий 24 апреля 2016 года.	48,1	48,1
		МИНИСТЕРСТВО ВНУТРЕННИХ ДЕЛ	**7160,4**	**7107,5**
1259	16.11.16	На оказание материальной помощи сотрудникам Службы Гражданской Защиты и Чрезвычайных ситуаций и членам их семей, пострадавшим от пожара, произошедшего в мун. Кишинэу, ул. Заводская, №9	160,0	160,0
558	05.05.16	Для выплаты премий сотрудникам, вовлеченным в обеспечение общественного порядка во время проведения мероприятий 24 апреля 2016 года.	6767,8	6759,5
110	15.02.16	Для покрытия затрат, относящихся к организации и проведения мероприятий, посвященных Дню Памяти (2 марта).	232,6	188,0
		МИНИСТЕРСТВО ИНОСТРАННЫХ ДЕЛ И ЕВРОПЕЙСКОЙ ИНТЕГРАЦИИ	**1000,0**	**1000,0**
731	08.06.16	Для оказания помощи семьям четырех человек, членов воздушно-медицинской помощи службы SMURD Румынии, погибших 2 июня 2016 в результате авиакатастрофы в Кантемирском районе.	1000,0	1000,0
		МИНИСТЕРСТВО ОБОРОНЫ	**400,8**	**393,6**
1	18.01.16	Для покрытия затрат (суммы в леях эквивалентных 15 000 долларов США) на командировочные расходы, медицинскую страховку, социальную помощь и пособие в связи с особым риском для делегата Вооруженных сил РМ, в период прибывания в Миссии Европейского союза в Центральноафриканской Республике.	308,2	303,5
109	15.02.16	Для покрытия затрат, относящихся к организации военно-протокольного церемониала на мемориальном комплексе "Сыновьям Отечества - Святая Память".	92,6	90,1

		МИНИСТЕРСТВО РЕГИОНАЛЬНОГО РАЗВИТИЯ И СТРОИТЕЛЬСТВА	**9380,6**	**9335,9**
1118	07.10.16	Для покрытия затрат на командировочные расходы (транспорт, командировочные деньги, размещение в гостинице) членов делегации Республики Молдова для участия в Конференции Организации Объединенных Наций в области жилья и устойчивого городского развития (HABITAT III), которая состоится в период 11-22 октября в городе Кито, Эквадор.	80,6	80,6
112	15.02.16	Для покрытия затрат, связанных с закупкой работ и услуг по установке систем дополнительной защиты в здании Парламента.	9300,0	9255,3
		МИНИСТЕРСТВО КУЛЬТУРЫ	**100,0**	
1261	17.11.16	В целях оказания материальной помощи для частичного покрытия стоимости лечения г-на Иона Унгуряну, экс-министра культуры и культов.	100,0	
		МИНИСТЕРСТВО ТРУДА, СОЦИАЛЬНОЙ ЗАЩИТЫ И СЕМЬИ	**230,6**	**118,9**
1248	15.11.16	Для покрытия командировочных расходов (транспорт, командировочные деньги, размещение в гостинице) членов официальной делегации Республики Молдова для презентации II-го Национального отчета РМ относительно универсального периодического учета в рамках 26-й сессии Рабочей группы UPR, Комитет по правам человека Организации Объединенных Наций (г. Женева, Швейцарская конфедерация, 4-8 ноября 2016 года).	46,5	27,7
637	23.05.16	Для покрытия затрат на командировочные расходы (транспорт, размещение в гостинице, командировочные деньги) отдельных членов трехсторонней делегации РМ для участия в 105-й сессии Международной Конференции Труда (г. Женева, Швейцария).	184,1	91,2
		МИНИСТЕРСТВО ЗДРАВООХРАНЕНИЯ	**46,5**	**39,4**
1248	15.11.16	Для покрытия командировочных расходов (транспорт, командировочные деньги, размещение в гостинице) членов официальной делегации Республики Молдова для презентации II-го Национального отчета РМ относительно универсального периодического учета в рамках 26-й сессии Рабочей группы UPR, Комитет по правам человека Организации Объединенных Наций (г. Женева, Швейцарская конфедерация, 4-8 ноября 2016 года).	46,5	39,4
		АГЕНСТВО ПО МАТЕРИАЛЬНЫМ РЕЗЕРВАМ	**6123,4**	**736,3**
347	28.03.16	Для покрытия затрат, связанных с оплатой брокерских услуг, принятия, сохранения, погрузки, разгрузки, а также ряда других логистических расходов, относящихся к оказанной Правительством Румынии гуманитарной помощи Республике Молдова.	6123,4	736,3
		ГЕНЕРАЛЬНАЯ ПРОКУРАТУРА	**46,5**	**34,9**

1248	15.11.16	Для покрытия командировочных расходов (транспорт, командировочные деньги, размещение в гостинице) членов официальной делегации Республики Молдова для презентации II-го Национального отчета РМ относительно универсального периодического учета в рамках 26-й сессии Рабочей группы UPR, Комитет по правам человека Организации Объединенных Наций (г. Женева, Швейцарская конфедерация, 4-8 ноября 2016 года).	46,5	34,9
		АКАДЕМИЯ НАУК МОЛДОВЫ	**10,0**	**10,0**
460	15.04.16	Для покрытия затрат Институту химии, относящихся к оплате премии Правительства Республики Молдова самому одаренному изобретателю 2015 года.	10,0	10,0
		ОБЩИЕ МЕРОПРИЯТИЯ	**8197,9**	**8197,9**
1346	14.12.16	На оплату РМ добровольного финансового взноса (эквивалент в леях суммы в 10 000 евро) в Международный фонд ООН для поддержки Плана стратегического наследия	211,4	211,4
1201	31.10.16	Для поддержки владельцев собственности в Дубоссарском районе, которые лишены доступа к сельскохозяйственным территориям, расположенным за трассой Рыбница-Тирасполь.	7986,5	7986,5
		ОБЩИЙ ИТОГ	***40942,1***	***31392,6***

ИНФОРМАЦИЯ
О РАСПРЕДЕЛЕНИИ И ИСПОЛЬЗОВАНИИ СРЕДСТВ

ИЗ ИНТЕРВЕНЦИОННОГО ФОНДА ПРАВИТЕЛЬСТВА В 2016

тысяч леев

Постановления, принятые Правительством		Бенефициар и краткое содержание документа	Распределены в соответствии с решениями Правительства	Финансировано
№	Дата			
1	2	3	4	5
		МИНИСТЕРСТВО КУЛЬТУРЫ	**430,0**	**351,0**
994	19.08.16	На оплату покупки и установки отопительного котла в Республиканском музыкальном лицее-интернате "Сергей Рахманинов" в мун. Кишинэу.	430,0	351,0
		ИТОГО ПО ЦЕНТРАЛЬНЫМ ГОСУДАРСТВЕННЫМ ОРГАНАМ УПРАВЛЕНИЯ	**430,0**	**351,0**
		РАЙОННЫЙ СОВЕТ ГЛОДЕНЬ	**28,9**	**28,9**

477	20.04.16	Для покрытия затрат, относящихся к ликвидации последствий пожара в гимназии и детском саду в селе Новые Лимбены Глодянского района.	28,9	28,9
		АТО ГАГАУЗИЯ	**2117,0**	**2117,0**
780	22.06.16	Для покрытия затрат по предоставлению материальной помощи людям, пострадавшим от ливневых дождей 13.06.2016 в г. Чадыр-Лунга.	2117,0	2117,0
		ИТОГО ПО МЕСТНЫМ ОРГАНАМ ПУБЛИЧНОЙ ВЛАСТИ	**2145,9**	**2145,9**
		ОБЩИЙ ИТОГ	***2575,9***	***2496,9***

Форма №1

Утверждена приказом министра финансов
№ 9 от 12 января 2017

Отчёт
об исполнении общих показателей и источников финансирования государственного бюджета на 2016 год
(согласно приложению №1 к Закону о государственном бюджете на 2016 год)

(тыс.леев)

Наименование	Код ЭКО	Утверждено на год	Уточнено на год	Исполнено	Исполнение к уточненному плану	
					отклонение (+,-)	в %
1	2	3	4	5	6	7
I. ДОХОДЫ, всего	1	31 378 944,8	29 655 389,5	28 879 567,6	-775 821,9	97.4
II. РАСХОДЫ И НЕФИНАНСОВЫЕ АКТИВЫ, всего	2+3	35 561 744,8	33 838 189,4	32 313 232,8	-1 524 956,6	95.5
в том числе расходы на персонал	21	5 258 672,3	5 057 762,9	4 996 981,2	-60 781,7	98.8
III. БЮДЖЕТНОЕ САЛЬДО	1-(2+3)	-4 182 800,0	-4 182 800,0	-3 433 665,2	749 134,8	82.1
IV. ИСТОЧНИКИ ФИНАНСИРОВАНИЯ, всего	4+5+9	4 182 800,0	4 182 800,0	3 433 665,2	-749 134,8	82.1
ФИНАНСОВЫЕ АКТИВЫ	4	-135 888,4	-99 888,2	312 987,8	412 716,0	>200
Внутренние обязательства	41	310 000,0	315 200,0	384 036,0	68 836,0	121.8
Акции и другие формы участия в капитале внутри страны	415	300 000,0	305 200,0	300 336,0	-4 864,0	98.4
Прочие внутренние бюджетные обязательства	418	10 000,0	10 000,0	83 700,0	73 700,0	>200
Курсовая разница	42			-72 198,1	-72 198,1	
Внутренние межбюджетные кредиты	44	265 731,6	276 823,3	276 641,3	-182,0	99.9
Кредиты в рамках Центрального Консолидированного Бюджета	442	265 731,6	276 823,3	276 641,3	-182,0	99.9
Внутренние межбюджетные рекредитованные займы	46	40 812,5	34 948,1	33 529,6	-1 418,5	95.9
Рекредитованные займы между государственным бюджетом и местными бюджетами	461	40 812,5	34 948,1	33 529,6	-1 418,5	95.9
Внутренние рекредитованные займы для нефинансовых и финансовых учреждений	47	-788 265,1	-749 513,9	-331 486,5	418 027,4	44.2
Рекредитованные займы для нефинансовых учреждений	471	-503 380,9	-341 163,3	-291 226,6	49 936,7	85.4
Рекредитованные займы для финансовых учреждений	472	-284 884,2	-408 350,6	-40 259,9	368 090,7	9,9
Внешние обязательства	48	35 822,6	22 734,3	22 385,6	-348,7	98.5
Внешние гарантии	484	35 822,6	22 734,3	22 385,6	-348,7	98.5
Долги	5	5 154 591,7	5 038 823,4	4 112 549,0	-926 274,4	81.6
Внутренние долги	51	200 000,0	953 000,0	993 082,8	40 082,8	104.2
Государственные ценные бумаги за исключением акций	513	200 000,0	953 000,0	952 999,0	-1,0	100.0
Прочие внутренние бюджетные задолженности	518			40 083,9	40 083,9	
Межбюджетные займы	54	-265 731,9	-276 823,3	-276 641,3	182,0	99.9
Займы в рамках Центрального Консолидированного Бюджета	542	-265 731,9	-276 823,3	-276 641,3	182,0	99.9
Внутренние займы от нефинансовых и финансовых учреждениях	55	-107 680,0	-107 680,0	-87 680,0	20 000,0	81.4
Внутренние займы от нефинансовых учреждений	551	-87 680,0	-87 680,0	-87 680,0		100.0
Внутренние займы от финансовых учреждений	552	-20 000,0	-20 000,0		20 000,0	
Внешние займы	59	5 328 003,6	4 470 326,7	3 483 787,5	-986 539,2	77.9
Полученные внешние займы	595	5 328 003,6	4 470 326,7	3 483 787,5	-986 539,2	77.9
Получение внешних займов		*6 538 601,2*	*5 580 514,7*	*4 591 118,4*	*-989 396,3*	*82.3*
Возврат внешних займов		*-1 210 597,6*	*-1 110 188,0*	*-1 107 330,9*	*2 857,1*	*99.7*
ИЗМЕНЕНИЕ ОСТАТКА ДЕНЕЖНЫХ СРЕДСТВ	9	-835 893,3	-756 215,2	-991 791,6	-235 576,4	131.2
Остаток денежных средств в начале периода	91	2 302 202,5	2 302 202,5	2 306 366,4	4 163,9	100.2
Корректировка остатка денежных средств	92			-7,1	-7,1	
Остаток денежных средств по окончании периода	93	-3 138 095,8	-3 058 417,7	-3 298 151,0	-239 733,3	107.8

Министр Финансов — Октавиан Армашу

Начальник Главного управления бюджетного синтеза — Татьяна Иваничкина

Начальник Главного управления Государственного Казначейства — Анжела Воронин

Начальник Управления отчетности — Надежда Слова

Форма №2

Утверждена приказом министра финансов
№ 9 от 12 января 2017

Отчёт
об исполнении доходов государственного бюджета на 2016 год
(согласно приложению №2 к Закону о государственном бюджете на 2016 год)

(тыс.леев)

Наименование	Код ЭКО	Утверждено на год	Уточнено на год	Исполнено	Исполнение к уточненному плану	
					отклонение (+,-)	в %
1	2	3	4	5	6	7
ДОХОДЫ	**1**	**31 378 944,2**	**29 655 389,5**	**28 879 567,6**	**-775 821,9**	**97.4**
Налоги и сборы	**11**	**26 310 848,1**	**26 071 112,6**	**26 125 529,1**	**54 416,5**	**100.2**
Налоги на доходы	**111**	**4 430 000,0**	**4 700 400,0**	**4 663 376,3**	**-37 023,7**	**99.2**
Налог на доходы физических лиц	1111	1 337 200,0	1 432 400,0	1 371 568,9	-60 831,1	95.8
Налог на доходы юридических лиц	1112	3 092 800,0	3 268 000,0	3 291 807,5	23 807,5	100.7
НАЛОГИ НА НЕДВИЖИМОЕ ИМУЩЕСТВО	**113**	**53 200,0**	**53 200,0**	**37 941,0**	**-15 259,0**	**71.3**
Налоги на собственность непериодического характера	1133	3 200,0	3 200,0	3 127,6	-72,4	97.7
Прочие налоги на собственность	1136	50 000,0	50 000,0	34 813,3	-15 186,7	69.6
НАЛОГИ И СБОРЫ НА ТОВАРЫ И УСЛУГИ	**114**	**20 540 048,1**	**19 890 512,6**	**19 972 380,2**	**81 867,6**	**100.4**
Налог на добавленную стоимость	1141	15 270 714,2	14 657 307,2	14 504 789,1	-152 518,1	99.0
Акцизы	1142	4 302 450,0	4 266 200,0	4 545 734,6	279 534,6	106.6
Сборы за специфические услуги	1144	11 615,0	11 615,0	12 666,2	1 051,2	109.1
Сборы и платежи за использование товаров и за осуществление некоторых видов деятельности	1145	448 133,1	458 525,4	433 366,9	-25 158,5	94.5
Прочие сборы за товары и услуги	1146	507 135,8	496 865,0	475 823,3	-21 041,7	95.8
НАЛОГИ НА МЕЖДУНАРОДНУЮ ТОРГОВЛЮ И ВНЕШНИЕ ОПЕРАЦИИ	**115**	**1 287 600,0**	**1 427 000,0**	**1 451 831,6**	**24 831,6**	**101.7**
Таможенные и другие таможенные сборы	1151	854 600,0	972 500,0	983 073,9	10 473,9	101.1
Прочие налоги на международную торговлю и внешние операции	1156	433 000,0	454 400,0	468 757,8	14 357,8	103.2
ПОЛУЧЕННЫЕ ГРАНТЫ	**13**	**3 695 521,9**	**2 069 679,1**	**1 275 960,6**	**-793 718,5**	**61.7**
ГРАНТЫ, ПОЛУЧЕННЫЕ ОТ ПРАВИТЕЛЬСТВ ИНОСТРАННЫХ ГОСУДАРСТВ	**131**	**246 090,4**	**245 668,4**	**110 025,1**	**-135 643,3**	**44.8**
На поддержку бюджета		*156 152,0*	*74 802,8*		*-74 802,8*	
На проекты, финансируемые из внешних источников		*89 888,4*	*170 863,6*	*110 025,1*	*-60 840,5*	*64.4*
ГРАНТЫ, ПОЛУЧЕННЫЕ ОТ МЕЖДУНАРОДНЫХ ОРГАНИЗАЦИЙ	**132**	**3 409 431,5**	**1 824 010,7**	**1 165 935,6**	**-658 075,1**	**63.9**
На поддержку бюджета		*2 589 964,0*	*1 123 832,3*	*952 047,3*	*-171 784,5*	*84.7*
На проекты, финансируемые из внешних источников		*819 517,5*	*700 178,4*	*213 888,1*	*-486 290,3*	*30.5*
ПРОЧИЕ ДОХОДЫ	**14**	**1 412 574,8**	**1 504 507,8**	**1 466 943,2**	**-37 564,6**	**97.5**
ДОХОДЫ ОТ СОБСТВЕННОСТИ	**141**	**175 154,8**	**215 481,8**	**233 825,1**	**18 343,3**	**108.5**
Полученные проценты	1411	91 754,8	96 971,1	108 504,3	17 533,2	119.3
Полученные дивиденды	1412	83 400,0	123 410,7	124 399,4	988,7	100.8
Рента	1415		1 100,0	921,4	-178,6	83.8
ДОХОДЫ ОТ ПРОДАЖИ ТОВАРОВ И УСЛУГ	**142**	**1 017 614,1**	**1 044 356,5**	**1 014 414,0**	**-29 942,5**	**97.1**
Административные сборы и пошлины	1422	276 575,8	283 117,0	296 406,5	13 289,5	104.7
Реализация товаров и услуг публичными учреждениями	1423	741 038,3	761 239,5	718 007,5	-43 232,0	94.3
ШТРАФЫ И САНКЦИИ	**143**	**161 000,0**	**180 710,8**	**170 866,2**	**-9 844,6**	**94.6**
ДОБРОВОЛЬНЫЕ ПОЖЕРТВОВАНИЯ	**144**	**26 718,2**	**32 545,3**	**30 207,2**	**-2 338,1**	**92.8**
ПРОЧИЕ ДОХОДЫ И НЕВЫЯСНЕННЫЕ ДОХОДЫ	**145**	**32 087,7**	**31 504,3**	**17 630,7**	**-13 873,6**	**56.0**
ТРАНСФЕРТЫ, ПОЛУЧЕННЫЕ В РАМКАХ НАЦИОНАЛЬНОГО ПУБЛИЧНОГО БЮДЖЕТА	**19**		**10 000,0**	**11 134,7**	**1 134,7**	**111.3**
Полученные трансферты между государственным бюджетом и местными бюджетами	191		10 000,0	11 134,7	1 134,7	111.3

Министр Финансов — Октавиан Армашу

Начальник Главного управления бюджетного синтеза — Татьяна Иваничкина

Начальник Главного управления Государственного Казначейства — Анжела Воронин

Начальник Управления отчетности — Надежда Слова

Форма №3
Утверждена приказом министра финансов
№ 9 от 12 января 2017

Отчёт
об исполнении бюджетов центральных органов публичной власти на 2016 год
(согласно приложению №3 к Закону о государственном бюджете на 2016 год)

(тыс.леев)

Наименование	Код	Утверждено на год	Уточнено на год	Исполнено	Исполнение к уточненному плану	
					отклонение (+,-)	в %
1	2	3	4	5	6	7
СЕКРЕТАРИАТ ПАРЛАМЕНТА РМ	**0101**					
РАСХОДЫ И НЕФИНАНСОВЫЕ АКТИВЫ, ВСЕГО	**2+3**	**141,112.5**	**116,642.5**	**112,383.7**	**-4,258.8**	**96.3**
Текущие расходы	(2+3)-3192	141,112.5	116,642.5	112,383.7	-4,258.8	96.3
Расходы на персонал	21	79,049.3	77,047.3	76,968.6	-78.7	99.9
Государственные услуги общего назначения	**01**					
Ресурсы, всего		141,112.5	116,642.5	112,383.7	-4,258.8	96.3
Общие ресурсы	1	139,997.5	114,842.5	109,960.4	-4,882.1	95.7
Собираемые доходы	297	1,115.0	1,800.0	2,423.3	623.3	134.6
Расходы, всего	(2+3)	141,112.5	116,642.5	112,383.7	-4,258.8	96.3
Деятельность Парламента	0101	141,112.5	116,642.5	112,383.7	-4,258.8	96.3
АППАРАТ ПРЕЗИДЕНТА РЕСПУБЛИКИ МОЛДОВА	**0102**					
РАСХОДЫ И НЕФИНАНСОВЫЕ АКТИВЫ, ВСЕГО	**2+3**	**18,098.1**	**17,482.3**	**14,655.6**	**-2,826.7**	**83.8**
Текущие расходы	(2+3)-3192	18,098.1	17,482.3	14,655.6	-2,826.7	83.8
Расходы на персонал	21	11,592.5	10,986.7	10,598.3	-388.4	96.5
Государственные услуги общего назначения	**01**					
Ресурсы, всего		18,098.1	17,482.3	14,655.6	-2,826.7	83.8
Общие ресурсы	1	18,088.1	17,482.3	14,655.6	-2,826.7	83.8
Собираемые доходы	297	10.0				
Расходы, всего	(2+3)	18,098.1	17,482.3	14,655.6	-2,826.7	83.8
Деятельность Президента Республики Молдова	0201	18,098.1	17,482.3	14,655.6	-2,826.7	83.8
КОНСТИТУЦИОННЫЙ СУД	**0103**					
РАСХОДЫ И НЕФИНАНСОВЫЕ АКТИВЫ, ВСЕГО	**2+3**	**14,586.9**	**13,661.2**	**13,642.9**	**-18.3**	**99.9**
Текущие расходы	(2+3)-3192	14,586.9	13,661.2	13,642.9	-18.3	99.9
Расходы на персонал	21	8,938.2	8,012.5	8,012.5		100.0
Государственные услуги общего назначения	**01**					
Ресурсы, всего		14,586.9	13,661.2	13,642.9	-18.3	99.9
Общие ресурсы	1	14,586.9	13,661.2	13,642.9	-18.3	99.9
Расходы, всего	(2+3)	14,586.9	13,661.2	13,642.9	-18.3	99.9
Конституционная юрисдикция	0401	14,586.9	13,661.2	13,642.9	-18.3	99.9
СЧЕТНАЯ ПАЛАТА	**0104**					
РАСХОДЫ И НЕФИНАНСОВЫЕ АКТИВЫ, ВСЕГО	**2+3**	**30,041.7**	**28,041.7**	**27,632.8**	**-408.9**	**98.5**
Текущие расходы	(2+3)-3192	30,041.7	28,041.7	27,632.8	-408.9	98.5
Расходы на персонал	21	21,267.8	20,867.8	20,823.6	-44.2	99.8
Государственные услуги общего назначения	**01**					
Ресурсы, всего		30,041.7	28,041.7	27,632.8	-408.9	98.5
Общие ресурсы	1	30,041.7	28,041.7	27,632.8	-408.9	98.5
Расходы, всего	(2+3)	30,041.7	28,041.7	27,632.8	-408.9	98.5
Внешний аудит публичных финансов	0510	30,041.7	28,041.7	27,632.8	-408.9	98.5
ГОСУДАРСТВЕННАЯ КАНЦЕЛЯРИЯ	**0201**					
РАСХОДЫ И НЕФИНАНСОВЫЕ АКТИВЫ, ВСЕГО	**2+3**	**396,902.5**	**388,798.0**	**366,411.4**	**-22,386.6**	**94.2**
Текущие расходы	(2+3)-3192	396,902.5	388,798.0	366,411.4	-22,386.6	94.2
Расходы на персонал	21	97,451.4	92,967.2	91,387.2	-1,580.0	98.3
Государственные услуги общего назначения	**01**					
Ресурсы, всего		363,746.1	353,299.8	331,304.4	-21,995.4	93.8
Общие ресурсы	1	174,338.1	166,017.0	162,055.2	-3,961.8	97.6
Собираемые доходы	297	63,327.8	64,227.8	53,412.6	-10,815.2	83.2
Ресурсы проектов, финансируемых из внешних источников	298+299	126,080.2	123,055.0	115,836.6	-7,218.4	94.1
Расходы, всего	(2+3)	363,746.1	353,299.8	331,304.4	-21,995.4	93.8
Осуществление управления	0301	54,057.7	52,917.4	51,261.8	-1,655.6	96.9
Вспомогательные услуги по осуществлению управления	0302	142,099.6	135,818.8	128,422.0	-7,396.8	94.6
e-Преобразование управления	0303	165,858.0	162,832.8	150,228.4	-12,604.4	92.3
Прикладные научные исследования в стратегическом направлении "Национальное наследие и развитие общества"	0807	157.4	157.4	157.4		100.0
Фундаментальные научные исследования в стратегическом направлении "Национальное наследие и развитие общества"	1606	73.4	73.4	73.4		100.0
Поддержка диаспоры	2403	1,500.0	1,500.0	1,161.4	-338.6	77.4
Здравоохранение	**07**					
Ресурсы, всего		22,622.7	25,326.3	25,161.2	-165.1	99.3

(тыс.леев)

Наименование	Код	Утверждено на год	Уточнено на год	Исполнено	Исполнение к уточненному плану	
					отклонение (+,-)	в %
1	2	3	4	5	6	7
Общие ресурсы	1	21,862.7	24,666.3	24,594.4	-71.9	99.7
Собираемые доходы	297	760.0	660.0	566.8	-93.2	85.9
Расходы, всего	(2+3)	22,622.7	25,326.3	25,161.2	-165.1	99.3
Обязательное здравоохранение	8004	2,192.3	2,142.3	2,118.6	-23.7	98.9
Реабилитационная и восстановительная медицинская помощь	8013	18,682.9	21,611.2	21,481.1	-130.1	99.4
Национальные и специальные программы в области здравоохранения	8018	1,747.5	1,572.8	1,561.5	-11.3	99.3
Образование	**09**					
Ресурсы, всего		10,533.7	10,171.9	9,945.8	-226.1	97.8
Общие ресурсы	1	10,533.7	10,171.9	9,945.8	-226.1	97.8
Расходы, всего	(2+3)	10,533.7	10,171.9	9,945.8	-226.1	97.8
Высшее образование	8810	10,178.8	9,786.0	9,559.9	-226.1	97.7
Повышение квалификации кадров	8812	354.9	385.9	385.9		100.0
МИНИСТЕРСТВО ЭКОНОМИКИ	**0202**					
РАСХОДЫ И НЕФИНАНСОВЫЕ АКТИВЫ, ВСЕГО	**2+3**	**843,384.2**	**462,789.3**	**398,989.2**	**-63,800.1**	**86.2**
Текущие расходы	(2+3)-3192	715,419.0	383,240.9	329,531.9	-53,709.0	86.0
Расходы на персонал	21	38,160.3	36,194.1	35,842.6	-351.5	99.0
Незавершенные капитальные вложения в активы	3192	127,965.2	79,548.4	69,457.3	-10,091.1	87.3
Услуги в области экономики	**04**					
Ресурсы, всего		843,384.2	462,789.3	398,989.2	-63,800.1	86.2
Общие ресурсы	1	509,965.6	265,934.1	250,981.5	-14,952.6	94.4
Собираемые доходы	297	745.0	745.0	788.0	43.0	105.8
Ресурсы проектов, финансируемых из внешних источников	298+299	332,673.6	196,110.3	147,219.7	-48,890.6	75.1
Расходы, всего	(2+3)	843,384.2	462,789.3	398,989.2	-63,800.1	86.2
Разработка политики и менеджмент в области макроэкономического и экономического развития	5001	23,188.3	21,794.7	20,279.7	-1,515.0	93.0
Продвижение экспорта	5002	107,535.5	81,418.9	63,874.2	-17,544.7	78.5
Поддержка малых и средних предприятий	5004	94,691.8	94,691.8	94,578.4	-113.4	99.9
Регулирование путем лицензирования	5006	4,007.1	3,966.6	3,462.1	-504.5	87.3
Защита прав потребителей	5008	17,421.5	15,743.9	13,783.4	-1,960.5	87.5
Управление государственным имуществом	5009	9,564.7	7,489.9	6,599.0	-890.9	88.1
Промышленная безопасность	5011	6,431.3	5,840.4	5,484.3	-356.1	93.9
Разработка политики и менеджмент в энергетическом секторе	5801	23,789.7	19,390.1	16,909.4	-2,480.7	87.2
Система газоснабжения	5802	76,887.7	35,989.2	31,029.1	-4,960.1	86.2
Электрические сети	5803	222,902.5	83,997.8	66,012.6	-17,985.2	78.6
Энергетическая эффективность и возобновляемые источники энергии	5804	196,230.9	35,949.3	31,429.3	-4,520.0	87.4
Теплоэнергетические сети	5805	18,042.0	17,154.5	6,529.4	-10,625.1	38.1
Развитие кластеров в промышленном секторе	6002	632.8	343.8		-343.8	
Развитие национальной системы стандартизации	6802	9,880.0	6,840.0	6,840.0		100.0
Развитие национальной системы метрологии	6804	12,397.5	12,397.5	12,397.5		100.0
Развитие национальной системы аккредитации	6805	2,180.8	2,180.8	2,180.8		100.0
Развитие инфраструктуры оценки соответствия	6806	17,600.0	17,600.0	17,600.0		100.0
МИНИСТЕРСТВО ФИНАНСОВ	**0203**					
РАСХОДЫ И НЕФИНАНСОВЫЕ АКТИВЫ, ВСЕГО	**2+3**	**775,780.1**	**718,425.6**	**694,933.1**	**-23,492.5**	**96.7**
Текущие расходы	(2+3)-3192	756,583.9	699,240.1	676,792.4	-22,447.7	96.8
Расходы на персонал	21	453,810.7	434,186.6	432,108.1	-2,078.5	99.5
Незавершенные капитальные вложения в активы	3192	19,196.2	19,185.5	18,140.7	-1,044.8	94.6
Государственные услуги общего назначения	**01**					
Ресурсы, всего		755,780.1	713,425.6	691,384.7	-22,040.9	96.9
Общие ресурсы	1	702,602.3	668,258.5	649,424.3	-18,834.2	97.2
Собираемые доходы	297	45,422.1	37,422.1	35,625.9	-1,796.2	95.2
Ресурсы проектов, финансируемых из внешних источников	298+299	7,755.7	7,745.0	6,334.5	-1,410.5	81.8
Расходы, всего	(2+3)	755,780.1	713,425.6	691,384.7	-22,040.9	96.9
Разработка политики и менеджмент в налогово-бюджетной сфере	0501	60,503.9	58,109.3	55,179.4	-2,929.9	95.0
Администрирование публичных доходов	0502	628,874.0	590,486.8	573,492.7	-16,994.1	97.1
Исполнение и отчетность национального публичного бюджета	0503	40,508.2	39,908.2	38,570.1	-1,338.1	96.6
Финансовая инспекция	0504	17,270.9	16,773.5	16,655.5	-118.0	99.3
Надзор за аудиторской деятельностью	0505	378.8	274.4	232.0	-42.4	84.5
Администрирование государственных закупок	0508	8,244.2	7,873.4	7,254.9	-618.5	92.1
Услуги в области экономики	**04**					
Ресурсы, всего		20,000.0	5,000.0	3,548.4	-1,451.6	71.0
Общие ресурсы	1	20,000.0	5,000.0	3,548.4	-1,451.6	71.0
Расходы, всего	(2+3)	20,000.0	5,000.0	3,548.4	-1,451.6	71.0
Поддержка малых и средних предприятий	5004	20,000.0	5,000.0	3,548.4	-1,451.6	71.0
МИНИСТЕРСТВО ЮСТИЦИИ	**0204**					

(тыс.леев)

Наименование	Код	Утверждено на год	Уточнено на год	Исполнено	Исполнение к уточненному плану	
					отклонение (+,-)	в %
1	2	3	4	5	6	7
РАСХОДЫ И НЕФИНАНСОВЫЕ АКТИВЫ, ВСЕГО	**2+3**	**764,525.3**	**726,191.1**	**681,496.6**	**-44,694.5**	**93.8**
Текущие расходы	(2+3)-3192	702,995.3	691,091.1	654,662.5	-36,428.6	94.7
Расходы на персонал	21	289,530.6	282,291.3	281,600.1	-691.2	99.8
Незавершенные капитальные вложения в активы	3192	61,530.0	35,100.0	26,834.1	-8,265.9	76.5
Государственные услуги общего назначения	**01**					
Ресурсы, всего		56,056.0	58,150.1	51,454.0	-6,696.1	88.5
Общие ресурсы	1			-13,333.2	-13,333.2	
Собираемые доходы	297	56,056.0	58,150.1	64,787.2	6,637.1	111.4
Расходы, всего	(2+3)	56,056.0	58,150.1	51,454.0	-6,696.1	88.5
Гражданское состояние	1205	56,056.0	58,150.1	51,454.0	-6,696.1	88.5
Общественный порядок и национальная безопасность	**03**					
Ресурсы, всего		569,026.8	527,458.4	490,622.4	-36,836.0	93.0
Общие ресурсы	1	540,923.8	501,267.5	479,046.1	-22,221.4	95.6
Собираемые доходы	297	9,913.1	12,431.1	10,054.5	-2,376.6	80.9
Ресурсы проектов, финансируемых из внешних источников	298+299	18,189.9	13,759.8	1,521.8	-12,238.0	11.1
Расходы, всего	(2+3)	569,026.8	527,458.4	490,622.4	-36,836.0	93.0
Разработка политики и менеджмент в области юстиции	4001	28,566.8	25,711.1	21,994.6	-3,716.5	85.5
Защита прав и законных интересов граждан	4008	27,995.0	28,236.8	27,051.1	-1,185.7	95.8
Судебная экспертиза	4009	7,146.4	6,312.9	5,652.8	-660.1	89.5
Интегрированная система правовой информации	4010	3,107.7	2,337.0	1,628.8	-708.2	69.7
Медиация	4013	1,210.0	293.4	179.2	-114.2	61.1
Гармонизация законодательства	4014	2,259.3	1,812.5	1,664.3	-148.2	91.8
Судебное администрирование	4015	12,628.1	11,764.2	9,735.0	-2,029.2	82.8
Обеспечение альтернативных мер тюремного заключения	4016	32,752.1	28,431.5	27,387.1	-1,044.4	96.3
Апостилирование публичных документов	4017	2,000.0	1,055.0	1,020.2	-34.8	96.7
Пенитенциарная система	4302	451,361.4	421,504.0	394,309.5	-27,194.5	93.5
Социальная защита	**10**					
Ресурсы, всего		139,442.5	140,582.6	139,420.1	-1,162.5	99.2
Общие ресурсы	1	139,442.5	140,582.6	139,420.1	-1,162.5	99.2
Расходы, всего	(2+3)	139,442.5	140,582.6	139,420.1	-1,162.5	99.2
Защита пожилых людей	9004	137,079.7	138,119.2	137,324.2	-795.0	99.4
Социальная помощь лицам со специальными нуждами	9010	1,056.9	1,143.1	1,142.9	-0.2	100.0
Дополнительная поддержка некоторых категорий населения	9011	73.5	87.9	86.0	-1.9	97.8
Социальная защита пенсионеров из силовых структур	9018	1,232.4	1,232.4	867.0	-365.4	70.4
МИНИСТЕРСТВО ВНУТРЕННИХ ДЕЛ	**0205**					
РАСХОДЫ И НЕФИНАНСОВЫЕ АКТИВЫ, ВСЕГО	**2+3**	**2,550,364.3**	**2,547,092.0**	**2,528,437.7**	**-18,654.3**	**99.3**
Текущие расходы	(2+3)-3192	2,536,169.9	2,532,172.6	2,513,667.5	-18,505.1	99.3
Расходы на персонал	21	1,280,144.5	1,253,237.1	1,252,927.6	-309.5	100.0
Незавершенные капитальные вложения в активы	3192	14,194.4	14,919.4	14,770.1	-149.3	99.0
Общественный порядок и национальная безопасность	**03**					
Ресурсы, всего		2,009,136.9	1,999,204.6	1,984,720.5	-14,484.1	99.3
Общие ресурсы	1	1,851,630.8	1,835,454.0	1,820,508.0	-14,946.0	99.2
Собираемые доходы	297	64,136.3	70,380.7	74,094.8	3,714.1	105.3
Ресурсы проектов, финансируемых из внешних источников	298+299	93,369.8	93,369.8	90,117.7	-3,252.1	96.5
Расходы, всего	(2+3)	2,009,136.9	1,999,204.6	1,984,720.5	-14,484.1	99.3
Разработка политики и менеджмент в области внутренних дел	3501	36,491.8	36,931.8	36,808.3	-123.5	99.7
Общественный порядок и безопасность	3502	905,421.3	910,196.1	906,571.1	-3,625.0	99.6
Миграция и убежище	3503	38,934.2	38,934.2	38,557.7	-376.5	99.0
Войска карабинеров	3504	119,441.8	107,206.2	107,206.2		100.0
Вспомогательные услуги в области внутренних дел	3505	231,415.6	228,775.6	221,600.6	-7,175.0	96.9
Менеджмент государственной границы	3506	380,480.0	376,320.1	376,246.1	-74.0	100.0
Гражданская защита и пожарная безопасность	3702	296,952.3	300,840.5	297,730.6	-3,109.9	99.0
Охрана окружающей среды	**05**					
Ресурсы, всего		2,189.4	2,189.4	2,059.8	-129.6	94.1
Общие ресурсы	1	2,082.8	2,082.8	1,928.7	-154.1	92.6
Собираемые доходы	297	106.6	106.6	131.0	24.4	122.9
Расходы, всего	(2+3)	2,189.4	2,189.4	2,059.8	-129.6	94.1
Менеджмент радиоактивных отходов	7006	2,189.4	2,189.4	2,059.8	-129.6	94.1
Социальная защита	**10**					
Ресурсы, всего		539,038.0	545,698.0	541,657.3	-4,040.7	99.3
Общие ресурсы	1	539,038.0	545,698.0	541,657.3	-4,040.7	99.3
Расходы, всего	(2+3)	539,038.0	545,698.0	541,657.3	-4,040.7	99.3
Защита пожилых людей	9004	500,049.1	506,549.1	503,650.8	-2,898.3	99.4
Социальная помощь лицам со специальными нуждами	9010	20,904.9	20,904.9	20,857.5	-47.4	99.8
Дополнительная поддержка некоторых категорий населения	9011	1,326.2	1,326.2	967.3	-358.9	72.9

(тыс.лева)

Наименование	Код	Утверждено на год	Уточнено на год	Исполнено	Исполнение к уточненному плану	
					отклонение (+,-)	в %
1	2	3	4	5	6	7
Социальная защита пенсионеров из силовых структур	9018	16,757.8	16,917.8	16,181.7	-736.1	95.6
МИНИСТЕРСТВО ИНОСТРАННЫХ ДЕЛ И ЕВРОПЕЙСКОЙ ИНТЕГРА	**0206**					
РАСХОДЫ И НЕФИНАНСОВЫЕ АКТИВЫ, ВСЕГО	**2+3**	**331,728.4**	**330,303.8**	**315,044.6**	**-15,259.2**	**95.4**
Текущие расходы	(2+3)-3192	331,728.4	330,303.8	315,044.6	-15,259.2	95.4
Расходы на персонал	21	119,727.3	114,050.6	110,030.8	-4,019.8	96.5
Государственные услуги общего назначения	**01**					
Ресурсы, всего		331,728.4	330,303.8	315,044.6	-15,259.2	95.4
Общие ресурсы	1	302,758.3	296,641.6	278,739.6	-17,902.0	94.0
Собираемые доходы	297	28,970.1	33,662.2	36,305.0	2,642.8	107.9
Расходы, всего	(2+3)	331,728.4	330,303.8	315,044.6	-15,259.2	95.4
Разработка политики и менеджмент в области международного сотрудничества	0601	26,895.8	29,439.2	26,919.4	-2,519.8	91.4
Продвижение национальных интересов посредством дипломатических институтов	0602	304,832.6	300,864.5	288,125.1	-12,739.4	95.8
МИНИСТЕРСТВО ОБОРОНЫ	**0207**					
РАСХОДЫ И НЕФИНАНСОВЫЕ АКТИВЫ, ВСЕГО	**2+3**	**805,478.7**	**774,864.4**	**765,456.1**	**-9,408.3**	**98.8**
Текущие расходы	(2+3)-3192	805,478.7	774,864.4	765,456.1	-9,408.3	98.8
Расходы на персонал	21	304,626.3	292,748.3	292,585.9	-162.4	99.9
Национальная оборона	**02**					
Ресурсы, всего		580,893.3	546,315.3	537,230.0	-9,085.3	98.3
Общие ресурсы	1	549,283.5	506,205.5	505,133.0	-1,072.5	99.8
Собираемые доходы	297	25,609.8	30,609.8	27,492.1	-3,117.7	89.8
Ресурсы проектов, финансируемых из внешних источников	298+299	6,000.0	9,500.0	4,604.9	-4,895.1	48.5
Расходы, всего	(2+3)	580,893.3	546,315.3	537,230.0	-9,085.3	98.3
Разработка политики и менеджмент в области обороны	3101	8,988.1	9,488.1	9,245.6	-242.5	97.4
Сухопутные войска	3102	189,857.1	188,469.3	187,873.8	-595.5	99.7
Военно-воздушные войска	3103	36,564.0	35,775.2	35,523.9	-251.3	99.3
Вспомогательные услуги в области национальной обороны	3104	345,484.1	312,582.7	304,586.6	-7,996.1	97.4
Социальная защита	**10**					
Ресурсы, всего		224,585.4	228,549.1	228,226.1	-323.0	99.9
Общие ресурсы	1	224,585.4	228,549.1	228,226.1	-323.0	99.9
Расходы, всего	(2+3)	224,585.4	228,549.1	228,226.1	-323.0	99.9
Защита пожилых людей	9004	205,787.9	209,807.9	209,785.3	-22.6	100.0
Социальная помощь лицам со специальными нуждами	9010	12,024.3	12,156.3	12,152.8	-3.5	100.0
Дополнительная поддержка некоторых категорий населения	9011	546.5	380.1	347.8	-32.3	91.5
Социальная защита пенсионеров из силовых структур	9018	6,226.7	6,204.8	5,940.2	-264.6	95.7
МИНИСТЕРСТВО РЕГИОНАЛЬНОГО РАЗВИТИЯ И СТРОИТЕЛЬСТВ	**0208**					
РАСХОДЫ И НЕФИНАНСОВЫЕ АКТИВЫ, ВСЕГО	**2+3**	**443,491.0**	**432,807.0**	**388,943.4**	**-43,863.6**	**89.9**
Текущие расходы	(2+3)-3192	367,962.4	337,630.5	314,464.9	-23,165.6	93.1
Расходы на персонал	21	14,961.0	14,445.1	14,316.2	-128.9	99.1
Незавершенные капитальные вложения в активы	3192	75,528.6	95,176.5	74,478.4	-20,698.1	78.3
Государственные услуги общего назначения	**01**					
Ресурсы, всего		83,000.2	104,228.8	90,122.5	-14,106.3	86.5
Общие ресурсы	1	83,000.2	104,228.8	90,122.5	-14,106.3	86.5
Расходы, всего	(2+3)	83,000.2	104,228.8	90,122.5	-14,106.3	86.5
Вспомогательные услуги деятельности Парламента	0103	83,000.2	104,228.8	90,122.5	-14,106.3	86.5
Услуги в области экономики	**04**					
Ресурсы, всего		194,343.3	164,495.1	161,618.7	-2,876.4	98.3
Общие ресурсы	1	186,283.4	157,351.9	156,310.5	-1,041.4	99.3
Собираемые доходы	297			8.2	8.2	
Ресурсы проектов, финансируемых из внешних источников	298+299	8,059.9	7,143.2	5,300.0	-1,843.2	74.2
Расходы, всего	(2+3)	194,343.3	164,495.1	161,618.7	-2,876.4	98.3
Поддержка малых и средних предприятий	5004	48,815.2	39,418.0	37,574.8	-1,843.2	95.3
Разработка политики и менеджмент в области регионального развития и строительства	6101	12,626.2	11,717.8	10,702.3	-1,015.5	91.3
Государственный контроль в строительстве	6103	8,641.3	8,553.8	8,544.7	-9.1	99.9
Развитие нормативной базы в строительстве	6104	13,975.6	13,975.6	13,967.1	-8.5	99.9
Реализация проектов регионального развития	6105	8,100.0	9,421.9	9,421.9		100.0
Развитие дорог	6402	77,148.8	74,531.8	74,531.8		100.0
Развитие туризма	6602	25,036.2	6,876.3	6,876.3		100.0
Охрана окружающей среды	**05**					
Ресурсы, всего		454.3	454.2	454.2		100.0
Общие ресурсы	1	454.3	454.2	454.2		100.0
Расходы, всего	(2+3)	454.3	454.2	454.2		100.0

(тыс.лева)

Наименование	Код	Утверждено на год	Уточнено на год	Исполнено	Исполнение к уточненному плану	
					отклонение (+,-)	в %
1	2	3	4	5	6	7
Сбор, хранение и уничтожение стойких органических загрязнителей и химических отходов	7002	454.3	454.2	454.2		100.0
Жилищно-коммунальное хозяйство	06					
Ресурсы, всего		165,693.2	163,628.9	136,747.9	-26,881.0	83.6
Общие ресурсы	1	47,705.4	25,641.1	23,237.3	-2,403.8	90.6
Ресурсы проектов, финансируемых из внешних источников	298+299	117,987.8	137,987.8	113,510.6	-24,477.2	82.3
Расходы, всего	(2+3)	165,693.2	163,628.9	136,747.9	-26,881.0	83.6
Водоснабжение и канализация	7503	88,344.6	66,280.3	60,583.6	-5,696.7	91.4
Жилищное строительство	7504	77,348.6	97,348.6	76,164.2	-21,184.4	78.2
МИНИСТЕРСТВО СЕЛЬСКОГО ХОЗЯЙСТВА И ПИЩЕВОЙ ПРОМЫШЛЕННОСТИ	**0209**					
РАСХОДЫ И НЕФИНАНСОВЫЕ АКТИВЫ, ВСЕГО	**2+3**	**1,589,892.0**	**1,350,106.0**	**1,255,578.4**	**-94,527.6**	**93.0**
Текущие расходы	(2+3)-3192	1,588,392.0	1,304,095.5	1,217,728.1	-86,367.4	93.4
Расходы на персонал	21	155,306.1	153,386.8	150,105.4	-3,281.4	97.9
Незавершенные капитальные вложения в активы	3192	1,500.0	46,010.5	37,850.3	-8,160.2	82.3
Государственные услуги общего назначения	**01**					
Ресурсы, всего		1,793.6	1,793.6	1,765.8	-27.8	98.5
Общие ресурсы	1	1,793.6	1,793.6	1,765.8	-27.8	98.5
Расходы, всего	(2+3)	1,793.6	1,793.6	1,765.8	-27.8	98.5
Фундаментальные научные исследования в стратегическом направлении "Биотехнологии"	1605	1,644.3	1,644.3	1,616.5	-27.8	98.3
Постдокторантура	1908	149.3	149.3	149.3		100.0
Услуги в области экономики	**04**					
Ресурсы, всего		1,420,336.0	1,187,350.1	1,101,525.7	-85,824.4	92.8
Общие ресурсы	1	1,134,821.0	930,483.5	907,213.3	-23,270.2	97.5
Собираемые доходы	296+297	44,915.9	43,383.9	47,255.5	3,871.6	108.9
Ресурсы проектов, финансируемых из внешних источников	298+299	240,599.1	213,482.7	147,056.9	-66,425.8	68.9
Расходы, всего	(2+3)	1,420,336.0	1,187,350.1	1,101,525.7	-85,824.4	92.8
Прикладные научные исследования в стратегическом направлении "Инновационные материалы, технологии и продукты"	5007		60.0	60.0		100.0
Разработка политики и менеджмента в области сельского хозяйства	5101	21,911.7	19,073.8	17,147.0	-1,926.8	89.9
Устойчивое развитие растениеводства и садоводства	5102	337,156.2	305,366.8	243,255.3	-62,111.5	79.7
Выращивание и охрана здоровья животных	5103	8,151.7	8,151.7	8,151.6	-0.1	100.0
Развитие виноградарства и виноделия	5104	92,734.1	70,523.2	58,512.8	-12,010.4	83.0
Субсидирование сельскохозяйственных производителей	5105	885,757.8	706,440.7	704,009.5	-2,431.2	99.7
Продовольственная безопасность	5106	11,610.5	10,687.2	10,493.3	-193.9	98.2
Прикладные научные исследования в стратегическом направлении "Биотехнологии"	5107	63,014.0	67,046.7	59,896.2	-7,150.5	89.3
Образование	**09**					
Ресурсы, всего		165,747.8	158,947.7	150,324.4	-8,623.3	94.6
Общие ресурсы	1	144,230.7	136,678.6	133,210.7	-3,467.9	97.5
Собираемые доходы	297	21,517.1	22,269.1	17,113.7	-5,155.4	76.8
Расходы, всего	(2+3)	165,747.8	158,947.7	150,324.4	-8,623.3	94.6
Лицейское образование	8806	1,814.5	1,583.1	1,521.3	-61.8	96.1
Послесреднее профессионально-техническое образование	8809	93,481.5	89,726.3	81,643.2	-8,083.1	91.0
Высшее образование	8810	63,747.7	61,468.0	61,398.5	-69.5	99.9
Повышение квалификации кадров	8812	140.0	140.0	140.0		100.0
Общие услуги в образовании	8813	576.5	552.5	405.2	-147.3	73.3
Внешкольное образование и поддержка одаренных учащихся	8814	5,987.6	5,477.8	5,216.2	-261.6	95.2
Социальная защита	**10**					
Ресурсы, всего		2,014.6	2,014.6	1,962.5	-52.1	97.4
Общие ресурсы	1	2,014.6	2,014.6	1,962.5	-52.1	97.4
Расходы, всего	(2+3)	2,014.6	2,014.6	1,962.5	-52.1	97.4
Защита семьи и детей	9006	2,014.6	2,014.6	1,962.5	-52.1	97.4
МИНИСТЕРСТВО ТРАНСПОРТА И ДОРОЖНОЙ ИНФРАСТРУКТУРЫ	**0210**					
РАСХОДЫ И НЕФИНАНСОВЫЕ АКТИВЫ, ВСЕГО	**2+3**	**2,534,757.4**	**2,152,043.0**	**1,644,411.0**	**-507,632.0**	**76.4**
Текущие расходы	(2+3)-3192	1,535,471.9	1,136,826.1	1,025,731.6	-111,094.5	90.2
Расходы на персонал	21	7,319.2	6,876.2	6,855.1	-21.1	99.7
Незавершенные капитальные вложения в активы	3192	999,285.5	1,015,216.9	618,679.3	-396,537.6	60.9
Услуги в области экономики	**04**					
Ресурсы, всего		2,534,757.4	2,152,043.0	1,644,411.0	-507,632.0	76.4
Общие ресурсы	1	1,412,497.2	1,012,054.2	1,007,847.9	-4,206.3	99.6
Собираемые доходы	297	4,160.7	4,160.7	6,867.4	2,706.7	165.1
Ресурсы проектов, финансируемых из внешних источников	298+299	1,118,099.5	1,135,828.2	629,695.7	-506,132.5	55.4
Расходы, всего	(2+3)	2,534,757.4	2,152,043.0	1,644,411.0	-507,632.0	76.4

(тыс.лесв)

Наименование	Код	Утверждено на год	Уточнено на год	Исполнено	Исполнение к уточненному плану	
					отклонение (+,-)	в %
1	2	3	4	5	6	7
Разработка политики и менеджмент в области транспорта и дорожного хозяйства	6401	8,877.2	8,568.6	7,936.0	-632.6	92.6
Развитие дорог	6402	2,407,849.5	2,031,561.0	1,629,695.0	-401,866.0	80.2
Развитие водного транспорта	6403	7,780.7	7,646.3	6,779.9	-866.4	88.7
Развитие железнодорожного транспорта	6405	110,250.0	104,267.2		-104,267.2	
МИНИСТЕРСТВО ОКРУЖАЮЩЕЙ СРЕДЫ	**0211**					
РАСХОДЫ И НЕФИНАНСОВЫЕ АКТИВЫ, ВСЕГО	**2+3**	**596,816.0**	**496,666.0**	**424,678.3**	**-71,987.7**	**85.5**
Текущие расходы	(2+3)-3192	594,414.0	493,679.0	421,693.4	-71,985.6	85.4
Расходы на персонал	21	59,276.0	58,012.6	57,943.1	-69.5	99.9
Незавершенные капитальные вложения в активы	3192	2,402.0	2,987.0	2,984.9	-2.1	99.9
Услуги в области экономики	**04**					
Ресурсы, всего		21,641.5	21,379.8	21,364.3	-15.5	99.9
Общие ресурсы	1	21,641.5	21,259.8	21,187.8	-72.0	99.7
Собираемые доходы	297		120.0	176.5	56.5	147.1
Расходы, всего	(2+3)	21,641.5	21,379.8	21,364.3	-15.5	99.9
Оросительные и осушительные системы	5108	16,422.5	16,422.5	16,422.5		100.0
Регулирование и контроль за добычей полезных ископаемых ресурсов	5902	2,619.0	2,357.3	2,342.1	-15.2	99.4
Эксплуатация недр	5903	2,600.0	2,600.0	2,599.7	-0.3	100.0
Охрана окружающей среды	**05**					
Ресурсы, всего		256,106.1	193,609.4	158,895.3	-34,714.1	82.1
Общие ресурсы	1	56,804.4	52,301.1	28,586.4	-23,714.7	54.7
Собираемые доходы	296+297	135,191.4	75,893.7	80,231.6	4,337.9	105.7
Ресурсы проектов, финансируемых из внешних источников	298+299	64,110.3	65,414.6	50,077.3	-15,337.3	76.6
Расходы, всего	(2+3)	256,106.1	193,609.4	158,895.3	-34,714.1	82.1
Метео прогнозирование	5010	62,844.7	61,797.1	60,414.0	-1,383.1	97.8
Разработка политики и менеджмент в области охраны окружающей среды	7001	31,215.9	22,095.7	19,413.8	-2,681.9	87.9
Сбор, хранение и уничтожение стойких органических загрязнителей и химических отходов	7002	63,136.0	10,736.0	5,368.0	-5,368.0	50.0
Экологическая безопасность окружающей среды	7003	40,906.3	53,805.2	45,412.6	-8,392.6	84.4
Мониторинг качества окружающей среды	7004	38,901.4	37,905.8	23,461.0	-14,444.8	61.9
Защита и консервация биоразнообразия	7005	16,019.1	5,110.3	2,774.1	-2,336.2	54.3
Прикладные научные исследования в области охраны окружающей среды	7007	1,107.3	302.9	302.9		100.0
Радиозащита и ядерная безопасность	7008	1,975.4	1,856.4	1,749.0	-107.4	94.2
Жилищно-коммунальное хозяйство	**06**					
Ресурсы, всего		319,068.4	281,676.8	244,418.7	-37,258.1	86.8
Общие ресурсы	1	44,867.3	45,180.5	41,122.4	-4,058.1	91.0
Собираемые доходы	296+297	142,557.0	213,007.0	201,088.7	-11,918.3	94.4
Ресурсы проектов, финансируемых из внешних источников	298+299	131,644.1	23,489.3	2,207.6	-21,281.7	9.4
Расходы, всего	(2+3)	319,068.4	281,676.8	244,418.7	-37,258.1	86.8
Водоснабжение и канализация	7503	319,068.4	281,676.8	244,418.7	-37,258.1	86.8
МИНИСТЕРСТВО ПРОСВЕЩЕНИЯ	**0212**					
РАСХОДЫ И НЕФИНАНСОВЫЕ АКТИВЫ, ВСЕГО	**2+3**	**1,684,359.7**	**1,475,620.2**	**1,392,059.5**	**-83,560.7**	**94.3**
Текущие расходы	(2+3)-3192	1,588,922.7	1,454,333.2	1,378,313.0	-76,020.2	94.8
Расходы на персонал	21	544,567.9	510,126.1	487,992.6	-22,133.5	95.7
Незавершенные капитальные вложения в активы	3192	95,437.0	21,287.0	13,746.6	-7,540.4	64.6
Государственные услуги общего назначения	**01**					
Ресурсы, всего		22,647.5	20,228.4	18,851.7	-1,376.7	93.2
Общие ресурсы	1	19,637.6	18,863.8	18,497.0	-366.8	98.1
Ресурсы проектов, финансируемых из внешних источников	298+299	3,009.9	1,364.6	354.7	-1,009.9	26.0
Расходы, всего	(2+3)	22,647.5	20,228.4	18,851.7	-1,376.7	93.2
Прикладные научные исследования в стратегическом направлении "Национальное наследие и развитие общества"	0807	9,075.4	6,620.7	5,447.9	-1,172.8	82.3
Фундаментальные научные исследования в стратегическом направлении "Инновационные материалы, технологии и продукты"	1602	5,885.3	5,587.3	5,587.3		100.0
Фундаментальные научные исследования в стратегическом направлении "Биотехнология"	1605	2,143.7	2,028.6	2,028.6		100.0
Фундаментальные научные исследования в стратегическом направлении "Национальное наследие и развитие общества"	1606	3,790.5	3,650.7	3,581.9	-68.8	98.1
Разработка политики и менеджмент в области научных исследований	1901		354.7	354.7		100.0
Услуги по поддержке науки и инновации	1907		233.8	233.8		100.0
Постдокторантура	1908	1,752.6	1,752.6	1,617.5	-135.1	92.3
Услуги в области экономики	**04**					
Ресурсы, всего		9,973.4	9,373.4	9,296.8	-76.6	99.2
Общие ресурсы	1	9,973.4	9,373.4	9,296.8	-76.6	99.2

(тыс.леев)

Наименование	Код	Утверждено на год	Уточнено на год	Исполнено	Исполнение к уточненному плану	
					отклонение (+,-)	в %
1	2	3	4	5	6	7
Расходы, всего	(2+3)	9,973.4	9,373.4	9,296.8	-76.6	99.2
Прикладные научные исследования в стратегическом направлении "Инновационные материалы, технологии и продукты"	5007	9,281.6	8,561.6	8,485.0	-76.6	99.1
Прикладные научные исследования в стратегическом направлении "Биотехнологии"	5107	90.0	150.0	150.0		100.0
Прикладные научные исследования в стратегическом направлении "Эффективность, энергосбережение и использование возобновляемых источников энергии"	5807	601.8	661.8	661.8		100.0
Культура, спорт, молодежь, культы и отдых	**08**					
Ресурсы, всего		4,118.0	4,278.6	3,574.4	-704.2	83.5
Общие ресурсы	1	3,369.5	3,461.1	3,380.5	-80.6	97.7
Собираемые доходы	297	748.5	817.5	193.9	-623.6	23.7
Расходы, всего	(2+3)	4,118.0	4,278.6	3,574.4	-704.2	83.5
Развитие культуры	8502	2,205.9	2,366.5	1,742.9	-623.6	73.6
Поддержка письменной культуры	8504	1,912.1	1,912.1	1,831.5	-80.6	95.8
Образование	**09**					
Ресурсы, всего		1,624,920.8	1,420,210.9	1,339,794.9	-80,416.0	94.3
Общие ресурсы	1	1,492,516.8	1,283,623.7	1,221,951.1	-61,672.6	95.2
Собираемые доходы	297	113,123.5	114,306.7	110,133.0	-4,173.7	96.3
Ресурсы проектов, финансируемых из внешних источников	298+299	19,280.5	22,280.5	7,710.8	-14,569.7	34.6
Расходы, всего	(2+3)	1,624,920.8	1,420,210.9	1,339,794.9	-80,416.0	94.3
Разработка политики и менеджмент в области образования	8801	25,362.6	28,889.5	16,253.1	-12,636.4	56.3
Гимназическое образование	8804	6,882.4	7,392.8	7,280.5	-112.3	98.5
Специальное образование	8805	65,551.7	61,940.9	56,508.3	-5,432.6	91.2
Лицейское образование	8806	68,305.9	70,929.5	67,901.3	-3,028.2	95.7
Среднее профессионально-техническое образование	8808	546,628.1	420,226.1	388,343.5	-31,882.6	92.4
Послесреднее профессионально-техническое образование	8809	334,177.0	275,845.9	261,415.4	-14,430.5	94.8
Высшее образование	8810	477,630.9	467,855.2	467,562.3	-292.9	99.9
Повышение квалификации кадров	8812	9,720.0	10,708.9	9,448.6	-1,260.3	88.2
Общие услуги в образовании	8813	11,785.1	11,355.0	8,213.2	-3,141.8	72.3
Внешкольное образование и поддержка одаренных учащихся	8814	30,601.6	26,893.1	25,174.9	-1,718.2	93.6
Курикулум	8815	29,535.8	27,959.5	25,622.0	-2,337.5	91.6
Обеспечение качества в образовании	8816	18,739.7	10,214.5	6,075.8	-4,138.7	59.5
без PIP2	9999			-4.0	-4.0	
Социальная защита	**10**					
Ресурсы, всего		22,700.0	21,528.9	20,541.8	-987.1	95.4
Общие ресурсы	1	22,700.0	21,528.9	20,541.8	-987.1	95.4
Расходы, всего	(2+3)	22,700.0	21,528.9	20,541.8	-987.1	95.4
Защита семьи и детей	9006	22,700.0	21,528.9	20,541.8	-987.1	95.4
МИНИСТЕРСТВО КУЛЬТУРЫ	**0213**					
РАСХОДЫ И НЕФИНАНСОВЫЕ АКТИВЫ, ВСЕГО	**2+3**	**406,195.0**	**398,387.9**	**370,181.7**	**-28,206.2**	**92.9**
Текущие расходы	(2+3)-3192	355,111.0	349,353.9	340,308.1	-9,045.8	97.4
Расходы на персонал	21	115,658.6	111,801.5	111,533.2	-268.3	99.8
Незавершенные капитальные вложения в активы	3192	51,084.0	49,034.0	29,873.6	-19,160.4	60.9
Государственные услуги общего назначения	**01**					
Ресурсы, всего		4,401.3	4,375.7	4,339.9	-35.8	99.2
Общие ресурсы	1	4,401.3	4,375.7	4,339.9	-35.8	99.2
Расходы, всего	(2+3)	4,401.3	4,375.7	4,339.9	-35.8	99.2
Прикладные научные исследования в стратегическом направлении "Национальное наследие и развитие общества"	0807	4,241.3	4,186.3	4,151.8	-34.5	99.2
Фундаментальные научные исследования в стратегическом направлении "Национальное наследие и развитие общества"	1606	160.0	160.0	159.0	-1.0	99.4
Услуги по поддержке науки и инновации	1907		29.4	29.1	-0.3	99.0
Культура, спорт, молодежь, культы и отдых	**08**					
Ресурсы, всего		276,306.8	270,833.2	243,953.1	-26,880.1	90.1
Общие ресурсы	1	268,453.1	262,357.8	236,070.4	-26,287.4	90.0
Собираемые доходы	297	7,853.7	8,475.4	7,882.7	-592.7	93.0
Расходы, всего	(2+3)	276,306.8	270,833.2	243,953.1	-26,880.1	90.1
Разработка политики и менеджмент в области культуры	8501	6,898.3	6,367.9	6,232.9	-135.0	97.9
Развитие культуры	8502	180,718.8	177,894.2	171,551.5	-6,342.7	96.4
Охрана и использование культурного наследия	8503	83,836.4	82,066.0	61,910.0	-20,156.0	75.4
Поддержка письменной культуры	8504	3,972.0	3,972.0	3,725.6	-246.4	93.8
Поддержка кинематографии	8510	881.3	533.1	533.1		100.0
Образование	**09**					
Ресурсы, всего		125,024.9	122,717.0	121,446.5	-1,270.5	99.0
Общие ресурсы	1	119,762.9	118,087.1	116,964.6	-1,122.5	99.0
Собираемые доходы	297	5,207.5	4,575.4	4,481.9	-93.5	98.0

(тыс.леев)

Наименование	Код	Утверждено на год	Уточнено на год	Исполнено	Исполнение к уточненному плану	
					отклонение (+,-)	в %
1	2	3	4	5	6	7
Ресурсы проектов, финансируемых из внешних источников	298+299	54.5	54.5		-54.5	
Расходы, всего	(2+3)	125,024.9	122,717.0	121,446.5	-1,270.5	99.0
Лицейское образование	8806	28,619.5	28,561.5	28,561.2	-0.3	100.0
Послереднее профессионально-техническое образование	8809	53,510.9	51,261.0	50,216.9	-1,044.1	98.0
Высшее образование	8810	42,894.5	42,894.5	42,668.4	-226.1	99.5
Социальная защита	**10**					
Ресурсы, всего		462.0	462.0	442.1	-19.9	95.7
Общие ресурсы	1	462.0	462.0	442.1	-19.9	95.7
Расходы, всего	(2+3)	462.0	462.0	442.1	-19.9	95.7
Защита семьи и детей	9006	462.0	462.0	442.1	-19.9	95.7
МИНИСТЕРСТВО ТРУДА, СОЦИАЛЬНОЙ ЗАЩИТЫ И СЕМЬИ	**0214**					
РАСХОДЫ И НЕФИНАНСОВЫЕ АКТИВЫ, ВСЕГО	**2+3**	**541,240.8**	**520,253.6**	**486,145.7**	**-34,107.9**	**93.4**
Текущие расходы	(2+3)-3192	536,240.8	515,253.6	481,162.8	-34,090.8	93.4
Расходы на персонал	21	169,504.8	163,602.3	160,321.1	-3,281.2	98.0
Незавершенные капитальные вложения в активы	3192	5,000.0	5,000.0	4,983.0	-17.0	99.7
Услуги в области экономики	**04**					
Ресурсы, всего		51,574.8	47,751.4	46,176.8	-1,574.6	96.7
Общие ресурсы	1	51,574.8	47,751.4	46,176.8	-1,574.6	96.7
Расходы, всего	(2+3)	51,574.8	47,751.4	46,176.8	-1,574.6	96.7
Общие услуги в области занятости	5003	51,574.8	47,751.4	46,176.8	-1,574.6	96.7
Социальная защита	**10**					
Ресурсы, всего		489,666.0	472,502.2	439,968.9	-32,533.3	93.1
Общие ресурсы	1	365,530.1	353,926.8	322,270.5	-31,656.3	91.1
Собираемые доходы	296+297	98,315.4	98,633.4	109,900.2	11,266.8	111.4
Ресурсы проектов, финансируемых из внешних источников	298+299	25,820.5	19,942.0	7,798.2	-12,143.8	39.1
Расходы, всего	(2+3)	489,666.0	472,502.2	439,968.9	-32,533.3	93.1
Разработка политики и менеджмент в области социальной защиты	9001	15,602.6	15,472.5	14,236.6	-1,235.9	92.0
Защита пожилых людей	9004	123,370.0	120,829.6	116,624.9	-4,204.7	96.5
Защита семьи и детей	9006	52,088.9	49,175.4	43,166.1	-6,009.3	87.8
Защита безработных	9008	29,957.5	29,957.5	28,787.7	-1,169.8	96.1
Защита в области обеспечения жильем	9009	5,000.0	5,000.0	4,983.0	-17.0	99.7
Социальная помощь лицам со специальными нуждами	9010	128,445.3	122,564.0	117,970.3	-4,593.7	96.3
Социальная защита в исключительных случаях	9012	98,144.1	97,617.6	96,842.1	-775.5	99.2
Государственная служба в области социальной защиты	9017	4,437.1	4,392.7	3,638.8	-753.9	82.8
Социальная защита некоторых категорий граждан	9019	2,700.0	3,450.9	2,556.1	-894.8	74.1
Поддержка деятельности системы социальной защиты	9020	29,920.5	24,042.0	11,163.3	-12,878.7	46.4
МИНИСТЕРСТВО ЗДРАВООХРАНЕНИЯ	**0215**					
РАСХОДЫ И НЕФИНАНСОВЫЕ АКТИВЫ, ВСЕГО	**2+3**	**1,093,520.8**	**1,065,075.6**	**995,648.9**	**-69,426.7**	**93.5**
Текущие расходы	(2+3)-3192	1,089,520.8	1,064,307.6	994,881.3	-69,426.3	93.5
Расходы на персонал	21	366,409.4	351,246.8	346,365.9	-4,880.9	98.6
Незавершенные капитальные вложения в активы	3192	4,000.0	768.0	767.6	-0.4	99.9
Государственные услуги общего назначения	**01**					
Ресурсы, всего		8,931.0	9,146.1	8,934.1	-212.0	97.7
Общие ресурсы	1	8,931.0	8,835.4	8,623.4	-212.0	97.6
Ресурсы проектов, финансируемых из внешних источников	298+299		310.7	310.7		100.0
Расходы, всего	(2+3)	8,931.0	9,146.1	8,934.1	-212.0	97.7
Фундаментальные научные исследования в стратегическом направлении "Здравоохранение и биомедицина"	1604	4,585.1	4,705.1	4,700.3	-4.8	99.9
Разработка политики и менеджмент в области научных исследований	1901		310.7	310.7		100.0
Услуги по поддержке науки и инновации	1907	3,150.2	2,934.6	2,934.6		100.0
Постдокторантура	1908	1,195.7	1,195.7	988.6	-207.1	82.7
Услуги в области экономики	**04**					
Ресурсы, всего			60.0	60.0		100.0
Общие ресурсы	1		60.0	60.0		100.0
Расходы, всего	(2+3)		60.0	60.0		100.0
Прикладные научные исследования в стратегическом направлении "Биотехнология"	5107		60.0	60.0		100.0
Здравоохранение	**07**					
Ресурсы, всего		809,979.4	792,925.5	727,006.4	-65,919.1	91.7
Общие ресурсы	1	563,522.1	550,219.3	529,109.7	-21,109.6	96.2
Собираемые доходы	297	135,393.3	130,755.2	116,210.3	-14,544.9	88.9
Ресурсы проектов, финансируемых из внешних источников	298+299	111,064.0	111,951.0	81,686.4	-30,264.6	73.0

(тыс.лева)

Наименование	Код	Утверждено на год	Уточнено на год	Исполнено	Исполнение к уточненному плану	
					отклонение (+,-)	в %
1	2	3	4	5	6	7
Расходы, всего	(2+3)	809,979.4	792,925.5	727,006.4	-65,919.1	91.7
Разработка политики и менеджмент в области здравоохранения	8001	12,409.4	12,489.3	11,508.5	-980.8	92.1
Мониторинг, оценка системы здравоохранения и менеджмент качества	8003	9,971.7	6,935.8	6,883.7	-52.1	99.2
Общественное здравоохранение	8004	181,336.2	179,011.2	168,813.7	-10,197.5	94.3
Специализированная амбулаторная медицинская помощь	8006	2,606.5	2,706.5	2,702.7	-3.8	99.9
Приоритетные научные исследования в стратегическом направлении "Здравоохранение и биомедицина"	8007	33,467.3	31,821.1	31,696.9	-124.2	99.6
Реабилитационная и восстановительная медицинская помощь	8013	108,827.2	99,595.7	97,717.3	-1,878.4	98.1
Судебная медицина	8014	32,657.2	31,965.8	31,963.6	-2.2	100.0
Менеджмент фармацевтической продукции	8016	49,235.6	49,235.6	34,685.9	-14,549.7	70.4
Национальные и специальные программы в области здравоохранения	8018	350,259.6	328,985.4	299,479.6	-29,505.8	91.0
Развитие и модернизация учреждений в области здравоохранения	8019	29,208.7	50,179.1	41,554.4	-8,624.7	82.8
Образование	**09**					
Ресурсы, всего		261,247.0	250,580.6	248,404.8	-2,175.8	99.1
Общие ресурсы	1	233,244.5	222,603.1	220,215.5	-2,387.6	98.9
Собираемые доходы	297	28,002.5	27,977.5	28,189.3	211.8	100.8
Расходы, всего	(2+3)	261,247.0	250,580.6	248,404.8	-2,175.8	99.1
Посредмее профессионально-техническое образование	8809	81,848.5	74,077.8	73,039.2	-1,038.6	98.6
Высшее образование	8810	120,663.3	119,145.0	119,110.0	-35.0	100.0
Постуниверситетское образование	8811	49,051.8	48,459.3	48,459.1	-0.2	100.0
Повышение квалификации кадров	8812	9,306.2	8,522.1	7,420.7	-1,101.4	87.1
Общие услуги в образовании	8813	377.2	376.4	375.8	-0.6	99.8
Социальная защита	**10**					
Ресурсы, всего		13,363.4	12,363.4	11,243.6	-1,119.8	90.9
Общие ресурсы	1	13,363.4	12,363.4	11,243.6	-1,119.8	90.9
Расходы, всего	(2+3)	13,363.4	12,363.4	11,243.6	-1,119.8	90.9
Защита семьи и детей	9006	3,133.2	3,133.2	2,710.6	-422.6	86.5
Социальная защита некоторых категорий граждан	9019	10,230.2	9,230.2	8,533.0	-697.2	92.4
МИНИСТЕРСТВО МОЛОДЕЖИ И СПОРТА	**0216**					
РАСХОДЫ И НЕФИНАНСОВЫЕ АКТИВЫ, ВСЕГО	**2+3**	**145,338.4**	**130,517.9**	**127,384.5**	**-3,133.4**	**97.6**
Текущие расходы	(2+3)-3192	144,942.2	130,121.7	126,995.7	-3,126.0	97.6
Расходы на персонал	21	38,072.8	37,620.3	37,239.3	-381.0	99.0
Незавершенные капитальные вложения в активы	3192	396.2	396.2	388.8	-7.4	98.1
Культура, спорт, молодежь, культы и отдых	**08**					
Ресурсы, всего		145,338.4	130,517.9	127,384.5	-3,133.4	97.6
Общие ресурсы	1	143,520.4	128,567.9	126,243.5	-2,324.4	98.2
Собираемые доходы	297	1,818.0	1,950.0	1,141.0	-809.0	58.5
Расходы, всего	(2+3)	145,338.4	130,517.9	127,384.5	-3,133.4	97.6
Разработка политики и менеджмент в области молодежи и спорта	8601	6,605.7	6,505.7	5,966.9	-538.8	91.7
Спорт	8602	116,663.3	109,942.8	108,147.6	-1,795.2	98.4
Молодёжь	8603	22,069.4	14,069.4	13,270.0	-799.4	94.3
МИНИСТЕРСТВО ИНФОРМАЦИОННЫХ ТЕХНОЛОГИЙ И СВЯЗИ	**0217**					
РАСХОДЫ И НЕФИНАНСОВЫЕ АКТИВЫ, ВСЕГО	**2+3**	**58,242.8**	**27,653.1**	**11,482.4**	**-16,170.7**	**41.5**
Текущие расходы	(2+3)-3192	58,242.8	27,653.1	11,482.4	-16,170.7	41.5
Расходы на персонал	21	5,253.6	4,641.5	4,640.9	-0.6	100.0
Государственные услуги общего назначения	**01**					
Ресурсы, всего		58,242.8	27,653.1	11,482.4	-16,170.7	41.5
Общие ресурсы	1	58,242.8	27,653.1	11,482.4	-16,170.7	41.5
Расходы, всего	(2+3)	58,242.8	27,653.1	11,482.4	-16,170.7	41.5
Разработка политики и менеджмент в области информационного развития	1501	58,242.8	27,653.1	11,482.4	-16,170.7	41.5
НАЦИОНАЛЬНОЕ БЮРО СТАТИСТИКИ	**0241**					
РАСХОДЫ И НЕФИНАНСОВЫЕ АКТИВЫ, ВСЕГО	**2+3**	**87,755.2**	**87,261.4**	**84,636.5**	**-2,624.9**	**97.0**
Текущие расходы	(2+3)-3192	87,755.2	87,261.4	84,636.5	-2,624.9	97.0
Расходы на персонал	21	68,416.8	67,471.8	66,922.9	-548.9	99.2
Государственные услуги общего назначения	**01**					
Ресурсы, всего		87,755.2	87,261.4	84,636.5	-2,624.9	97.0
Общие ресурсы	1	83,267.9	82,322.9	80,400.7	-1,922.2	97.7
Собираемые доходы	297	4,487.3	4,938.5	4,235.8	-702.7	85.8
Расходы, всего	(2+3)	87,755.2	87,261.4	84,636.5	-2,624.9	97.0
Разработка политики и менеджмент в области статистики	1201	22,558.5	23,308.5	22,679.6	-628.9	97.3
Статистические работы	1202	56,996.7	56,502.9	55,333.1	-1,169.8	97.9

(тыс.леев)

Наименование	Код	Утверждено на год	Уточнено на год	Исполнено	Исполнение к уточненному плану	
					отклонение (+,-)	в %
1	2	3	4	5	6	7
Проведение переписи	1204	8,200.0	7,450.0	6,623.8	-826.2	88.9
АГЕНТСТВО ЗЕМЕЛЬНЫХ ОТНОШЕНИЙ И КАДАСТРА	**0242**					
РАСХОДЫ И НЕФИНАНСОВЫЕ АКТИВЫ, ВСЕГО	**2+3**	**42,496.3**	**37,665.3**	**36,138.8**	**-1,526.5**	**95.9**
Текущие расходы	(2+3)-3192	42,496.3	37,665.3	36,138.8	-1,526.5	95.9
Расходы на персонал	21	9,867.7	5,036.7	4,740.1	-296.6	94.1
Услуги в области экономики	**04**					
Ресурсы, всего		42,496.3	37,665.3	36,138.8	-1,526.5	95.9
Общие ресурсы	1	41,975.1	37,144.1	35,576.3	-1,567.8	95.8
Собираемые доходы	297	521.2	521.2	562.4	41.2	107.9
Расходы, всего	(2+3)	42,496.3	37,665.3	36,138.8	-1,526.5	95.9
Разработка политики и менеджмент в области геодезии, картографии и кадастра	6901	5,853.9	5,789.3	5,293.6	-495.7	91.4
Развитие земельных отношений и кадастра	6902	12,429.4	8,263.0	8,263.0		100.0
Освоение новых земель и повышение плодородия почв	6903	10,000.0	10,000.0	10,000.0		100.0
Система оценки и переоценки недвижимого имущества	6904	6,000.0	6,000.0	5,013.7	-986.3	83.6
Геодезия, картография и геоинформатика	6905	8,213.0	7,613.0	7,568.6	-44.4	99.4
БЮРО МЕЖЭТНИЧЕСКИХ ОТНОШЕНИЙ	**0243**					
РАСХОДЫ И НЕФИНАНСОВЫЕ АКТИВЫ, ВСЕГО	**2+3**	**3,975.0**	**3,880.0**	**3,853.4**	**-26.6**	**99.3**
Текущие расходы	(2+3)-3192	3,975.0	3,880.0	3,853.4	-26.6	99.3
Расходы на персонал	21	1,956.1	1,851.1	1,834.8	-16.3	99.1
Государственные услуги общего назначения	**01**					
Ресурсы, всего		3,975.0	3,880.0	3,853.4	-26.6	99.3
Общие ресурсы	1	3,575.0	3,470.0	3,304.3	-165.7	95.2
Собираемые доходы	297	400.0	410.0	549.1	139.1	133.9
Расходы, всего	(2+3)	3,975.0	3,880.0	3,853.4	-26.6	99.3
Разработка политики и менеджмент в области национальных меньшинств	2401	3,581.2	3,476.2	3,449.6	-26.6	99.2
Межэтнические отношения	2402	393.8	403.8	403.8		100.0
АГЕНТСТВО „MOLDSILVA"	**0244**					
РАСХОДЫ И НЕФИНАНСОВЫЕ АКТИВЫ, ВСЕГО	**2+3**	**19,651.5**	**19,817.7**	**19,311.8**	**-505.9**	**97.4**
Текущие расходы	(2+3)-3192	19,651.5	19,817.7	19,311.8	-505.9	97.4
Расходы на персонал	21	2,213.8	2,113.2	2,107.4	-5.8	99.7
Услуги в области экономики	**04**					
Ресурсы, всего		19,651.5	19,817.7	19,311.8	-505.9	97.4
Общие ресурсы	1	19,401.5	16,850.9	16,445.0	-405.9	97.6
Собираемые доходы	297+296	250.0	2,966.8	2,866.8	-100.0	96.6
Расходы, всего	(2+3)	19,651.5	19,817.7	19,311.8	-505.9	97.4
Разработка политики и менеджмент в области лесного хозяйства	5401	3,240.5	2,539.9	2,330.9	-209.0	91.8
Развитие лесного хозяйства	5402	16,411.0	17,277.8	16,980.9	-296.9	98.3
АГЕНТСТВО МАТЕРИАЛЬНЫХ РЕЗЕРВОВ	**0245**					
РАСХОДЫ И НЕФИНАНСОВЫЕ АКТИВЫ, ВСЕГО	**2+3**	**63,352.7**	**63,272.7**	**47,559.6**	**-15,713.1**	**75.2**
Текущие расходы	(2+3)-3192	63,352.7	63,272.7	47,559.6	-15,713.1	75.2
Расходы на персонал	21	8,827.9	8,747.9	8,727.9	-20.0	99.8
Государственные услуги общего назначения	**01**					
Ресурсы, всего		63,352.7	63,272.7	47,559.6	-15,713.1	75.2
Общие ресурсы	1	33,491.2	33,411.2	37,738.1	4,326.9	113.0
Собираемые доходы	297	29,861.5	29,861.5	9,821.5	-20,040.0	32.9
Расходы, всего	(2+3)	63,352.7	63,272.7	47,559.6	-15,713.1	75.2
Разработка политики и менеджмент государственных материальных резервов	2701	5,686.4	5,606.4	3,862.3	-1,744.1	68.9
Государственные материальные резервы	2702	46,009.5	46,009.5	34,081.5	-11,928.0	74.1
Вспомогательные услуги в области государственных материальных резервов	2703	11,656.8	11,656.8	9,615.8	-2,041.0	82.5
АГЕНТСТВО ТУРИЗМА	**0246**					
РАСХОДЫ И НЕФИНАНСОВЫЕ АКТИВЫ, ВСЕГО	**2+3**	**4,482.6**	**3,572.6**	**3,221.1**	**-351.5**	**90.2**
Текущие расходы	(2+3)-3192	4,482.6	3,572.6	3,221.1	-351.5	90.2
Расходы на персонал	21	2,333.3	2,333.3	2,213.1	-120.2	94.8
Услуги в области экономики	**04**					
Ресурсы, всего		4,482.6	3,572.6	3,221.1	-351.5	90.2
Общие ресурсы	1	4,482.6	3,572.6	3,221.1	-351.5	90.2
Расходы, всего	(2+3)	4,482.6	3,572.6	3,221.1	-351.5	90.2
Разработка политики и менеджмент в области туризма	6601	4,482.6	3,572.6	3,221.1	-351.5	90.2
НАЦИОНАЛЬНЫЙ ЦЕНТР ПО БОРЬБЕ С КОРРУПЦИЕЙ	**0247**					

(тыс.леев)

Наименование	Код	Утверждено на год	Уточнено на год	Исполнено	Исполнение к уточненному плану	
					отклонение (+,-)	в %
1	2	3	4	5	6	7
РАСХОДЫ И НЕФИНАНСОВЫЕ АКТИВЫ, ВСЕГО	**2+3**	**107,879.1**	**108,208.1**	**106,481.2**	**-1,726.9**	**98.4**
Текущие расходы	(2+3)-3192	107,879.1	108,208.1	106,481.2	-1,726.9	98.4
Расходы на персонал	21	67,817.7	66,807.3	66,807.1	-0.2	100.0
Общественный порядок и национальная безопасность	**03**					
Ресурсы, всего		92,079.1	91,692.7	90,227.8	-1,464.9	98.4
Общие ресурсы	1	90,591.9	90,205.5	89,239.2	-966.3	98.9
Собираемые доходы	297	1,170.7	1,170.7	988.6	-182.1	84.4
Ресурсы проектов, финансируемых из внешних источников	298+299	316.5	316.5		-316.5	
Расходы, всего	(2+3)	92,079.1	91,692.7	90,227.8	-1,464.9	98.4
Предупреждение коррупции, экономических преступлений, расследование и борьба с ними	4802	92,079.1	91,692.7	90,227.8	-1,464.9	98.4
Социальная защита	**10**					
Ресурсы, всего		15,800.0	16,515.4	16,253.4	-262.0	98.4
Общие ресурсы	1	15,800.0	16,515.4	16,253.4	-262.0	98.4
Расходы, всего	(2+3)	15,800.0	16,515.4	16,253.4	-262.0	98.4
Защита пожилых людей	9004	15,206.0	15,800.5	15,743.4	-57.1	99.6
Социальная помощь лицам со специальными нуждами	9010	275.5	396.4	393.8	-2.6	99.3
Социальная защита пенсионеров из силовых структур	9018	318.5	318.5	116.2	-202.3	36.5
ГОСУДАРСТВЕННАЯ АРХИВНАЯ СЛУЖБА	**0273**					
РАСХОДЫ И НЕФИНАНСОВЫЕ АКТИВЫ, ВСЕГО	**2+3**	**8,751.1**	**8,417.1**	**7,946.9**	**-470.2**	**94.4**
Текущие расходы	(2+3)-3192	8,751.1	8,417.1	7,946.9	-470.2	94.4
Расходы на персонал	21	5,680.3	5,346.3	5,206.8	-139.5	97.4
Государственные услуги общего назначения	**01**					
Ресурсы, всего		8,751.1	8,417.1	7,946.9	-470.2	94.4
Общие ресурсы	1	7,751.1	7,417.1	6,994.7	-422.4	94.3
Собираемые доходы	297	1,000.0	1,000.0	952.1	-47.9	95.2
Расходы, всего	(2+3)	8,751.1	8,417.1	7,946.9	-470.2	94.4
Архивные услуги	1203	8,751.1	8,417.1	7,946.9	-470.2	94.4
НАЦИОНАЛЬНЫЙ СОВЕТ ПО АККРЕДИТАЦИИ И АТТЕСТАЦИИ	**0274**					
РАСХОДЫ И НЕФИНАНСОВЫЕ АКТИВЫ, ВСЕГО	**2+3**	**5,462.2**	**5,462.2**	**5,198.4**	**-263.8**	**95.2**
Текущие расходы	(2+3)-3192	5,462.2	5,462.2	5,198.4	-263.8	95.2
Расходы на персонал	21	3,333.7	3,333.7	3,333.7		100.0
Государственные услуги общего назначения	**01**					
Ресурсы, всего		5,462.2	5,462.2	5,198.4	-263.8	95.2
Общие ресурсы	1	5,062.2	5,062.2	4,938.2	-124.0	97.6
Собираемые доходы	297	400.0	400.0	260.3	-139.7	65.1
Расходы, всего	(2+3)	5,462.2	5,462.2	5,198.4	-263.8	95.2
Разработка политики и менеджмент в области научных исследований	1901	5,462.2	5,462.2	5,198.4	-263.8	95.2
НАЦИОНАЛЬНОЕ АГЕНТСТВО ПО БЕЗОПАСНОСТИ ПИЩЕВЫХ ПРОДУКТОВ	**0275**					
РАСХОДЫ И НЕФИНАНСОВЫЕ АКТИВЫ, ВСЕГО	**2+3**	**201,520.0**	**186,603.3**	**162,831.3**	**-23,772.0**	**87.3**
Текущие расходы	(2+3)-3192	201,520.0	186,603.3	162,831.3	-23,772.0	87.3
Расходы на персонал	21	107,320.6	101,008.1	99,115.0	-1,893.1	98.1
Услуги в области экономики	**04**					
Ресурсы, всего		201,520.0	186,603.3	162,831.3	-23,772.0	87.3
Общие ресурсы	1	165,830.6	151,754.0	117,315.2	-34,438.8	77.3
Собираемые доходы	297	33,744.3	33,744.3	44,868.2	11,123.9	133.0
Ресурсы проектов, финансируемых из внешних источников	298+299	1,945.1	1,105.0	647.9	-457.1	58.6
Расходы, всего	(2+3)	201,520.0	186,603.3	162,831.3	-23,772.0	87.3
Устойчивое развитие растениеводства и садоводства	5102	612.8				
Выращивание и охрана здоровья животных	5103	17,667.0	12,667.0	11,485.6	-1,181.4	90.7
Продовольственная безопасность	5106	183,240.2	173,936.3	151,345.6	-22,590.7	87.0
НАЦИОНАЛЬНОЕ АГЕНТСТВО ПО ОБЕСПЕЧЕНИЮ КАЧЕСТВА В ПРОФЕССИОНАЛЬНОМ ОБРАЗОВАНИИ	**0276**					
РАСХОДЫ И НЕФИНАНСОВЫЕ АКТИВЫ, ВСЕГО	**2+3**	**2,852.7**	**3,722.6**	**2,494.7**	**-1,227.9**	**67.0**
Текущие расходы	(2+3)-3192	2,852.7	3,722.6	2,494.7	-1,227.9	67.0
Расходы на персонал	21	1,390.4	1,390.4	912.0	-478.4	65.6
Образование	**09**					
Ресурсы, всего		2,852.7	3,722.6	2,494.7	-1,227.9	67.0
Общие ресурсы	1	2,852.7	2,757.6	1,898.6	-859.0	68.8
Собираемые доходы	297		965.0	596.1	-368.9	61.8
Расходы, всего	(2+3)	2,852.7	3,722.6	2,494.7	-1,227.9	67.0
Обеспечение качества в образовании	8816	2,852.7	3,722.6	2,494.7	-1,227.9	67.0
НАЦИОНАЛЬНОЕ АНТИДОПИНГОВОЕ АГЕНТСТВО	**0277**					

(тыс.лев)

Наименование	Код	Утверждено на год	Уточнено на год	Исполнено	Исполнение к уточненному плану	
					отклонение (+,-)	в %
1	2	3	4	5	6	7
РАСХОДЫ И НЕФИНАНСОВЫЕ АКТИВЫ, ВСЕГО	**2+3**	**1,488.1**	**1,851.1**	**1,181.2**	**-669.9**	**63.8**
Текущие расходы	(2+3)-3192	1,488.1	1,851.1	1,181.2	-669.9	63.8
Расходы на персонал	21	346.1	346.1	302.9	-43.2	87.5
Культура, спорт, молодежь, культы и отдых	**08**					
Ресурсы, всего		1,488.1	1,851.1	1,181.2	-669.9	63.8
Общие ресурсы	1	1,449.0	1,812.0	1,181.2	-630.8	65.2
Собираемые доходы	297	39.1	39.1		-39.1	
Расходы, всего	(2+3)	1,488.1	1,851.1	1,181.2	-669.9	63.8
Разработка политики и менеджмента в области молодежи и спорта	8601	1,488.1	1,851.1	1,181.2	-669.9	63.8
ФЕЛЬДЪЕГЕРСКОЕ БЮРО	**0278**					
РАСХОДЫ И НЕФИНАНСОВЫЕ АКТИВЫ, ВСЕГО	**2+3**	**3,441.9**	**3,235.8**	**3,211.0**	**-24.8**	**99.2**
Текущие расходы	(2+3)-3192	3,441.9	3,235.8	3,211.0	-24.8	99.2
Расходы на персонал	21	2,061.3	1,839.6	1,838.6	-1.0	99.9
Услуги в области экономики	**04**					
Ресурсы, всего		3,441.9	3,235.8	3,211.0	-24.8	99.2
Общие ресурсы	1	2,541.9	2,335.8	2,077.1	-258.7	88.9
Собираемые доходы	297	900.0	900.0	1,133.9	233.9	126.0
Расходы, всего	(2+3)	3,441.9	3,235.8	3,211.0	-24.8	99.2
Система доставки	6502	3,441.9	3,235.8	3,211.0	-24.8	99.2
ЦЕНТР ГРАЖДАНСКОЙ СЛУЖБЫ	**0279**					
РАСХОДЫ И НЕФИНАНСОВЫЕ АКТИВЫ, ВСЕГО	**2+3**	**1,201.0**	**1,201.0**	**1,199.9**	**-1.1**	**99.9**
Текущие расходы	(2+3)-3192	1,201.0	1,201.0	1,199.9	-1.1	99.9
Расходы на персонал	21	770.5	770.5	770.4	-0.1	100.0
Национальная оборона	**02**					
Ресурсы, всего		1,201.0	1,201.0	1,199.9	-1.1	99.9
Общие ресурсы	1	1,201.0	1,201.0	1,199.9	-1.1	99.9
Расходы, всего	(2+3)	1,201.0	1,201.0	1,199.9	-1.1	99.9
Гражданская альтернативная служба	3105	1,201.0	1,201.0	1,199.9	-1.1	99.9
ВЫСШИЙ СОВЕТ МАГИСТРАТУРЫ	**0301**					
РАСХОДЫ И НЕФИНАНСОВЫЕ АКТИВЫ, ВСЕГО	**2+3**	**432,398.0**	**396,864.4**	**375,862.0**	**-21,002.4**	**94.7**
Текущие расходы	(2+3)-3192	368,795.1	351,261.5	334,253.0	-17,008.5	95.2
Расходы на персонал	21	286,628.7	272,488.8	263,708.2	-8,780.6	96.8
Незавершенные капитальные вложения в активы	3192	63,602.9	45,602.9	41,609.0	-3,993.9	91.2
Общественный порядок и национальная безопасность	**03**					
Ресурсы, всего		432,398.0	396,864.4	375,862.0	-21,002.4	94.7
Общие ресурсы	1	431,820.2	396,180.3	375,163.7	-21,016.6	94.7
Собираемые доходы	297	577.8	684.1	698.3	14.2	102.1
Расходы, всего	(2+3)	432,398.0	396,864.4	375,862.0	-21,002.4	94.7
Организация судебной системы	4002	14,438.4	14,544.7	13,491.8	-1,052.9	92.8
Верховенство суда	4003	43,559.1	42,667.5	39,999.8	-2,667.7	93.7
Осуществление правосудия в апелляционных судах	4004	89,678.2	86,933.4	85,318.6	-1,614.8	98.1
Осуществление правосудия в судах общей юрисдикции	4005	284,722.3	252,718.8	237,051.8	-15,667.0	93.8
ГЕНЕРАЛЬНАЯ ПРОКУРАТУРА	**0303**					
РАСХОДЫ И НЕФИНАНСОВЫЕ АКТИВЫ, ВСЕГО	**2+3**	**196,661.3**	**169,038.2**	**156,999.1**	**-12,039.1**	**92.9**
Текущие расходы	(2+3)-3192	196,661.3	169,038.2	156,999.1	-12,039.1	92.9
Расходы на персонал	21	155,123.4	131,800.3	131,759.2	-41.1	100.0
Общественный порядок и национальная безопасность	**03**					
Ресурсы, всего		196,661.3	169,038.2	156,999.1	-12,039.1	92.9
Общие ресурсы	1	196,450.3	168,827.2	156,874.7	-11,952.5	92.9
Собираемые доходы	297	211.0	211.0	124.4	-86.6	59.0
Расходы, всего	(2+3)	196,661.3	169,038.2	156,999.1	-12,039.1	92.9
Осуществление уголовной политики государства	4006	196,661.3	169,038.2	156,999.1	-12,039.1	92.9
ОФИС НАРОДНОГО АДВОКАТА	**0401**					
РАСХОДЫ И НЕФИНАНСОВЫЕ АКТИВЫ, ВСЕГО	**2+3**	**9,453.5**	**8,483.1**	**7,598.6**	**-884.5**	**89.6**
Текущие расходы	(2+3)-3192	9,453.5	8,483.1	7,598.6	-884.5	89.6
Расходы на персонал	21	6,782.4	5,268.3	5,154.1	-114.2	97.8
Государственные услуги общего назначения	**01**					
Ресурсы, всего		9,453.5	8,483.1	7,598.6	-884.5	89.6
Общие ресурсы	1	9,453.5	7,844.9	7,531.9	-313.0	96.0
Собираемые доходы	297		638.2	66.7	-571.5	10.5
Расходы, всего	(2+3)	9,453.5	8,483.1	7,598.6	-884.5	89.6
Соблюдение прав и свобод человека	0402	9,453.5	8,483.1	7,598.6	-884.5	89.6
ЦЕНТРАЛЬНАЯ ИЗБИРАТЕЛЬНАЯ КОМИССИЯ	**0402**					
РАСХОДЫ И НЕФИНАНСОВЫЕ АКТИВЫ, ВСЕГО	**2+3**	**150,690.1**	**146,464.5**	**126,031.6**	**-20,432.9**	**86.0**
Текущие расходы	(2+3)-3192	150,690.1	146,464.5	126,031.6	-20,432.9	86.0

(тыс.леев)

Наименование	Код	Утверждено на год	Уточнено на год	Исполнено	Исполнение к уточненному плану	
					отклонение (+,-)	в %
1	2	3	4	5	6	7
Расходы на персонал	21	7,962.5	7,708.4	7,517.4	-191.0	97.5
Государственные услуги общего назначения	**01**					
Ресурсы, всего		150,690.1	146,464.5	126,031.6	-20,432.9	86.0
Общие ресурсы	1	150,182.6	144,512.0	124,227.0	-20,285.0	86.0
Собираемые доходы	297	103.5	103.5	114.2	10.7	110.3
Ресурсы проектов, финансируемых из внешних источников	298+299	404.0	1,849.0	1,690.4	-158.6	91.4
Расходы, всего	(2+3)	150,690.1	146,464.5	126,031.6	-20,432.9	86.0
Избирательная система	2202	150,690.1	146,464.5	126,031.6	-20,432.9	86.0
НАЦИОНАЛЬНЫЙ ЦЕНТР ПО ЗАЩИТЕ ПЕРСОНАЛЬНЫХ ДАННЫХ	**0403**					
РАСХОДЫ И НЕФИНАНСОВЫЕ АКТИВЫ, ВСЕГО	**2+3**	**4,109.5**	**3,896.1**	**3,659.1**	**-237.0**	**93.9**
Текущие расходы	(2+3)-3192	4,109.5	3,896.1	3,659.1	-237.0	93.9
Расходы на персонал	21	2,240.8	2,149.3	2,015.3	-134.0	93.8
Государственные услуги общего назначения	**01**					
Ресурсы, всего		4,109.5	3,896.1	3,659.1	-237.0	93.9
Общие ресурсы	1	4,109.5	3,896.1	3,659.1	-237.0	93.9
Расходы, всего	(2+3)	4,109.5	3,896.1	3,659.1	-237.0	93.9
Защита персональных данных	1503	4,109.5	3,896.1	3,659.1	-237.0	93.9
КООРДИНАЦИОННЫЙ СОВЕТ ПО ТЕЛЕВИДЕНИЮ И РАДИО	**0404**					
РАСХОДЫ И НЕФИНАНСОВЫЕ АКТИВЫ, ВСЕГО	**2+3**	**10,781.8**	**10,107.0**	**8,553.7**	**-1,553.3**	**84.6**
Текущие расходы	(2+3)-3192	10,781.8	10,107.0	8,553.7	-1,553.3	84.6
Расходы на персонал	21	5,398.6	4,723.8	4,723.7	-0.1	100.0
Культура, спорт, молодежь, культы и отдых	**08**					
Ресурсы, всего		10,781.8	10,107.0	8,553.7	-1,553.3	84.6
Общие ресурсы	1	7,281.8	6,607.0	6,349.9	-257.1	96.1
Собираемые доходы	297	3,500.0	3,500.0	2,203.8	-1,296.2	63.0
Расходы, всего	(2+3)	10,781.8	10,107.0	8,553.7	-1,553.3	84.6
Осуществление общественного контроля за деятельностью телерадиоорганизации	8509	10,781.8	10,107.0	8,553.7	-1,553.3	84.6
СОВЕТ ПО КОНКУРЕНЦИИ	**0405**					
РАСХОДЫ И НЕФИНАНСОВЫЕ АКТИВЫ, ВСЕГО	**2+3**	**19,759.2**	**17,581.3**	**17,579.1**	**-2.2**	**100.0**
Текущие расходы	(2+3)-3192	19,759.2	17,581.3	17,579.1	-2.2	100.0
Расходы на персонал	21	11,933.5	10,055.6	10,055.6		100.0
Услуги в области экономики	**04**					
Ресурсы, всего		19,759.2	17,581.3	17,579.1	-2.2	100.0
Общие ресурсы	1	19,506.0	17,328.1	17,318.5	-9.6	99.9
Собираемые доходы	297	253.2	253.2	260.5	7.3	102.9
Расходы, всего	(2+3)	19,759.2	17,581.3	17,579.1	-2.2	100.0
Защита конкуренции	5005	19,759.2	17,581.3	17,579.1	-2.2	100.0
СЛУЖБА ИНФОРМАЦИИ И БЕЗОПАСНОСТИ	**0406**					
РАСХОДЫ И НЕФИНАНСОВЫЕ АКТИВЫ, ВСЕГО	**2+3**	**233,659.4**	**218,147.9**	**212,319.1**	**-5,828.8**	**97.3**
Текущие расходы	(2+3)-3192	233,659.4	218,147.9	212,319.1	-5,828.8	97.3
Расходы на персонал	21	92,003.0	93,079.2	93,077.4	-1.8	100.0
Общественный порядок и национальная безопасность	**03**					
Ресурсы, всего		181,170.1	163,447.1	159,587.8	-3,859.3	97.6
Общие ресурсы	1	176,499.2	158,776.2	154,526.5	-4,249.7	97.3
Собираемые доходы	297	4,670.9	4,670.9	5,061.3	390.4	108.4
Расходы, всего	(2+3)	181,170.1	163,447.1	159,587.8	-3,859.3	97.6
Разработка политики и менеджмент в области национальной безопасности	3601	163,998.7	146,275.7	142,751.0	-3,524.7	97.6
Обеспечение государственной безопасности	3602	17,171.4	17,171.4	16,836.7	-334.7	98.1
Социальная защита	**10**					
Ресурсы, всего		52,489.3	54,700.8	52,731.3	-1,969.5	96.4
Общие ресурсы	1	52,489.3	54,700.8	52,731.3	-1,969.5	96.4
Расходы, всего	(2+3)	52,489.3	54,700.8	52,731.3	-1,969.5	96.4
Защита пожилых людей	9004	50,111.1	52,322.6	51,576.0	-746.6	98.6
Социальная помощь лицам со специальными нуждами	9010	822.6	822.6	754.4	-68.2	91.7
Социальная защита пенсионеров из силовых структур	9018	1,555.6	1,555.6	401.0	-1,154.6	25.8
НАЦИОНАЛЬНЫЙ ОРГАН ПО НЕПОДКУПНОСТИ	**0407**					
РАСХОДЫ И НЕФИНАНСОВЫЕ АКТИВЫ, ВСЕГО	**2+3**	**5,990.5**	**6,300.3**	**5,394.9**	**-905.4**	**85.6**
Текущие расходы	(2+3)-3192	5,990.5	6,300.3	5,394.9	-905.4	85.6
Расходы на персонал	21	2,819.8	3,005.9	2,997.5	-8.4	99.7
Государственные услуги общего назначения	**01**					
Ресурсы, всего		5,990.5	6,300.3	5,394.9	-905.4	85.6
Общие ресурсы	1	5,990.5	5,827.8	5,394.9	-432.9	92.6
Собираемые доходы	297		472.5		-472.5	
Расходы, всего	(2+3)	5,990.5	6,300.3	5,394.9	-905.4	85.6
Контроль и разрешение конфликта интересов	0702	5,990.5	6,300.3	5,394.9	-905.4	85.6

(тыс.леев)

Наименование	Код	Утверждено на год	Уточнено на год	Исполнено	Исполнение к уточненному плану	
					отклонение (+,-)	в %
1	2	3	4	5	6	7
СЛУЖБА ГОСУДАРСТВЕННОЙ ОХРАНЫ	**0408**					
РАСХОДЫ И НЕФИНАНСОВЫЕ АКТИВЫ, ВСЕГО	**2+3**	**81,207.7**	**78,065.3**	**73,677.7**	**-4,387.6**	**94.4**
Текущие расходы	(2+3)-3192	81,207.7	78,065.3	73,677.7	-4,387.6	94.4
Расходы на персонал	21	36,495.2	35,673.8	35,673.8		100.0
Общественный порядок и национальная безопасность	**03**					
Ресурсы, всего		59,515.4	58,733.3	54,511.3	-4,222.0	92.8
Общие ресурсы	1	59,470.7	58,649.3	54,459.7	-4,189.6	92.9
Собираемые доходы	297	44.7	84.0	51.6	-32.4	61.4
Расходы, всего	(2+3)	59,515.4	58,733.3	54,511.3	-4,222.0	92.8
Обеспечение государственной безопасности	3602	59,515.4	58,733.3	54,511.3	-4,222.0	92.8
Социальная защита	**10**					
Ресурсы, всего		21,692.3	19,332.0	19,166.4	-165.6	99.1
Общие ресурсы	1	21,692.3	19,332.0	19,166.4	-165.6	99.1
Расходы, всего	(2+3)	21,692.3	19,332.0	19,166.4	-165.6	99.1
Защита пожилых людей	9004	21,284.9	19,077.7	18,933.9	-143.8	99.2
Социальная помощь лицам со специальными нуждами	9010	115.0	79.7	79.7		100.0
Дополнительная поддержка некоторых категорий населения	9011		2.2	2.0	-0.2	90.9
Социальная защита пенсионеров из силовых структур	9018	292.4	172.4	150.9	-21.5	87.5
СОВЕТ ПО ПРЕДОТВРАЩЕНИЮ И ЛИКВИДАЦИИ ДИСКРИМИНАЦИИ И ОБЕСПЕЧЕНИЮ РАВЕНСТВА	**0409**					
РАСХОДЫ И НЕФИНАНСОВЫЕ АКТИВЫ, ВСЕГО	**2+3**	**4,418.3**	**4,786.5**	**3,150.1**	**-1,636.4**	**65.8**
Текущие расходы	(2+3)-3192	4,418.3	4,786.5	3,150.1	-1,636.4	65.8
Расходы на персонал	21	1,890.1	1,890.1	1,888.3	-1.8	99.9
Государственные услуги общего назначения	**01**					
Ресурсы, всего		4,418.3	4,786.5	3,150.1	-1,636.4	65.8
Общие ресурсы	1	4,198.7	4,198.7	2,562.3	-1,636.4	61.0
Собираемые доходы	297	219.6	587.8	587.8		100.0
Расходы, всего	(2+3)	4,418.3	4,786.5	3,150.1	-1,636.4	65.8
Защита от дискриминации	0403	4,418.3	4,786.5	3,150.1	-1,636.4	65.8
АКАДЕМИЯ НАУК МОЛДОВЫ	**0501**					
РАСХОДЫ И НЕФИНАНСОВЫЕ АКТИВЫ, ВСЕГО	**2+3**	**336,720.8**	**319,248.9**	**294,667.1**	**-24,581.8**	**92.3**
Текущие расходы	(2+3)-3192	336,320.8	318,848.9	294,591.2	-24,257.7	92.4
Расходы на персонал	21	175,341.1	170,350.7	168,376.6	-1,974.1	98.8
Незавершенные капитальные вложения в активы	3192	400.0	400.0	76.0	-324.0	19.0
Государственные услуги общего назначения	**01**					
Ресурсы, всего		208,945.1	198,339.8	179,510.7	-18,829.1	90.5
Общие ресурсы	1	162,724.3	153,009.9	151,082.5	-1,927.4	98.7
Собираемые доходы	297	13,974.5	16,091.9	13,293.2	-2,798.7	82.6
Ресурсы проектов, финансируемых из внешних источников	298+299	32,246.3	29,238.0	15,135.0	-14,103.0	51.8
Расходы, всего	(2+3)	208,945.1	198,339.8	179,510.7	-18,829.1	90.5
Прикладные научные исследования в стратегическом направлении "Национальное наследие и развитие общества"	0807	24,599.9	25,415.7	18,457.4	-6,958.3	72.6
Фундаментальные научные исследования в стратегическом направлении "Инновационные материалы, технологии и продукты"	1602	38,120.3	35,123.2	32,853.6	-2,269.6	93.5
Фундаментальные научные исследования в стратегическом направлении "Эффективность, энергетика и использование возобновляемых источников энергии"	1603	1,455.8	1,513.7	1,513.2	-0.5	100.0
Фундаментальные научные исследования в стратегическом направлении "Здравоохранение и биомедицина"	1604	3,844.5	3,865.7	3,865.2	-0.5	100.0
Фундаментальные научные исследования в стратегическом направлении "Биотехнологии"	1605	21,435.5	21,538.3	19,533.4	-2,004.9	90.7
Фундаментальные научные исследования в стратегическом направлении "Национальное наследие и развитие общества"	1606	39,519.0	34,258.7	33,172.2	-1,086.5	96.8
Разработка политики и менеджмент в области научных исследований	1901	20,510.8	18,895.4	17,479.7	-1,415.7	92.5
Услуги по поддержке науки и инновации	1907	58,663.3	56,933.1	51,840.1	-5,093.0	91.1
Постдокторантура	1908	796.0	796.0	796.0		100.0
Услуги в области экономики	**04**					
Ресурсы, всего		103,193.0	98,296.1	92,565.6	-5,730.5	94.2
Общие ресурсы	1	76,284.7	73,634.3	73,489.8	-144.5	99.8
Собираемые доходы	297	7,538.5	8,150.9	7,014.8	-1,136.1	86.1
Ресурсы проектов, финансируемых из внешних источников	298+299	19,369.8	16,510.9	12,061.0	-4,449.9	73.0
Расходы, всего	(2+3)	103,193.0	98,296.1	92,565.6	-5,730.5	94.2

(тыс.леев)

Наименование	Код	Утверждено на год	Уточнено на год	Исполнено	Исполнение к уточненному плану	
					отклонение (+,-)	в %
1	2	3	4	5	6	7
Прикладные научные исследования в стратегическом направлении "Инновационные материалы, технологии и продукты"	5007	80,583.4	74,767.1	71,542.6	-3,224.5	95.7
Прикладные научные исследования в стратегическом направлении "Биотехнологии"	5107	18,126.8	19,526.7	17,210.1	-2,316.6	88.1
Прикладные научные исследования в стратегическом направлении "Эффективность, энергетика и использование возобновляемых источников энергии"	5807	4,482.8	4,002.3	3,812.8	-189.5	95.3
Здравоохранение	**07**					
Ресурсы, всего		3,689.6	2,589.1	2,589.0	-0.1	100.0
Общие ресурсы	1	3,479.6	2,379.1	2,358.4	-20.7	99.1
Собираемые доходы	297	210.0	210.0	230.6	20.6	109.8
Расходы, всего	(2+3)	3,689.6	2,589.1	2,589.0	-0.1	100.0
Прикладные научные исследования в стратегическом направлении "Здравоохранение и биомедицина"	8007	3,689.6	2,589.1	2,589.0	-0.1	100.0
Образование	**09**					
Ресурсы, всего		20,893.1	20,023.9	20,001.8	-22.1	99.9
Общие ресурсы	1	20,487.1	19,473.9	19,470.7	-3.2	100.0
Собираемые доходы	297	406.0	550.0	531.1	-18.9	96.6
Расходы, всего	(2+3)	20,893.1	20,023.9	20,001.8	-22.1	99.9
Лицейское образование	8806	7,704.7	7,031.7	7,009.6	-22.1	99.7
Высшее образование	8810	13,188.4	12,992.2	12,992.2		100.0
НАЦИОНАЛЬНЫЙ ИНСТИТУТ ЮСТИЦИИ	**0502**					
РАСХОДЫ И НЕФИНАНСОВЫЕ АКТИВЫ, ВСЕГО	**2+3**	**22,422.3**	**16,816.1**	**15,006.7**	**-1,809.4**	**89.2**
Текущие расходы	(2+3)-3192	17,422.3	16,816.1	15,006.7	-1,809.4	89.2
Расходы на персонал	21	11,088.6	10,008.2	8,195.9	-1,812.3	81.9
Незавершенные капитальные вложения в активы	3192	5,000.0				
Общественный порядок и национальная безопасность	**03**					
Ресурсы, всего		22,422.3	16,816.1	15,006.7	-1,809.4	89.2
Общие ресурсы	1	22,422.3	16,814.7	15,005.4	-1,809.3	89.2
Собираемые доходы	297		1.4	1.3	-0.1	92.9
Расходы, всего	(2+3)	22,422.3	16,816.1	15,006.7	-1,809.4	89.2
Первичное и непрерывное обучение в области юстиции	4012	22,422.3	16,816.1	15,006.7	-1,809.4	89.2
ОБЩЕСТВЕННАЯ НАЦИОНАЛЬНАЯ ТЕЛЕРАДИООРГАНИЗАЦИЯ КОМПАНИЯ "ТЕЛЕРАДИО-МОЛДОВА"	**0503**					
РАСХОДЫ И НЕФИНАНСОВЫЕ АКТИВЫ, ВСЕГО	**2+3**	**90,698.6**	**90,698.6**	**90,698.6**		**100.0**
Текущие расходы	(2+3)-3192	90,698.6	90,698.6	90,698.6		100.0
Культура, спорт, молодежь, культы и отдых	**08**					
Ресурсы, всего		90,698.6	90,698.6	90,698.6		100.0
Общие ресурсы	1	90,698.6	90,698.6	90,698.6		100.0
Расходы, всего	(2+3)	90,698.6	90,698.6	90,698.6		100.0
Поддержка телевидения и радиовещания	8505	90,698.6	90,698.6	90,698.6		100.0
ФОНД СОЦИАЛЬНЫХ ИНВЕСТИЦИЙ	**0504**					
РАСХОДЫ И НЕФИНАНСОВЫЕ АКТИВЫ, ВСЕГО	**2+3**	**127,527.8**	**117,027.8**	**102,250.9**	**-14,776.9**	**87.4**
Текущие расходы	(2+3)-3192	127,527.8	102,322.3	97,015.2	-5,307.1	94.8
Незавершенные капитальные вложения в активы	3192		14,705.5	5,235.8	-9,469.7	35.6
Образование	**09**					
Ресурсы, всего		127,527.8	117,027.8	102,250.9	-14,776.9	87.4
Общие ресурсы	1	5,000.0	5,000.0	5,000.0		100.0
Ресурсы проектов, финансируемых из внешних источников	298+299	122,527.8	112,027.8	97,250.9	-14,776.9	86.8
Расходы, всего	(2+3)	127,527.8	117,027.8	102,250.9	-14,776.9	87.4
Дошкольное образование	8802	79,227.8	75,727.8	75,593.9	-133.9	99.8
Лицейское образование	8806	48,300.0	41,300.0	26,657.1	-14,642.9	64.5
ФОНД ДОЛГОСРОЧНОЕ РАЗВИТИЕ МОЛДОВА	**0505**					
РАСХОДЫ И НЕФИНАНСОВЫЕ АКТИВЫ, ВСЕГО	**2+3**	**116,950.6**	**71,390.0**	**51,479.2**	**-19,910.8**	**72.1**
Текущие расходы	(2+3)-3192	116,950.6	71,390.0	51,479.2	-19,910.8	72.1
Услуги в области экономики	**04**					
Ресурсы, всего		116,950.6	71,390.0	51,479.2	-19,910.8	72.1
Общие ресурсы	1					
Ресурсы проектов, финансируемых из внешних источников	298+299	116,950.6	71,390.0	51,479.2	-19,910.8	72.1
Расходы, всего	(2+3)	116,950.6	71,390.0	51,479.2	-19,910.8	72.1
Оросительные и осушительные системы	5108	116,950.6	71,390.0	51,479.2	-19,910.8	72.1
ОБЩИЕ МЕРОПРИЯТИЯ	**0799**					
РАСХОДЫ И НЕФИНАНСОВЫЕ АКТИВЫ, ВСЕГО	2+3	17,398,129.5	17,455,680.5	17,267,442.1	-188,238.4	98.9

(тыс.лев)

Наименование	Код	Утверждено на год	Уточнено на год	Исполнено	Исполнение к уточненному плану	
					отклонение (+,-)	в %
1	2	3	4	5	6	7
Текущие расходы	(2+3)-3192	17,398,129.5	17,455,680.5	17,267,442.1	-188,238.4	98.9
	00					
Ресурсы, всего				-145.8	-145.8	
Общие ресурсы	1			-145.8	-145.8	
Расходы, всего	(2+3)			-145.8	-145.8	
без P1P2				-145.8	-145.8	
Государственные услуги общего назначения	01					
Ресурсы, всего		3,255,419.6	3,242,412.5	3,146,058.4	-96,354.1	97.0
Общие ресурсы	1	3,255,419.6	3,242,412.5	3,146,058.4	-96,354.1	97.0
Расходы, всего	(2+3)	3,255,419.6	3,242,412.5	3,146,058.4	-96,354.1	97.0
Исполнение и отчетность национального публичного бюджета	0503	21,200.0	24,552.3	24,514.5	-37.8	99.8
Продвижение национальных интересов посредством дипломатических институтов	0602			-2,530.4	-2,530.4	
Международное сотрудничество	0604	88,193.7	56,593.7	56,593.7		100.0
Управление резервными и инвестиционными фондами	0802	70,000.0	70,000.0	33,889.5	-36,110.5	48.4
Реинтеграция страны	0803	15,000.0	10,000.0	8,631.6	-1,368.4	86.3
Деятельность общего характера	0808	25,000.0	25,000.0	24,921.6	-78.4	99.7
Межбюджетные отношения для выравнивания бюджетных возможностей	1101	1,167,254.9	1,169,184.1	1,169,184.1		100.0
Межбюджетные отношения специального назначения	1102	21,242.8	25,506.2	25,426.2	-80.0	99.7
Межбюджетные отношения компенсационного характера	1103	100,055.2	100,055.2	100,055.2		100.0
Внутренний государственный долг	1701	1,402,000.0	1,465,000.0	1,462,517.4	-2,482.6	99.8
Внешний государственный долг	1702	345,473.0	296,521.0	284,639.6	-11,881.4	96.0
без P1P2				-41,784.8	-41,784.8	
Охрана окружающей среды	05					
Ресурсы, всего		1,051.6	1,051.6	788.7	-262.9	75.0
Общие ресурсы	1	1,051.6	1,051.6	788.7	-262.9	75.0
Расходы, всего	(2+3)	1,051.6	1,051.6	788.7	-262.9	75.0
Обеспечение государством экологической безопасности на местном уровне	7009	1,051.6	1,051.6	788.7	-262.9	75.0
Здравоохранение	07					
Ресурсы, всего		2,571,929.6	2,512,712.3	2,512,712.3		100.0
Общие ресурсы	1	2,571,929.6	2,512,712.3	2,512,712.3		100.0
Расходы, всего	(2+3)	2,571,929.6	2,512,712.3	2,512,712.3		100.0
Национальные и специальные программы в области здравоохранения	8018	62,033.7	52,816.4	52,816.4		100.0
Развитие и модернизация учреждений в области здравоохранения	8019	89,972.4	89,972.4	89,972.4		100.0
Обязательное медицинское страхование со стороны государства	8020	2,419,923.5	2,369,923.5	2,369,923.5		100.0
Культура, спорт, молодежь, культы и отдых	08					
Ресурсы, всего		154,217.1	154,217.1	154,217.1		100.0
Общие ресурсы	1	154,217.1	154,217.1	154,217.1		100.0
Расходы, всего	(2+3)	154,217.1	154,217.1	154,217.1		100.0
Обеспечение государством спортивных школ на местном уровне	8604	154,217.1	154,217.1	154,217.1		100.0
Образование	09					
Ресурсы, всего		6,450,260.4	6,304,243.0	6,274,395.3	-29,847.7	99.5
Общие ресурсы	1	6,450,260.4	6,304,243.0	6,274,395.3	-29,847.7	99.5
Расходы, всего	(2+3)	6,450,260.4	6,304,243.0	6,274,395.3	-29,847.7	99.5
Гимназическое образование	8804		2,127.5	2,127.5		100.0
Лицейское образование	8806	177,253.7	32,285.1	3,319.5	-28,965.6	10.3
Обеспечение государством образования на местном уровне	8817	6,273,006.7	6,269,830.5	6,268,948.4	-882.1	100.0
Социальная защита	10					
Ресурсы, всего		4,965,251.2	5,241,044.0	5,179,416.1	-61,627.9	98.8
Общие ресурсы	1	4,965,251.2	5,241,044.0	5,179,416.1	-61,627.9	98.8
Расходы, всего	(2+3)	4,965,251.2	5,241,044.0	5,179,416.1	-61,627.9	98.8
Защита в области обеспечения жильем	9009	20,000.0	7,000.0	3,980.5	-3,019.5	56.9
Дополнительная поддержка некоторых категорий населения	9011	1,134,050.1	1,093,472.8	1,088,753.9	-4,718.9	99.6
Компенсация потерь по денежным вкладам граждан в Сберегательном Банке	9014	17,232.3	17,232.3		-17,232.3	
Социальная защита лиц в ситуациях риска	9015	2,482,399.3	2,613,193.4	2,586,610.6	-26,582.8	99.0
Поддержка государственной системы социального страхования	9016	1,121,747.5	1,340,599.5	1,340,599.5		100.0
Социальная защита некоторых категорий граждан	9019	17,200.0	16,020.0	13,645.0	-2,375.0	85.2
Субсидирование процентов по льготным банковским кредитам предоставленные строительным кооперативам	9023	300.0	300.0	203.9	-96.1	68.0
Компенсация разницы в тарифах на электрическую энергию и природный газ для населения некоторых пунктов районов Дубсарь и Кэушень и села Варница район Анений Ной	9030	29,651.3	24,831.1	21,634.0	-3,197.1	87.1

(тыс.леев)

Наименование	Код	Утверждено на год	Уточнено на год	Исполнено	Исполнение к уточненному плану	
					отклонение (+,-)	в %
1	2	3	4	5	6	7
Социальная защита государством некоторых категорий граждан на местном уровне	9032	142,670.7	128,394.9	123,988.7	-4,406.2	96.6
Ресурсы, всего		35,561,744.8	33,838,189.6	32,313,232.8	-1,524,956.8	95.5
Общие ресурсы	1	31,704,725.3	30,253,316.0	29,589,994.5	-663,321.5	97.8
Собираемые доходы	296+297	1,139,460.1	1,169,647.5	1,133,629.7	-36,017.8	96.9
dintre care venituri speciale	296	371,703.6	375,862.7	385,414.9	9,552.2	102.5
Ресурсы проектов, финансируемых из внешних источников	298+299	2,717,559.4	2,415,226.1	1,589,608.6	-825,617.5	65.8
Расходы и нефинансовые активы, всего	2+3	35,561,744.8	33,838,189.6	32,313,232.8	-1,524,956.8	95.5
Текущие расходы	(2+3)-3192	34,035,222.9	32,392,851.7	31,353,357.4	-1,039,494.3	96.8
Расходы на персонал	21	5,258,672.3	5,058,947.8	4,990,173.5	-68,773.5	98.8
Незавершенные капитальные вложения в активы	3192	1,526,522.0	1,445,337.8	959,875.4	-485,462.4	66.4

Министр Финансов — Октавиан Армашу

Начальник Главного управления бюджетного синтеза — Татьяна Иваничкина

Начальник Главного управления Государственного Казначейства — Анжела Воронин

Начальник Управления отчетности — Надежда Слова

Начальник Управления финансов органов публичного управления — Андрей Присакарь

Начальник Управления финансов судебных органов, органов обеспечения правопорядка,обороны и безопасности государства — Людмила Дмитришин

Начальник Управления финансов в образовании, культуре и науке — Светлана Борцой

Начальник Управления финансов в здравоохранении и социальном обеспечении — Марина Семенюк

Начальник Управления финансов национальной экономики и по капитальным затратам — Виорел Пайэ

Форма №4
Утверждена приказом министра финансов
№9 от 12 января 2017

Отчет
об исполнении капитальных вложений по центральным публичным органам на 2016 год
(согласно приложению №4 к Закону о государственном бюджете на 2016 год)

(тыс.леев)

Наименование	Код					Утверждено на год	Уточнено на год	Исполнено	Исполнено к уточненному плану	
	публичного органа	основной группы	группы	подгруппы	программы/ подпрограммы				отклонение (+/-)	в %
1	2	3	4	5	6	7	8	9	10	11
ВСЕГО						**1 526 522,0**	**1 445 337,8**	**959 875,4**	**-485 462,4**	**66,4**
МИНИСТЕРСТВО ЭКОНОМИКИ	**0202**					**127 965,2**	**79 548,4**	**69 457,3**	**-10 091,1**	**87,3**
Услуги в области экономики	**0202**	**04**				**127 965,2**	**79 548,4**	**69 457,3**	**-10 091,1**	**87,3**
Топливо и энергия	**0202**	**04**	**3**			**127 965,2**	**79 548,4**	**69 457,3**	**-10 091,1**	**87,3**
Нефть и природный газ	**0202**	**04**	**3**	**2**		**70 801,0**	**22 384,2**	**21 799,4**	**-584,8**	**97,4**
Проект „Газопровод по соединению газотранспортной системы Румынии с газотранспортной системой Республики Молдова по направлению Яссы – Унгень"	0202	04	3	2	5802	10 801,0	10 064,2	10 064,2		100.0
Проект „Строительство газопровода по направлению Унгень - Кишинэу"	0202	04	3	2	5802	60 000,0	12 320,0	11 735,2	-584,8	95.3
Электроэнергия	**0202**	**04**	**3**	**5**		**57 164,2**	**57 164,2**	**47 657,9**	**-9 506,3**	**83.4**
Проект „Подключение электрических сетей Республики Молдова и Украины к Европейскому союзу операторов электрической энергии (ENTSO-E)"	0202	04	3	5	5803	57 164,2	57 164,2	47 657,9	-9 506,3	83.4
МИНИСТЕРСТВО ФИНАНСОВ	**0203**					**19 196,2**	**19 185,5**	**18 140,7**	**-1 044,8**	**94.6**
Государственные услуги общего назначения	**0203**	**01**				**19 196,2**	**19 185,5**	**18 140,7**	**-1 044,8**	**94.6**
Исполнительные и законодательные органы, налогово-бюджетные услуги, международные отношения	**0203**	**01**	**1**			**19 196,2**	**19 185,5**	**18 140,7**	**-1 044,8**	**94.6**
Налогово-бюджетные услуги	**0203**	**01**	**1**	**2**		**19 196,2**	**19 185,5**	**18 140,7**	**-1 044,8**	**94.6**
Инфраструктура таможенного бюро Леушень	0203	01	1	2	0502	5 221,7	5 170,9	4 185,9	-985,0	81.0
Инфраструктура таможенного поста Паланка (долевое участие Правительства)	0203	01	1	2	0502	4 675,0	4 675,0	4 675,0		100.0
Инфраструктура таможенного поста Паланка	0203	01	1	2	0502	938,3	989,1	989,0	-0,1	100.0
Реконструкция здания Главной Государственной Налоговой Инспекции, пр. Ю. Гагарина, 10, мун. Кишинэу	0203	01	1	2	0502	6 100,0	6 100,0	6 040,3	-59,7	99.0
Проект „IMPEFO - улучшение приграничного сотрудничества между Республикой Молдова и Румынией в области нефтепродуктов и продовольственных товаров (строительство таможенной лаборатории, мун.Кишинэу)"	0203	01	1	2	0502	2 261,2	2 250,5	2 250,4	-0,1	100.0
МИНИСТЕРСТВО ЮСТИЦИИ	**0204**					**61 530,0**	**35 100,0**	**26 834,1**	**-8 265,9**	**76.5**

(тыс.леев)

Наименование	Код					Утверждено на год	Уточнено на год	Исполнено	Исполнено к уточненному плану	
	публичного органа	основной группы	группы	подгруппы	программы/ подпрограммы				отклонение (+/-)	в %
1	2	3	4	5	6	7	8	9	10	11
Общественный порядок и национальная безопасность	**0204**	**03**				**61 530,0**	**35 100,0**	**26 834,1**	**-8 265,9**	76.5
Пенитенциарные учреждения	**0204**	**03**	**4**			**61 530,0**	**35 100,0**	**26 834,1**	**-8 265,9**	76.5
Пенитенциарные учреждения	**0204**	**03**	**4**	**0**		**61 530,0**	**35 100,0**	**26 834,1**	**-8 265,9**	76.5
Проект „Строительство пенитенциарного учреждения в мун. Кишинэу"	0204	03	4	0	4302	9 130,0	7 700,0		-7 700,0	
Реконструкция пенитенциарного учреждения №3, г. Лева	0204	03	4	0	4302	14 200,0	10 200,0	9 634,1	-565,9	94.5
Реконструкция пенитенциарного учреждения № 5, г. Кахул	0204	03	4	0	4302	2 000,0				
Строительство пенитенциарного учреждения, мун. Бэлць	0204	03	4	0	4302	6 600,0	6 600,0	6 600,0		100.0
Реконструкция пенитенциарного учреждения №10, с. Гоян, мун. Кишинэу	0204	03	4	0	4302	24 600,0	10 600,0	10 600,0		100.0
Реконструкция пенитенциарного учреждения № 17, г. Резина	0204	03	4	0	4302	5 000,0				
МИНИСТЕРСТВО ВНУТРЕННИХ ДЕЛ	**0205**					**14 194,4**	**14 919,4**	**14 770,1**	**-149,3**	99.0
Общественный порядок и национальная безопасность	**0205**	**03**				**14 194,4**	**14 919,4**	**14 770,1**	**-149,3**	99.0
Внутренние дела	**0205**	**03**	**1**			**12 934,4**	**13 659,4**	**13 510,1**	**-149,3**	98.9
Полиция	**0205**	**03**	**1**	**1**		**3 500,0**	**3 500,0**	**3 497,7**	**-2,3**	99.9
Строительство блока А Инспектората полиции, р-н Криулень	0205	03	1	1	3502	3 500,0	3 500,0	3 497,7	-2,3	99.9
Пограничная полиция	**0205**	**03**	**1**	**4**		**4 000,0**	**4 725,0**	**4 725,0**		100.0
Реконструкция здания Регионального управления пограничной полиции „Восток" , г. Штефан Водэ	0205	03	1	4	3506	4 000,0	4 725,0	4 725,0		100.0
Прочие услуги в области внутренних дел	**0205**	**03**	**1**	**9**		**5 434,4**	**5 434,4**	**5 287,5**	**-146,9**	97.3
Проект „Создание глобальной и объедененной пограничной инфраструктуры"	0205	03	1	9	3505	5 434,4	5 434,4	5 287,5	-146,9	97.3
Услуги гражданской защиты и чрезвычайных ситуаций	**0205**	**03**	**2**			**1 260,0**	**1 260,0**	**1 260,0**		100.0
Услуги пожарников и спасателей	**0205**	**03**	**2**	**1**		**1 260,0**	**1 260,0**	**1 260,0**		100.0
Строительство здания пожарно-спасательной части Чимишлия (долевое участие Правительства)	0205	03	2	1	3702	1 260,0	1 260,0	1 260,0		100.0
МИНИСТЕРСТВО РЕГИОНАЛЬНОГО РАЗВИТИЯ И СТРОИТЕЛЬСТВ	**0208**					**75 528,6**	**95 176,5**	**74 478,4**	**-20 698,1**	78.3
Жилищно-коммунальное хозяйство	**0208**	**06**				**75 528,6**	**95 176,5**	**74 478,4**	**-20 698,1**	78.3
Жилищное хозяйство	**0208**	**06**	**1**			**75 528,6**	**95 176,5**	**74 478,4**	**-20 698,1**	78.3
Жилищное хозяйство	**0208**	**06**	**1**	**0**		**75 528,6**	**95 176,5**	**74 478,4**	**-20 698,1**	78.3
Проект „Строительство социального жилья II"	0208	06	1	0	7504	75 528,6	95 176,5	74 478,4	-20 698,1	78.3
МИНИСТЕРСТВО СЕЛЬСКОГО ХОЗЯЙСТВА И ПИЩЕВОЙ ПРОМЫШЛЕННОСТИ	**0209**					**1 500,0**	**46 010,5**	**37 850,3**	**-8 160,2**	82.3

(тыс.леев)

Наименование	Код					Утверждено на год	Уточнено на год	Исполнено	Исполнено к уточненному плану	
	публичного органа	основной группы	группы	подгруппы	программы/ подпрограммы				отклонение (+/-)	в %
1	2	3	4	5	6	7	8	9	10	11
Услуги в области экономики	**0209**	**04**					**45 310,5**	**37 650,3**	**-7 660,2**	83.1
Сельское, лесное, рыбное и охотное хозяйство	**0209**	**04**	**2**				**45 310,5**	**37 650,3**	**-7 660,2**	83.1
Сельское хозяйство	**0209**	**04**	**2**	**1**			**45 310,5**	**37 650,3**	**-7 660,2**	83.1
Проект „Конкурентноспособное сельское хозяйство"	0209	04	2	1	5102		32 758,5	29 920,3	-2 838,2	91.3
Проект „Предоставление финансовых услуг и развитию агробизнеса в сельской местности" (IFAD V)	0209	04	2	1	5102		12 552,0	7 730,0	-4 822,0	61.6
Образование	**0209**	**09**				**1 500,0**	**700,0**	**200,0**	**-500,0**	28.6
Профессионально-техническое образование	**0209**	**09**	**3**			**1 500,0**	**700,0**	**200,0**	**-500,0**	28.6
Послесреднее профессионально-техническое образование	**0209**	**09**	**3**	**2**		**1 500,0**	**700,0**	**200,0**	**-500,0**	28.6
Реконструкция и модернизация зданий Образцового центра в области садоводства и сельскохозяйственных технологий, с. Цаул, р-н Дондушень	0209	09	3	2	8809	1 500,0	700,0	200,0	-500,0	28.6
МИНИСТЕРСТВО ТРАНСПОРТА И ДОРОЖНОЙ ИНФРАСТРУКТУРЫ	**0210**					**999 285,5**	**1 015 216,9**	**618 679,3**	**-396 537,6**	60.9
Услуги в области экономики	**0210**	**04**				**999 285,5**	**1 015 216,9**	**618 679,3**	**-396 537,6**	60.9
Транспорт	**0210**	**04**	**5**			**999 285,5**	**1 015 216,9**	**618 679,3**	**-396 537,6**	60.9
Автодорожный транспорт	**0210**	**04**	**5**	**1**		**999 285,5**	**1 015 216,9**	**618 679,3**	**-396 537,6**	60.9
Проект „Поддержка программы дорожного сектора"	0210	04	5	1	6402	999 285,5	986 516,9	607 531,5	-378 985,4	61.6
Проект „Реабилитация местных дорог"	0210	04	5	1	6402		28 700,0	11 147,8	-17 552,2	38.8
МИНИСТЕРСТВО ОКРУЖАЮЩЕЙ СРЕДЫ	**0211**					**2 402,0**	**2 987,0**	**2 984,9**	**-2,1**	99.9
Охрана окружающей среды	**0211**	**05**				**2 402,0**	**2 987,0**	**2 984,9**	**-2,1**	99.9
Прочие услуги в области охраны окружающей среды не отнесенные к другим группам	**0211**	**05**	**6**			**2 402,0**	**2 987,0**	**2 984,9**	**-2,1**	99.9
Прочие услуги в области охраны окружающей среды	**0211**	**05**	**6**	**9**		**2 402,0**	**2 987,0**	**2 984,9**	**-2,1**	99.9
Проект „Управление стихийными бедствиями и климатическими рисками в Молдове"	0211	05	6	9	5010	2 402,0	2 987,0	2 984,9	-2,1	99.9
МИНИСТЕРСТВО ПРОСВЕЩЕНИЯ	**0212**					**95 437,0**	**21 287,0**	**13 746,6**	**-7 540,4**	64.6
Образование	**0212**	**09**				**95 437,0**	**21 287,0**	**13 746,6**	**-7 540,4**	64.6
Профессионально-техническое образование	**0212**	**09**	**3**			**95 437,0**	**21 287,0**	**13 746,6**	**-7 540,4**	64.6
Среднее профессионально-техническое образование	**0212**	**09**	**3**	**1**		**44 437,0**	**9 887,0**	**7 079,2**	**-2 807,8**	71.6
Реконструкция и модернизация здания Образцового центра в области услуг и переработки пищевых продуктов, ул. Дечебал, 111, мун. Бэлць	0212	09	3	1	8808	16 500,0	3 300,0	1 234,0	-2 066,0	37.4
Газификация Профессионального училища № 1, г. Кахул	0212	09	3	1	8808		200,0	78,9	-121,1	39.5

(тыс.леев)

Наименование	Код					Утверждено на год	Уточнено на год	Исполнено	Исполнено к уточненному плану	
	публичного органа	основной группы	группы	подгруппы	программы/ подпрограммы				отклонение (+/-)	в %
1	2	3	4	5	6	7	8	9	10	11
Реконструкция и модернизация здания Образцового центра в области легкой промышленности, ул. Н. Костин, 55, мун. Кишинэу	0212	09	3	1	8808	16 000,0	3 300,0	3 299,8	-0,2	100.0
Котельная на природном газе Профессионального училища, г. Штефан Водэ	0212	09	3	1	8808	10,0	10,0	9,2	-0,8	92.0
Газификация Профессионального училища, г. Чимишлия	0212	09	3	1	8808	3 900,0	3 000,0	2 381,7	-618,3	79.4
Строительство общежития профессионального училища, г.Ниспорень	0212	09	3	1	8808	27,0	27,0	27,0		100.0
Реконструкция и модернизация здания Образцового центра в области легкой промышленности, ул. Г. Кошбук, 5, мун. Кишинэу	0212	09	3	1	8808	8 000,0	50,0	48,7	-1,3	97.4
Послесреднее профессионально-техническое образование	**0212**	**09**	**3**	**2**		**51 000,0**	**11 400,0**	**6 667,3**	**-4 732,7**	58.5
Реконструкция и модернизация здания Образцового центра в области транспорта, ул. Сармизеджетуса, 31, мун. Кишинэу	0212	09	3	2	8809	17 000,0	3 300,0	1 386,9	-1 913,1	42.0
Реконструкция и модернизация здания Образцового центра в области информатики и информационных технологий, ул. Сармизеджетуса, 48, мун. Кишинэу	0212	09	3	2	8809	16 000,0	3 300,0	2 415,7	-884,3	73.2
Реконструкция и модернизация здания Образцового центра в области электро-энергетики, ул. М. Садовяну, 40/2, мун. Кишинэу	0212	09	3	2	8809	1 500,0	500,0	496,7	-3,3	99.3
Реконструкция и модернизация здания Образцового центра в области строительства, ул. Г. Асаки, 71, мун. Кишинэу	0212	09	3	2	8809	13 500,0	3 300,0	1 370,1	-1 929,9	41.5
Реконструкция и модернизация здания Образцового центра в области финансов и экономики, ул. М. Костин, 26/2, мун. Кишинэу	0212	09	3	2	8809	1 500,0	500,0	500,0		100.0
Реконструкция и модернизация здания Образцового центра в области электро-энергетики, ул. Мелестиу, 12, мун. Кишинэу	0212	09	3	2	8809	1 500,0	500,0	498,0	-2,0	99.6
МИНИСТЕРСТВО КУЛЬТУРЫ	**0213**					**51 084,0**	**49 034,0**	**29 873,6**	**-19 160,4**	60.9
Культура, спорт, молодежь, культы и отдых	**0213**	**08**				**49 584,0**	**48 334,0**	**29 873,6**	**-18 460,4**	61.8
Услуги в области культуры	**0213**	**08**	**2**			**49 584,0**	**48 334,0**	**29 873,6**	**-18 460,4**	61.8
Услуги в области культуры	**0213**	**08**	**2**	**0**		**49 584,0**	**48 334,0**	**29 873,6**	**-18 460,4**	61.8
Строительство здания Музыкально-драматического республиканского театра имени Б. П. Хашдеу, ул. Б. П. Хашдеу, 6, г.Кахул	0213	08	2	0	8503	10 755,8	9 655,8	4 440,6	-5 215,2	46.0
Реставрация здания Органного Зала, пр. Штефан чел Маре ши Сфынт, 81, мун. Кишинэу	0213	08	2	0	8503	19 091,5	18 941,5	8 719,3	-10 222,2	46.0

(тыс.леев)

Наименование	Код					Утверждено на год	Уточнено на год	Исполнено	Исполнено к уточненному плану	
	публичного органа	основной группы	группы	подгруппы	программы/ подпрограммы				отклонение (+/-)	в %
1	2	3	4	5	6	7	8	9	10	11
Реставрация Дома-музея „Григоре Виеру", с. Перерита, р-н Бричень	0213	08	2	0	8503	16,1	16,1	15,9	-0,2	98.8
Реконструкция здания Национальной детской библиотеки имени Иона Крянгэ, ул. А. Щусева, 65, мун. Кишинэу	0213	08	2	0	8503	3 500,0	3 500,0	3 261,8	-238,2	93.2
Реставрация здания Национального художественного музея, ул.31 Августа 1989, 115, мун. Кишинэу	0213	08	2	0	8503	15 131,6	15 131,6	13 107,2	-2 024,4	86.6
Реставрация зданий Национального художественного музея, пр. Штефан чел Маре ши Сфынт, 113 и 115, мун. Кишинэу	0213	08	2	0	8503	1 089,0	1 089,0	328,8	-760,2	30.2
Образование	**0213**	**09**				**1 500,0**	**700,0**		**-700,0**	
Профессионально-техническое образование	**0213**	**09**	**3**			**1 500,0**	**700,0**		**-700,0**	
Послесреднее профессионально-техническое образование	**0213**	**09**	**3**	**2**		**1 500,0**	**700,0**		**-700,0**	
Реконструкция и модернизация здания Образцового центра в области художественного образования имени Штефана Няги, ул. Христо Ботева, 4, мун. Кишинэу	0213	09	3	2	8809	1 500,0	700,0		-700,0	
МИНИСТЕРСТВО ТРУДА, СОЦИАЛЬНОЙ ЗАЩИТЫ И СЕМЬИ	**0214**					**5 000,0**	**5 000,0**	**4 983,0**	**-17,0**	99.7
Социальная защита	**0214**	**10**				**5 000,0**	**5 000,0**	**4 983,0**	**-17,0**	99.7
Защита в области обеспечения жильем	**0214**	**10**	**6**			**5 000,0**	**5 000,0**	**4 983,0**	**-17,0**	99.7
Защита в области обеспечения жильем	**0214**	**10**	**6**	**0**		**5 000,0**	**5 000,0**	**4 983,0**	**-17,0**	99.7
Строительство жилого дома для участников ликвидации последствий аварии на Чернобыльской АЭС, ул. Алба Юлия, 97, мун. Кишинэу	0214	10	6	0	9009	5 000,0	5 000,0	4 983,0	-17,0	99.7
МИНИСТЕРСТВО ЗДРАВООХРАНЕНИЯ	**0215**					**4 000,0**	**768,0**	**767,6**	**-0,4**	99.9
Здравоохранение	**0215**	**07**				**2 500,0**	**68,0**	**67,6**	**-0,4**	99.4
Услуги в области общественного здоровья	**0215**	**07**	**4**			**2 500,0**	**68,0**	**67,6**	**-0,4**	99.4
Услуги в области общественного здоровья	**0215**	**07**	**4**	**0**		**2 500,0**	**68,0**	**67,6**	**-0,4**	99.4
Строительство пристройки к зданию Центра общественного здоровья, ул. А. Хыждеу, 49, мун. Кишинэу	0215	07	4	0	8004	2 500,0	68,0	67,6	-0,4	99.4
Образование	**0215**	**09**				**1 500,0**	**700,0**	**700,0**		100.0
Профессионально-техническое образование	**0215**	**09**	**3**			**1 500,0**	**700,0**	**700,0**		100.0
Послесреднее профессионально-техническое образование	**0215**	**09**	**3**	**2**		**1 500,0**	**700,0**	**700,0**		100.0

(тыс.леев)

Наименование	Код					Утверждено на год	Уточнено на год	Исполнено	Исполнено к уточненному плану	
	публичного органа	основной группы	группы	подгруппы	программы/ подпрограммы				отклонение (+/-)	в %
1	2	3	4	5	6	7	8	9	10	11
Реконструкция и модернизация здания Образцового центра в области медицины и фармации, ул. Н. Тестемицану, 28, мун. Кишинэу	0215	09	3	2	8809	1 500,0	700,0	700,0		100.0
МИНИСТЕРСТВО МОЛОДЕЖИ И СПОРТА	**0216**					**396,2**	**396,2**	**388,8**	**-7,4**	98.1
Культура, спорт, молодежь, культы и отдых	**0216**	**08**				**396,2**	**396,2**	**388,8**	**-7,4**	98.1
Услуги в области спорта, молодежи и отдыха	**0216**	**08**	**1**			**396,2**	**396,2**	**388,8**	**-7,4**	98.1
Услуги в области спорта и физической культуры	**0216**	**08**	**1**	**2**		**396,2**	**396,2**	**388,8**	**-7,4**	98.1
Строительство футбольного поля Специализированной спортивной школы по футболу, ком. Стэучень, мун. Кишинэу	0216	08	1	2	8602	150,0	150,0	149,6	-0,4	99.7
Реконструкция спортивного зала тяжелой атлетики Спортивного центра подготовки национальных сборных, ул. А. Лэпушняну, 2, мун. Кишинэу	0216	08	1	2	8602	246,2	246,2	239,2	-7,0	97.2
ВЫСШИЙ СОВЕТ МАГИСТРАТУРЫ	**0301**					**63 602,9**	**45 602,9**	**41 609,0**	**-3 993,9**	91.2
Общественный порядок и национальная безопасность	**0301**	**03**				**63 602,9**	**45 602,9**	**41 609,0**	**-3 993,9**	91.2
Юстиция	**0301**	**03**	**3**			**63 602,9**	**45 602,9**	**41 609,0**	**-3 993,9**	91.2
Осуществление правосудия	**0301**	**03**	**3**	**2**		**63 602,9**	**45 602,9**	**41 609,0**	**-3 993,9**	91.2
Расширение здания Апелляционной Палаты Кишинэу, ул. Тейлор, 4, мун. Кишинэу	0301	03	3	2	4004	17 902,9	17 902,9	17 885,0	-17,9	99.9
Строительство здания суда Унгень	0301	03	3	2	4005	17 000,0	17 000,0	13 724,1	-3 275,9	80.7
Реконструкция здания суда сектора Буюкань, пр. Штефан чел Маре ши Сфынт, 200, мун. Кишинэу	0301	03	3	2	4005	15 000,0	10 000,0	10 000,0		100.0
Строительство здания суда Кахул	0301	03	3	2	4005	700,0	700,0		-700,0	
Строительство пристройки к зданию суда Единец	0301	03	3	2	4005	5 000,0				
Расширение здания суда Фэлешть	0301	03	3	2	4005	3 000,0				
Расширение здания суда Сорока	0301	03	3	2	4005	5 000,0				
АКАДЕМИЯ НАУК МОЛДОВЫ	**0501**					**400,0**	**400,0**	**76,0**	**-324,0**	19.0
Государственные услуги общего назначения	**0501**	**01**				**400,0**	**400,0**	**76,0**	**-324,0**	19.0
Фундаментальные научные исследования	**0501**	**01**	**4**			**400,0**	**400,0**	**76,0**	**-324,0**	19.0
Фундаментальные научные исследования	**0501**	**01**	**4**	**0**		**400,0**	**400,0**	**76,0**	**-324,0**	19.0
Строительство ирригационной системы на экспериментальных участках Института генетики, физиологии и защите растений, ул. Пэдурий, 20, мун.Кишинэу	0501	01	4	0	1605	400,0	400,0	76,0	-324,0	19.0
НАЦИОНАЛЬНЫЙ ИНСТИТУТ ЮСТИЦИИ	**0502**					**5 000,0**				
Общественный порядок и национальная безопасность	**0502**	**03**				**5 000,0**				
Юстиция	**0502**	**03**	**3**			**5 000,0**				

(тыс.леев)

Наименование	Код					Утверждено на год	Уточнено на год	Исполнено	Исполнено к уточненному плану	
	публичного органа	основной группы	группы	подгруппы	программы/ подпрограммы				отклонение (+/-)	в %
1	2	3	4	5	6	7	8	9	10	11
Прочие услуги в сфере юстиции	**0502**	**03**	**3**	**9**		**5 000,0**				
Реставрация здания Национального института юстиции, ул. С. Лазо, 1, мун. Кишинэу	0502	03	3	9	4012	5 000,0				
ФОНД СОЦИАЛЬНЫХ ИНВЕСТИЦИЙ	**0504**						**14 705,5**	**5 235,8**	**-9 469,7**	35.6
Образование	**0504**	**09**					**14 705,5**	**5 235,8**	**-9 469,7**	35.6
Среднее образование	**0504**	**09**	**2**				**14 705,5**	**5 235,8**	**-9 469,7**	35.6
Лицейское образование	**0504**	**09**	**2**	**2**			**14 705,5**	**5 235,8**	**-9 469,7**	35.6
Второй проект Фонда социальных инвестиций	0504	09	2	2	8806		14 705,5	5 235,8	-9 469,7	35.6

Министр Финансов — Октавиан Армашу

Начальник Главного управления бюджетного синтеза — Татьяна Иваничкина

Начальник Главного управления Государственного Казначейства — Анжела Воронин

Начальник Управления отчетности — Надежда Слова

Начальник Управления финансов национальной экономики и по капитальным затратам — Виорел Панэ

Форма №4.1
Утверждена приказом министра финансов
№9 от 12 января 2017

Отчет
об исполнении капитальных вложений по центральным публичным органам за счёт общих и собираемых доходов на 2016 год
(согласно приложению №4 к Закону о государственном бюджете на 2016 год)

(тыс.леев)

Наименование	Код					Утверждено на год	Уточнено на год	Исполнено	Исполнено к уточненному плану	
	публичного органа	основной группы	группы	подгруппы	программы/ подпрограммы				отклонение (+/-)	в %
1	2	3	4	5	6	7	8	9	10	11
ВСЕГО						**367 178,1**	**179 552,0**	**145 695,1**	**-33 856,9**	**81.1**
МИНИСТЕРСТВО ЭКОНОМИКИ	**0202**					**60 000,0**				
Услуги в области экономики	**0202**	**04**				**60 000,0**				
Топливо и энергия	**0202**	**04**	**3**			**60 000,0**				
Нефть и природный газ	**0202**	**04**	**3**	**2**		**60 000,0**				
Проект „Строительство газопровода по направлению Унгень - Кишинэу"	0202	04	3	2	5802	60 000,0				
МИНИСТЕРСТВО ФИНАНСОВ	**0203**					**18 760,0**	**18 760,0**	**17 715,2**	**-1 044,8**	**94.4**
Государственные услуги общего назначения	**0203**	**01**				**18 760,0**	**18 760,0**	**17 715,2**	**-1 044,8**	**94.4**
Исполнительные и законодательные органы, налогово-бюджетные услуги, международные отношения	0203	01	1			18 760,0	18 760,0	17 715,2	-1 044,8	94.4
Налогово-бюджетные услуги	0203	01	1	2		18 760,0	18 760,0	17 715,2	-1 044,8	94.4
Инфраструктура таможенного бюро Леушень	0203	01	1	2	0502	5 221,7	5 170,9	4 185,9	-985,0	81.0
Инфраструктура таможенного поста Паланка (долевое участие Правительства)	0203	01	1	2	0502	4 675,0	4 675,0	4 675,0		100.0
Инфраструктура таможенного поста Паланка	0203	01	1	2	0502	938,3	989,1	989,0	-0,1	100.0
Реконструкция здания Главной Государственной Налоговой Инспекции, пр. Ю. Гагарина, 10, мун. Кишинэу	0203	01	1	2	0502	6 100,0	6 100,0	6 040,3	-59,7	99.0
Проект „IMPEFO - улучшение приграничного сотрудничества между Республикой Молдова и Румынией в области нефтепродуктов и продовольственных товаров (строительство таможенной лаборатории, мун.Кишинэу)"	0203	01	1	2	0502	1 825,0	1 825,0	1 824,9	-0,1	100.0
МИНИСТЕРСТВО ЮСТИЦИИ	**0204**					**53 230,0**	**28 100,0**	**26 834,1**	**-1 265,9**	**95.5**
Общественный порядок и национальная безопасность	**0204**	**03**				**53 230,0**	**28 100,0**	**26 834,1**	**-1 265,9**	**95.5**
Пенитенциарные учреждения	**0204**	**03**	**4**			**53 230,0**	**28 100,0**	**26 834,1**	**-1 265,9**	**95.5**
Пенитенциарные учреждения	**0204**	**03**	**4**	**0**		**53 230,0**	**28 100,0**	**26 834,1**	**-1 265,9**	**95.5**
Проект „Строительство пенитенциарного учреждения в мун. Кишинэу"	0204	03	4	0	4302	830,0	700,0		-700,0	
Реконструкция пенитенциарного учреждения №3, г. Леова	0204	03	4	0	4302	14 200,0	10 200,0	9 634,1	-565,9	94.5

(тыс.леев)

Наименование	Код					Утверждено на год	Уточнено на год	Исполнено	Исполнено к уточненному плану	
	публичного органа	основной группы	группы	подгруппы	программы/ подпрограммы				отклонение (+/-)	в %
1	2	3	4	5	6	7	8	9	10	11
Реконструкция пенитенциарного учреждения № 5, г. Кахул	0204	03	4	0	4302	2 000,0				
Строительство пенитенциарного учреждения, мун. Бэлць	0204	03	4	0	4302	6 600,0	6 600,0	6 600,0		100.0
Реконструкция пенитенциарного учреждения №10, с. Гоян, мун. Кишинэу	0204	03	4	0	4302	24 600,0	10 600,0	10 600,0		100.0
Реконструкция пенитенциарного учреждения № 17, г. Резина	0204	03	4	0	4302	5 000,0				
МИНИСТЕРСТВО ВНУТРЕННИХ ДЕЛ	**0205**					**8 760,0**	**9 485,0**	**9 482,7**	**-2,3**	**100.0**
Общественный порядок и национальная безопасность	**0205**	**03**				**8 760,0**	**9 485,0**	**9 482,7**	**-2,3**	**100.0**
Внутренние дела	**0205**	**03**	**1**			**7 500,0**	**8 225,0**	**8 222,7**	**-2,3**	**100.0**
Полиция	**0205**	**03**	**1**	**1**		**3 500,0**	**3 500,0**	**3 497,7**	**-2,3**	**99.9**
Строительство блока А Инспектората полиции, р-н Криулень	0205	03	1	1	3502	3 500,0	3 500,0	3 497,7	-2,3	99.9
Пограничная полиция	**0205**	**03**	**1**	**4**		**4 000,0**	**4 725,0**	**4 725,0**		**100.0**
Реконструкция здания Регионального управления пограничной полиции „Восток", г. Штефан Водэ	0205	03	1	4	3506	4 000,0	4 725,0	4 725,0		100.0
Услуги гражданской защиты и чрезвычайных ситуаций	**0205**	**03**	**2**			**1 260,0**	**1 260,0**	**1 260,0**		**100.0**
Услуги пожарников и спасателей	**0205**	**03**	**2**	**1**		**1 260,0**	**1 260,0**	**1 260,0**		**100.0**
Строительство здания пожарно-спасательной части Чимишлия (долевое участие Правительства)	0205	03	2	1	3702	1 260,0	1 260,0	1 260,0		100.0
МИНИСТЕРСТВО СЕЛЬСКОГО ХОЗЯЙСТВА И ПИЩЕВОЙ ПРОМЫШЛЕННОСТИ	**0209**					**1 500,0**	**718,9**	**218,7**	**-500,2**	**30.4**
Услуги в области экономики	**0209**	**04**					**18,9**	**18,7**	**-0,2**	**98.9**
Сельское, лесное, рыбное и охотное хозяйство	**0209**	**04**	**2**				**18,9**	**18,7**	**-0,2**	**98.9**
Сельское хозяйство	**0209**	**04**	**2**	**1**			**18,9**	**18,7**	**-0,2**	**98.9**
Проект „Предоставление финансовых услуг и развитию агробизнеса в сельской местности" (IFAD V)	0209	04	2	1	5102		18,9	18,7	-0,2	98.9
Образование	**0209**	**09**				**1 500,0**	**700,0**	**200,0**	**-500,0**	**28.6**
Профессионально-техническое образование	**0209**	**09**	**3**			**1 500,0**	**700,0**	**200,0**	**-500,0**	**28.6**
Послесреднее профессионально-техническое образование	**0209**	**09**	**3**	**2**		**1 500,0**	**700,0**	**200,0**	**-500,0**	**28.6**
Реконструкция и модернизация зданий Образцового центра в области садоводства и сельскохозяйственных технологий, с. Цауя, р-н Дондушень	0209	09	3	2	8809	1 500,0	700,0	200,0	-500,0	28.6
МИНИСТЕРСТВО ПРОСВЕЩЕНИЯ	**0212**					**95 437,0**	**21 287,0**	**13 746,6**	**-7 540,4**	**64.6**

(тыс.леев)

Наименование	Код					Утверждено на год	Уточнено на год	Исполнено	Исполнено к уточненному плану	
	публичного органа	основной группы	группы	подгруппы	программы/ подпрограммы				отклонение (+/-)	в %
1	2	3	4	5	6	7	8	9	10	11
Образование	**0212**	**09**				**95 437,0**	**21 287,0**	**13 746,6**	**-7 540,4**	**64.6**
Профессионально-техническое образование	**0212**	**09**	**3**			**95 437,0**	**21 287,0**	**13 746,6**	**-7 540,4**	**64.6**
Среднее профессионально-техническое образование	**0212**	**09**	**3**	**1**		**44 437,0**	**9 887,0**	**7 079,2**	**-2 807,8**	**71.6**
Реконструкция и модернизация здания Образцового центра в области услуг и переработки пищевых продуктов, ул. Дечебал, 111, мун. Бэлць	0212	09	3	1	8808	16 500,0	3 300,0	1 234,0	-2 066,0	37.4
Газификация Профессионального училища № 1, г. Кахул	0212	09	3	1	8808		200,0	78,9	-121,1	39.5
Реконструкция и модернизация здания Образцового центра в области легкой промышленности, ул. Н. Костин, 55, мун. Кишинэу	0212	09	3	1	8808	16 000,0	3 300,0	3 299,8	-0,2	100.0
Котельная на природном газе Профессионального училища, г. Штефан Водэ	0212	09	3	1	8808	10,0	10,0	9,2	-0,8	92.0
Газификация Профессионального училища, г. Чимишлия	0212	09	3	1	8808	3 900,0	3 000,0	2 381,7	-618,3	79.4
Строительство общежития профессионального училища, г.Ниспорень	0212	09	3	1	8808	27,0	27,0	27,0		100.0
Реконструкция и модернизация здания Образцового центра в области легкой промышленности, ул. Г. Кошбук, 5, мун. Кишинэу	0212	09	3	1	8808	8 000,0	50,0	48,7	-1,3	97.4
Послесреднее профессионально-техническое образование	**0212**	**09**	**3**	**2**		**51 000,0**	**11 400,0**	**6 667,3**	**-4 732,7**	**58.5**
Реконструкция и модернизация здания Образцового центра в области транспорта, ул. Сармизеджетуса, 31, мун. Кишинэу	0212	09	3	2	8809	17 000,0	3 300,0	1 386,9	-1 913,1	42.0
Реконструкция и модернизация здания Образцового центра в области информатики и информационных технологий, ул. Сармизеджетуса, 48, мун. Кишинэу	0212	09	3	2	8809	16 000,0	3 300,0	2 415,7	-884,3	73.2
Реконструкция и модернизация здания Образцового центра в области электро-энергетики, ул. М. Садовяну, 40/2, мун. Кишинэу	0212	09	3	2	8809	1 500,0	500,0	496,7	-3,3	99.3
Реконструкция и модернизация здания Образцового центра в области строительства, ул. Г. Асаки, 71, мун. Кишинэу	0212	09	3	2	8809	13 500,0	3 300,0	1 370,1	-1 929,9	41.5
Реконструкция и модернизация здания Образцового центра в области финансов и экономики, ул. М. Костин, 26/2, мун. Кишинэу	0212	09	3	2	8809	1 500,0	500,0	500,0		100.0
Реконструкция и модернизация здания Образцового центра в области электро-энергетики, ул. Мелестиу, 12, мун. Кишинэу	0212	09	3	2	8809	1 500,0	500,0	498,0	-2,0	99.6
МИНИСТЕРСТВО КУЛЬТУРЫ	**0213**					**51 084,0**	**49 034,0**	**29 873,6**	**-19 160,4**	**60.9**

(тыс.леев)

Наименование	Код					Утверждено на год	Уточнено на год	Исполнено	Исполнено к уточненному плану	
	публичного органа	основной группы	группы	подгруппы	программы/ подпрограммы				отклонение (+/-)	в %
1	2	3	4	5	6	7	8	9	10	11
Культура, спорт, молодежь, культы и отдых	**0213**	**08**				**49 584,0**	**48 334,0**	**29 873,6**	**-18 460,4**	**61.8**
Услуги в области культуры	**0213**	**08**	**2**			**49 584,0**	**48 334,0**	**29 873,6**	**-18 460,4**	**61.8**
Услуги в области культуры	**0213**	**08**	**2**	**0**		**49 584,0**	**48 334,0**	**29 873,6**	**-18 460,4**	**61.8**
Строительство здания Музыкально-драматического республиканского театра имени Б. П. Хашдеу, ул. Б. П. Хашдеу, 6, г.Кахул	0213	08	2	0	8503	10 755,8	9 655,8	4 440,6	-5 215,2	46.0
Реставрация здания Органного Зала, пр. Штефан чел Маре ши Сфынт, 81, мун. Кишинэу	0213	08	2	0	8503	19 091,5	18 941,5	8 719,3	-10 222,2	46.0
Реставрация Дома-музея „Григоре Виеру", с. Перерита, р-н Бричень	0213	08	2	0	8503	16,1	16,1	15,9	-0,2	98.8
Реконструкция здания Национальной детской библиотеки имени Иона Крянгэ, ул. А. Щусева, 65, мун. Кишинэу	0213	08	2	0	8503	3 500,0	3 500,0	3 261,8	-238,2	93.2
Реставрация здания Национального художественного музея, ул.31 Августа 1989, 115, мун. Кишинэу	0213	08	2	0	8503	15 131,6	15 131,6	13 107,2	-2 024,4	86.6
Реставрация зданий Национального художественного музея, пр. Штефан чел Маре ши Сфынт, 113 и 115, мун. Кишинэу	0213	08	2	0	8503	1 089,0	1 089,0	328,8	-760,2	30.2
Образование	**0213**	**09**				**1 500,0**	**700,0**		**-700,0**	
Профессионально-техническое образование	**0213**	**09**	**3**			**1 500,0**	**700,0**		**-700,0**	
Послесреднее профессионально-техническое образование	**0213**	**09**	**3**	**2**		**1 500,0**	**700,0**		**-700,0**	
Реконструкция и модернизация здания Образцового центра в области художественного образования имени Штефана Няги, ул. Христо Ботева, 4, мун. Кишинэу	0213	09	3	2	8809	1 500,0	700,0		-700,0	
МИНИСТЕРСТВО ТРУДА, СОЦИАЛЬНОЙ ЗАЩИТЫ И СЕМЬИ	**0214**					**5 000,0**	**5 000,0**	**4 983,0**	**-17,0**	**99.7**
Социальная защита	**0214**	**10**				**5 000,0**	**5 000,0**	**4 983,0**	**-17,0**	**99.7**
Защита в области обеспечения жильем	**0214**	**10**	**6**			**5 000,0**	**5 000,0**	**4 983,0**	**-17,0**	**99.7**
Защита в области обеспечения жильем	**0214**	**10**	**6**	**0**		**5 000,0**	**5 000,0**	**4 983,0**	**-17,0**	**99.7**
Строительство жилого дома для участников ликвидации последствий аварии на Чернобыльской АЭС, ул. Алба Юния, 97, мун. Кишинэу	0214	10	6	0	9009	5 000,0	5 000,0	4 983,0	-17,0	99.7
МИНИСТЕРСТВО ЗДРАВООХРАНЕНИЯ	**0215**					**4 000,0**	**768,0**	**767,6**	**-0,4**	**99.9**
Здравоохранение	**0215**	**07**				**2 500,0**	**68,0**	**67,6**	**-0,4**	**99.4**
Услуги в области общественного здоровья	**0215**	**07**	**4**			**2 500,0**	**68,0**	**67,6**	**-0,4**	**99.4**
Услуги в области общественного здоровья	**0215**	**07**	**4**	**0**		**2 500,0**	**68,0**	**67,6**	**-0,4**	**99.4**

(тыс.леев)

Наименование	Код					Утверждено на год	Уточнено на год	Исполнено	Исполнено к уточненному плану	
	публичного органа	основной группы	группы	подгруппы	программы/ подпрограммы				отклонение (+/-)	в %
1	2	3	4	5	6	7	8	9	10	11
Строительство пристройки к зданию Центра общественного здоровья, ул. А. Хыждеу, 49, мун. Кишинэу	0215	07	4	0	8004	2 500,0	68,0	67,6	-0,4	99.4
Образование	**0215**	**09**				**1 500,0**	**700,0**	**700,0**		100.0
Профессионально-техническое образование	**0215**	**09**	**3**			**1 500,0**	**700,0**	**700,0**		100.0
Послесреднее профессионально-техническое образование	**0215**	**09**	**3**	**2**		**1 500,0**	**700,0**	**700,0**		100.0
Реконструкция и модернизация здания Образцового центра в области медицины и фармации, ул. Н. Тестемицану, 28, мун. Кишинэу	0215	09	3	2	8809	1 500,0	700,0	700,0		100.0
МИНИСТЕРСТВО МОЛОДЕЖИ И СПОРТА	**0216**					**396,2**	**396,2**	**388,8**	**-7,4**	98.1
Культура, спорт, молодежь, культы и отдых	**0216**	**08**				**396,2**	**396,2**	**388,8**	**-7,4**	98.1
Услуги в области спорта, молодежи и отдыха	**0216**	**08**	**1**			**396,2**	**396,2**	**388,8**	**-7,4**	98.1
Услуги в области спорта и физической культуры	**0216**	**08**	**1**	**2**		**396,2**	**396,2**	**388,8**	**-7,4**	98.1
Строительство футбольного поля Специализированной спортивной школы по футболу, ком. Стэучень, мун. Кишинэу	0216	08	1	2	8602	150,0	150,0	149,6	-0,4	99.7
Реконструкция спортивного зала тяжелой атлетики Спортивного центра подготовки национальных сборных, ул. А. Лэпушняну, 2, мун. Кишинэу	0216	08	1	2	8602	246,2	246,2	239,2	-7,0	97.2
ВЫСШИЙ СОВЕТ МАГИСТРАТУРЫ	**0301**					**63 602,9**	**45 602,9**	**41 609,0**	**-3 993,9**	91.2
Общественный порядок и национальная безопасность	**0301**	**03**				**63 602,9**	**45 602,9**	**41 609,0**	**-3 993,9**	91.2
Юстиция	**0301**	**03**	**3**			**63 602,9**	**45 602,9**	**41 609,0**	**-3 993,9**	91.2
Осуществление правосудия	**0301**	**03**	**3**	**2**		**63 602,9**	**45 602,9**	**41 609,0**	**-3 993,9**	91.2
Расширение здания Апелляционной Палаты Кишинэу, ул. Теилор, 4, мун. Кишинэу	0301	03	3	2	4004	17 902,9	17 902,9	17 885,0	-17,9	99.9
Строительство здания суда Унгень	0301	03	3	2	4005	17 000,0	17 000,0	13 724,1	-3 275,9	80.7
Реконструкция здания суда сектора Буюкань, пр. Штефан чел Маре ши Сфынт, 200, мун. Кишинэу	0301	03	3	2	4005	15 000,0	10 000,0	10 000,0		100.0
Строительство здания суда Кахул	0301	03	3	2	4005	700,0	700,0		-700,0	
Строительство пристройки к зданию суда Единец	0301	03	3	2	4005	5 000,0				
Расширение здания суда Фэлешть	0301	03	3	2	4005	3 000,0				
Расширение здания суда Сорока	0301	03	3	2	4005	5 000,0				
АКАДЕМИЯ НАУК МОЛДОВЫ	**0501**					**400,0**	**400,0**	**76,0**	**-324,0**	19.0
Государственные услуги общего назначения	**0501**	**01**				**400,0**	**400,0**	**76,0**	**-324,0**	19.0
Фундаментальные научные исследования	**0501**	**01**	**4**			**400,0**	**400,0**	**76,0**	**-324,0**	19.0
Фундаментальные научные исследования	**0501**	**01**	**4**	**0**		**400,0**	**400,0**	**76,0**	**-324,0**	19.0

(тыс.леев)

Наименование	Код					Утверждено на год	Уточнено на год	Исполнено	Исполнено к уточненному плану	
	публичного органа	основной группы	группы	подгруппы	программы/ подпрограммы				отклонение (+/-)	в %
1	2	3	4	5	6	7	8	9	10	11
Строительство ирригационной системы на экспериментальных участках Института генетики, физиологии и защите растений, ул. Пэдурий, 20, мун.Кишинэу	0501	01	4	0	1605	400,0	400,0	76,0	-324,0	19,0
НАЦИОНАЛЬНЫЙ ИНСТИТУТ ЮСТИЦИИ	**0502**					**5 000,0**				
Общественный порядок и национальная безопасность	**0502**	**03**				**5 000,0**				
Юстиция	**0502**	**03**	**3**			**5 000,0**				
Прочие услуги в сфере юстиции	**0502**	**03**	**3**	**9**		**5 000,0**				
Реставрация здания Национального института юстиции, ул. С. Лазо, 1, мун. Кишинэу	0502	03	3	9	4012	5 000,0				

Министр Финансов — Октавиан Армашу

Начальник Главного управления бюджетного синтеза — Татьяна Иваничкина

Начальник Главного управления Государственного Казначейства — Анжела Воронин

Начальник Управления отчетности — Надежда Слова

Начальник Управления финансов национальной экономики и по капитальным затратам — Виорел Панэ

Форма №4.2
Утверждена приказом министра финансов
№9 от 12 января 2017

Отчет

об исполнении капитальных вложений по центральным публичным органам за счёт проектов, финансируемых из внешних источников на 2016 год (согласно приложению №4 к Закону о государственном бюджете на 2016 год)

(тыс.леев)

Наименование	Код					Утверждено на год	Уточнено на год	Исполнено	Исполнено к уточненному плану	
	публичного органа	основной группы	группы	подгруппы	программы/ подпрограммы				отклонение (+/-)	в %
1	2	3	4	5	6	7	8	9	10	11
ВСЕГО						**1 159 351,9**	**1 265 785,8**	**814 180,2**	**-451 605,6**	**64,3**
МИНИСТЕРСТВО ЭКОНОМИКИ	**0202**					**67 965,2**	**79 548,4**	**69 457,3**	**-10 091,1**	**87,3**
Услуги в области экономики	**0202**	**04**				**67 965,2**	**79 548,4**	**69 457,3**	**-10 091,1**	**87,3**
Топливо и энергия	**0202**	**04**	**3**			**67 965,2**	**79 548,4**	**69 457,3**	**-10 091,1**	**87,3**
Нефть и природный газ	**0202**	**04**	**3**	**2**		**10 801,0**	**22 384,2**	**21 799,4**	**-584,8**	**97,4**
Проект „Газопровод по соединению газотранспортной системы Румынии с газотранспортной системой Республики Молдова по направлению Яссы – Унгень"	0202	04	3	2	5802	10 801,0	10 064,2	10 064,2		100,0
Проект „Строительство газопровода по направлению Унгень - Кишинэу"	0202	04	3	2	5802		12 320,0	11 735,2	-584,8	95,3
Электроэнергия	**0202**	**04**	**3**	**5**		**57 164,2**	**57 164,2**	**47 657,9**	**-9 506,3**	**83,4**
Проект „Подключение электрических сетей Республики Молдова и Украины к Европейскому союзу операторов электрической энергии (ENTSO-E)"	0202	04	3	5	5803	57 164,2	57 164,2	47 657,9	-9 506,3	83,4
МИНИСТЕРСТВО ФИНАНСОВ	**0203**					**436,2**	**425,5**	**425,5**		**100,0**
Государственные услуги общего назначения	**0203**	**01**				**436,2**	**425,5**	**425,5**		**100,0**
Исполнительные и законодательные органы, налогово-бюджетные услуги, международные отношения	**0203**	**01**	**1**			**436,2**	**425,5**	**425,5**		**100,0**
Налогово-бюджетные услуги	**0203**	**01**	**1**	**2**		**436,2**	**425,5**	**425,5**		**100,0**
Проект „IMPEFO - улучшение приграничного сотрудничества между Республикой Молдова и Румынией в области нефтепродуктов и продовольственных товаров (строительство таможенной лаборатории, мун.Кишинэу)"	0203	01	1	2	0502	436,2	425,5	425,5		100,0
МИНИСТЕРСТВО ЮСТИЦИИ	**0204**					**8 300,0**	**7 000,0**		**-7 000,0**	
Общественный порядок и национальная безопасность	**0204**	**03**				**8 300,0**	**7 000,0**		**-7 000,0**	
Пенитенциарные учреждения	**0204**	**03**	**4**			**8 300,0**	**7 000,0**		**-7 000,0**	
Пенитенциарные учреждения	**0204**	**03**	**4**	**0**		**8 300,0**	**7 000,0**		**-7 000,0**	
Проект „Строительство пенитенциарного учреждения в мун. Кишинэу"	0204	03	4	0	4302	8 300,0	7 000,0		-7 000,0	

(тыс.леев)

Наименование	Код					Утверждено на год	Уточнено на год	Исполнено	Исполнено к уточненному плану	
	публичного органа	основной группы	группы	подгруппы	программы/ подпрограммы				отклонение (+/-)	в %
1	2	3	4	5	6	7	8	9	10	11
МИНИСТЕРСТВО ВНУТРЕННИХ ДЕЛ	**0205**					**5 434,4**	**5 434,4**	**5 287,5**	**-146,9**	**97.3**
Общественный порядок и национальная безопасность	**0205**	**03**				**5 434,4**	**5 434,4**	**5 287,5**	**-146,9**	**97.3**
Внутренние дела	**0205**	**03**	**1**			**5 434,4**	**5 434,4**	**5 287,5**	**-146,9**	**97.3**
Прочие услуги в области внутренних дел	**0205**	**03**	**1**	**9**		**5 434,4**	**5 434,4**	**5 287,5**	**-146,9**	**97.3**
Проект „Создание глобальной и объедененной пограничной инфраструктуры"	0205	03	1	9	3505	5 434,4	5 434,4	5 287,5	-146,9	97.3
МИНИСТЕРСТВО РЕГИОНАЛЬНОГО РАЗВИТИЯ И СТРОИТЕЛЬСТВ	**0208**					**75 528,6**	**95 176,5**	**74 478,4**	**-20 698,1**	**78.3**
Жилищно-коммунальное хозяйство	**0208**	**06**				**75 528,6**	**95 176,5**	**74 478,4**	**-20 698,1**	**78.3**
Жилищное хозяйство	**0208**	**06**	**1**			**75 528,6**	**95 176,5**	**74 478,4**	**-20 698,1**	**78.3**
Жилищное хозяйство	**0208**	**06**	**1**	**0**		**75 528,6**	**95 176,5**	**74 478,4**	**-20 698,1**	**78.3**
Проект „Строительство социального жилья II"	0208	06	1	0	7504	75 528,6	95 176,5	74 478,4	-20 698,1	78.3
МИНИСТЕРСТВО СЕЛЬСКОГО ХОЗЯЙСТВА И ПИЩЕВОЙ ПРОМЫШЛЕННОСТИ	**0209**						**45 291,6**	**37 631,6**	**-7 660,0**	**83.1**
Услуги в области экономики	**0209**	**04**					**45 291,6**	**37 631,6**	**-7 660,0**	**83.1**
Сельское, лесное, рыбное и охотное хозяйство	**0209**	**04**	**2**				**45 291,6**	**37 631,6**	**-7 660,0**	**83.1**
Сельское хозяйство	**0209**	**04**	**2**	**1**			**45 291,6**	**37 631,6**	**-7 660,0**	**83.1**
Проект „Конкурентноспособное сельское хозяйство"	0209	04	2	1	5102		32 758,5	29 920,3	-2 838,2	91.3
Проект „Предоставление финансовых услуг и развитию агробизнеса в сельской местности" (IFAD V)	0209	04	2	1	5102		12 533,1	7 711,3	-4 821,8	61.5
МИНИСТЕРСТВО ТРАНСПОРТА И ДОРОЖНОЙ ИНФРАСТРУКТУРЫ	**0210**					**999 285,5**	**1 015 216,9**	**618 679,3**	**-396 537,6**	**60.9**
Услуги в области экономики	**0210**	**04**				**999 285,5**	**1 015 216,9**	**618 679,3**	**-396 537,6**	**60.9**
Транспорт	**0210**	**04**	**5**			**999 285,5**	**1 015 216,9**	**618 679,3**	**-396 537,6**	**60.9**
Автодорожный транспорт	**0210**	**04**	**5**	**1**		**999 285,5**	**1 015 216,9**	**618 679,3**	**-396 537,6**	**60.9**
Проект „Поддержка программы дорожного сектора"	0210	04	5	1	6402	999 285,5	986 516,9	607 531,5	-378 985,4	61.6
Проект „Реабилитация местных дорог"	0210	04	5	1	6402		28 700,0	11 147,8	-17 552,2	38.8
МИНИСТЕРСТВО ОКРУЖАЮЩЕЙ СРЕДЫ	**0211**					**2 402,0**	**2 987,0**	**2 984,9**	**-2,1**	**99.9**
Охрана окружающей среды	**0211**	**05**				**2 402,0**	**2 987,0**	**2 984,9**	**-2,1**	**99.9**
Прочие услуги в области охраны окружающей среды не отнесенные к другим группам	**0211**	**05**	**6**			**2 402,0**	**2 987,0**	**2 984,9**	**-2,1**	**99.9**
Прочие услуги в области охраны окружающей среды	**0211**	**05**	**6**	**9**		**2 402,0**	**2 987,0**	**2 984,9**	**-2,1**	**99.9**
Проект „Управление стихийными бедствиями и климатическими рисками в Молдове"	0211	05	6	9	5010	2 402,0	2 987,0	2 984,9	-2,1	99.9

(тыс.леев)

Наименование	Код					Утверждено на год	Уточнено на год	Исполнено	Исполнено к уточненному плану	
	публичного органа	основной группы	группы	подгруппы	программы/ подпрограммы				отклонение (+/-)	в %
1	2	3	4	5	6	7	8	9	10	11
ФОНД СОЦИАЛЬНЫХ ИНВЕСТИЦИЙ	**0504**						**14 705,5**	**5 235,8**	**-9 469,7**	**35.6**
Образование	**0504**	**09**					**14 705,5**	**5 235,8**	**-9 469,7**	**35.6**
Среднее образование	**0504**	**09**	**2**				**14 705,5**	**5 235,8**	**-9 469,7**	**35.6**
Лицейское образование	**0504**	**09**	**2**	**2**			**14 705,5**	**5 235,8**	**-9 469,7**	**35.6**
Второй проект Фонда социальных инвестиций	0504	09	2	2	8806		14 705,5	5 235,8	-9 469,7	35.6

Министр Финансов — Октавиан Армашу

Начальник Главного управления бюджетного синтеза — Татьяна Иваничкина

Начальник Главного управления Государственного Казначейства — Анжела Воронин

Начальник Управления отчетности — Надежда Слова

Начальник Управления финансов национальной экономики и по капитальным затратам — Виорел Панэ

Отчёт
по трансфертам из государственного бюджета местным бюджетам на 2016 год
(согласно приложению № 5 к Закону о государственном бюджете на 2016 год)

(тыс. леев)

№ строки	Административно - территориальная единица	Утверждено на год: Общая сумма	Утверждено на год, в том числе: общего назначения	Утверждено на год, в том числе: специального назначения	Утверждено на год, в том числе: из компенсационного фонда	Утверждено на год, в том числе: другие текущие трансферты общего назначения	Уточнено на год: Общая сумма	Уточнено на год, в том числе: общего назначения	Уточнено на год, в том числе: специального назначения	Уточнено на год, в том числе: из компенсационного фонда	Уточнено на год, в том числе: другие текущие трансферты общего назначения	Исполнено: Общая сумма	Исполнено, в том числе: общего назначения	Исполнено, в том числе: специального назначения	Исполнено, в том числе: из компенсационного фонда	Исполнено, в том числе: другие текущие трансферты общего назначения	Исполнение к уточненному плану, отклонение (+,-): Общая сумма	отклонение, в том числе: общего назначения	отклонение, в том числе: специального назначения	отклонение, в том числе: из компенсационного фонда	отклонение, в том числе: другие текущие трансферты общего назначения	в %: Общая сумма	в %, в том числе: общего назначения	в %, в том числе: специального назначения	в %, в том числе: из компенсационного фонда	в %, в том числе: другие текущие трансферты общего назначения
	1	2=3+4+5+6	3	4	5	6	7=8+9+10+11	8	9	10	11	12=13+14+15+16	13	14	15	16	17=12-7	18=13-8	19=14-9	20=15-10	21=16-11	22=12/7*100	23=13/8*100	24=14/9*100	25=15/10*100	26=16/11*100
1	Итого	7,889,150.3	1,082,572.7	6,621,840.2	100,055.2	84,682.2	7,873,070.7	1,082,572.7	6,603,831.4	100,055.2	86,611.4	7,864,242.3	1,082,572.7	6,595,003.0	100,055.2	86,611.4	-8,828.4		-8,828.4			99.9	100.0	99.9	100.0	100.0
2	Итого уровень I	5,927,921.0	595,414.2	5,178,801.7	69,022.9	84,682.2	5,915,125.9	595,414.2	5,165,506.6	69,022.9	85,182.2	5,907,225.0	595,414.2	5,157,605.7	69,022.9	85,182.2	-7,900.9		-7,900.9			99.9	100.0	99.8	100.0	100.0
3	Итого уровень II	1,961,229.3	487,158.5	1,443,038.5	31,032.3		1,957,944.8	487,158.5	1,438,324.8	31,032.3	1,429.2	1,957,817.3	487,158.5	1,437,397.3	31,032.3	1,429.2	-927.5		-927.5			100.0	100.0	99.9	100.0	100.0
4																										
5	Бэлць	260,651.7	1,187.9	259,172.6		291.2	259,732.3	1,187.9	258,253.2		291.2	259,595.8	1,187.9	258,116.7		291.2	-136.5		-136.5			99.9	100.0	99.9		100.0
6	Итого уровень I	256,749.0		256,457.8		291.2	255,829.6		255,538.4		291.2	255,693.1		255,401.9		291.2	-136.5		-136.5			99.9		99.9		100.0
7	Итого уровень II	3,902.7	1,187.9	2,714.8			3,902.7	1,187.9	2,714.8			3,902.7	1,187.9	2,714.8								100.0	100.0	100.0		
8	Примэрия муниципия Бэлць	256,749.0		256,457.8		291.2	255,829.6		255,538.4		291.2	255,693.1		255,401.9		291.2	-136.5		-136.5			99.9		99.9		100.0
9	Примэрия Елизавета	2,572.9	684.8	1,888.1			2,572.9	684.8	1,888.1			2,572.9	684.8	1,888.1								100.0	100.0	100.0		
10	Примэрия Садовое	1,329.8	503.1	826.7			1,329.8	503.1	826.7			1,329.8	503.1	826.7								100.0	100.0	100.0		
11																										
12	Кишинэу	1,654,227.8	12,654.2	1,575,604.4		65,969.2	1,653,363.5	12,654.2	1,574,740.1		65,969.2	1,652,368.7	12,654.2	1,573,745.3		65,969.2	-994.8		-994.8			99.9	100.0	99.9		100.0
13	Итого уровень I	1,556,953.1		1,490,983.9		65,969.2	1,556,088.8		1,490,119.6		65,969.2	1,555,094.0		1,489,124.8		65,969.2	-994.8		-994.8			99.9		99.9		100.0
14	Итого уровень II	97,274.7	12,654.2	84,620.5			97,274.7	12,654.2	84,620.5			97,274.7	12,654.2	84,620.5								100.0	100.0	100.0		
15	Примэрия муниципия	1,556,953.1		1,490,983.9		65,969.2	1,556,088.8		1,490,119.6		65,969.2	1,555,094.0		1,489,124.8		65,969.2	-994.8		-994.8			99.9		99.9		100.0
16	Примэрия Бачой	6,338.1	1,045.3	5,292.8			6,338.1	1,045.3	5,292.8			6,338.1	1,045.3	5,292.8								100.0	100.0	100.0		
17	Примэрия Бубуечь	6,266.8	922.6	5,344.2			6,266.8	922.6	5,344.2			6,266.8	922.6	5,344.2								100.0	100.0	100.0		
18	Примэрия Будешть	4,217.7	698.7	3,519.0			4,217.7	698.7	3,519.0			4,217.7	698.7	3,519.0								100.0	100.0	100.0		
19	Примэрия Чорэску	6,861.7	441.5	6,420.2			6,861.7	441.5	6,420.2			6,861.7	441.5	6,420.2								100.0	100.0	100.0		
20	Примэрия города Кодру	6,102.1	958.5	5,143.6			6,102.1	958.5	5,143.6			6,102.1	958.5	5,143.6								100.0	100.0	100.0		
21	Примэрия Колоница	2,767.4	608.6	2,158.8			2,767.4	608.6	2,158.8			2,767.4	608.6	2,158.8								100.0	100.0	100.0		
22	Примэрия Кондрица	458.7	458.7				458.7	458.7				458.7	458.7									100.0	100.0			
23	Примэрия города Крикова	8,045.3	636.4	7,408.9			8,045.3	636.4	7,408.9			8,045.3	636.4	7,408.9								100.0	100.0	100.0		
24	Примэрия Крузешть	1,446.9	502.8	944.1			1,446.9	502.8	944.1			1,446.9	502.8	944.1								100.0	100.0	100.0		
25	Примэрия города Дурлешть	14,348.0	1,295.6	13,052.4			14,348.0	1,295.6	13,052.4			14,348.0	1,295.6	13,052.4								100.0	100.0	100.0		
26	Примэрия Гидигич	3,945.4	624.4	3,321.0			3,945.4	624.4	3,321.0			3,945.4	624.4	3,321.0								100.0	100.0	100.0		
27	Примэрия Грэтиешть	5,030.6	699.3	4,331.3			5,030.6	699.3	4,331.3			5,030.6	699.3	4,331.3								100.0	100.0	100.0		
28	Примэрия города Сынджера	5,642.6	1,126.4	4,516.2			5,642.6	1,126.4	4,516.2			5,642.6	1,126.4	4,516.2								100.0	100.0	100.0		
29	Примэрия Стэучень	9,041.9	574.3	8,467.6			9,041.9	574.3	8,467.6			9,041.9	574.3	8,467.6								100.0	100.0	100.0		
30	Примэрия Тогатин	2,877.1	568.7	2,308.4			2,877.1	568.7	2,308.4			2,877.1	568.7	2,308.4								100.0	100.0	100.0		
31	Примэрия Трушень	5,107.9	916.9	4,191.0			5,107.9	916.9	4,191.0			5,107.9	916.9	4,191.0								100.0	100.0	100.0		
32	Примэрия города Вадул луй	6,190.8	342.2	5,848.6			6,190.8	342.2	5,848.6			6,190.8	342.2	5,848.6								100.0	100.0	100.0		
33	Примэрия города Ватра	2,585.7	233.3	2,352.4			2,585.7	233.3	2,352.4			2,585.7	233.3	2,352.4								100.0	100.0	100.0		
34																										
35	Анений Ной	190,819.9	32,846.7	156,230.8	1,694.8	47.6	189,982.7	32,846.7	155,393.6	1,694.8	47.6	189,942.8	32,846.7	155,353.7	1,694.8	47.6	-39.9		-39.9			100.0	100.0	100.0	100.0	100.0
36	Итого уровень I	125,662.8	20,233.0	105,382.2		47.6	124,825.6	20,233.0	104,545.0		47.6	124,785.7	20,233.0	104,505.1		47.6	-39.9		-39.9			100.0	100.0	100.0		100.0
37	Итого уровень II	65,157.1	12,613.7	50,848.6	1,694.8		65,157.1	12,613.7	50,848.6	1,694.8		65,157.1	12,613.7	50,848.6	1,694.8							100.0	100.0	100.0	100.0	
38	Районный совет Анений Ной	125,662.8	20,233.0	105,382.2		47.6	124,825.6	20,233.0	104,545.0		47.6	124,785.7	20,233.0	104,505.1		47.6	-39.9		-39.9			100.0	100.0	100.0		100.0
39	Примэрия города Анений Ной	10,004.4	768.2	9,236.2			10,004.4	768.2	9,236.2			10,004.4	768.2	9,236.2								100.0	100.0	100.0		
40	Примэрия Ботнэрешть	968.6	292.4	676.2			968.6	292.4	676.2			968.6	292.4	676.2								100.0	100.0	100.0		
41	Примэрия Булбоака	3,416.7	496.2	2,920.5			3,416.7	496.2	2,920.5			3,416.7	496.2	2,920.5								100.0	100.0	100.0		
42	Примэрия Калфа	2,321.3	521.8	1,009.4	790.1		2,321.3	521.8	1,009.4	790.1		2,321.3	521.8	1,009.4	790.1							100.0	100.0	100.0	100.0	
43	Примэрия Кетросу	2,989.2	658.8	2,330.4			2,989.2	658.8	2,330.4			2,989.2	658.8	2,330.4								100.0	100.0	100.0		
44	Примэрия Кирка	1,427.1	427.7	896.7	102.7		1,427.1	427.7	896.7	102.7		1,427.1	427.7	896.7	102.7							100.0	100.0	100.0	100.0	
45	Примэрия Чобановка	1,123.7	538.5	585.2			1,123.7	538.5	585.2			1,123.7	538.5	585.2								100.0	100.0	100.0		
46	Примэрия Кобуска Ноуэ	1,847.1	451.0	1,396.1			1,847.1	451.0	1,396.1			1,847.1	451.0	1,396.1								100.0	100.0	100.0		
47	Примэрия Кобуска Веке	2,225.7	624.2	1,601.5			2,225.7	624.2	1,601.5			2,225.7	624.2	1,601.5								100.0	100.0	100.0		
48	Примэрия Делакэу	1,772.2	614.0	1,158.2			1,772.2	614.0	1,158.2			1,772.2	614.0	1,158.2								100.0	100.0	100.0		
49	Примэрия Флорень	3,314.8	430.9	2,883.9			3,314.8	430.9	2,883.9			3,314.8	430.9	2,883.9								100.0	100.0	100.0		
50	Примэрия Джамэна	2,371.4	645.2	1,726.2			2,371.4	645.2	1,726.2			2,371.4	645.2	1,726.2								100.0	100.0	100.0		
51	Примэрия Гура Быкулуй	2,466.6	583.4	1,883.2			2,466.6	583.4	1,883.2			2,466.6	583.4	1,883.2								100.0	100.0	100.0		
52	Примэрия Хырбовэц	4,385.0	536.1	3,848.9			4,385.0	536.1	3,848.9			4,385.0	536.1	3,848.9								100.0	100.0	100.0		
53	Примэрия Максимовка	820.0	132.8	687.2			820.0	132.8	687.2			820.0	132.8	687.2								100.0	100.0	100.0		
54	Примэрия Мерень	4,758.3	692.7	3,851.1	214.5		4,758.3	692.7	3,851.1	214.5		4,758.3	692.7	3,851.1	214.5							100.0	100.0	100.0	100.0	
55	Примэрия Мерений Ной	1,011.8	241.5	692.9	77.4		1,011.8	241.5	692.9	77.4		1,011.8	241.5	692.9	77.4							100.0	100.0	100.0	100.0	
56	Примэрия Окюл Рош	462.3	462.3				462.3	462.3				462.3	462.3									100.0	100.0			
57	Примэрия Пугэчень	2,646.6	649.5	1,959.1	38.0		2,646.6	649.5	1,959.1	38.0		2,646.6	649.5	1,959.1	38.0							100.0	100.0	100.0	100.0	
58	Примэрия Рошкань	1,951.7	176.8	1,603.7	171.2		1,951.7	176.8	1,603.7	171.2		1,951.7	176.8	1,603.7	171.2							100.0	100.0	100.0	100.0	
59	Примэрия Спея	2,007.1	510.5	1,496.6			2,007.1	510.5	1,496.6			2,007.1	510.5	1,496.6								100.0	100.0	100.0		
60	Примэрия Шерпень	2,401.8	697.0	1,562.5	142.3		2,401.8	697.0	1,562.5	142.3		2,401.8	697.0	1,562.5	142.3							100.0	100.0	100.0	100.0	
61	Примэрия Телица	1,123.5	466.0	657.5			1,123.5	466.0	657.5			1,123.5	466.0	657.5								100.0	100.0	100.0		
62	Примэрия Цынцэрень	2,697.0	519.2	2,177.8			2,697.0	519.2	2,177.8			2,697.0	519.2	2,177.8								100.0	100.0	100.0		
63	Примэрия Золотиевка	509.3	129.8	379.5			509.3	129.8	379.5			509.3	129.8	379.5								100.0	100.0	100.0		
64	Примэрия Варница	4,133.9	347.2	3,628.1	158.6		4,133.9	347.2	3,628.1	158.6		4,133.9	347.2	3,628.1	158.6							100.0	100.0	100.0	100.0	
65																										
66	Басарабский	60,862.1	11,241.0	48,221.1		1,400.0	60,961.9	11,241.0	48,320.9		1,400.0	60,903.1	11,241.0	48,262.1		1,400.0	-58.8		-58.8			99.9	100.0	99.9		100.0
67	Итого уровень I	40,314.3	6,755.3	32,159.0		1,400.0	39,871.3	6,755.3	31,716.0		1,400.0	39,812.5	6,755.3	31,657.2		1,400.0	-58.8		-58.8			99.9	100.0	99.8		100.0
68	Итого уровень II	20,547.8	4,485.7	16,062.1			21,090.6	4,485.7	16,604.9			21,090.6	4,485.7	16,604.9								100.0	100.0	100.0		
69	Районный совет Басарабяска	40,314.3	6,755.3	32,159.0		1,400.0	39,871.3	6,755.3	31,716.0		1,400.0	39,812.5	6,755.3	31,657.2		1,400.0	-58.8		-58.8			99.9	100.0	99.8		100.0
70	Примэрия Абаклия	4,217.9	826.3	3,391.6			4,217.9	826.3	3,391.6			4,217.9	826.3	3,391.6								100.0	100.0	100.0		
71	Примэрия города Басарабяска	7,620.1	693.3	6,926.8			7,620.1	693.3	6,926.8			7,620.1	693.3	6,926.8								100.0	100.0	100.0		
72	Примэрия Башкалия	2,102.0	737.3	1,364.7			2,102.0	737.3	1,364.7			2,102.0	737.3	1,364.7								100.0	100.0	100.0		
73	Примэрия Карабетовка	1,323.4	545.8	777.6			1,866.2	545.8	1,320.4			1,866.2	545.8	1,320.4								100.0	100.0	100.0		
74	Примэрия Йордановка	956.0	451.3	504.7			956.0	451.3	504.7			956.0	451.3	504.7								100.0	100.0	100.0		
75	Примэрия Исерлия	1,038.6	502.6	536.0			1,038.6	502.6	536.0			1,038.6	502.6	536.0								100.0	100.0	100.0		
76	Примэрия Садаклия	3,289.8	729.1	2,560.7			3,289.8	729.1	2,560.7			3,289.8	729.1	2,560.7								100.0	100.0	100.0		
77																										
78	Бричененский	167,319.7	33,639.8	133,500.1	169.6	10.2	167,775.5	33,639.8	133,955.9	169.6	10.2	167,698.4	33,639.8	133,878.8	169.6	10.2	-77.1		-77.1			100.0	100.0	99.9	100.0	100.0
79	Итого уровень I	108,189.5	18,411.7	89,767.6		10.2	107,982.7	18,411.7	89,560.8		10.2	107,915.7	18,411.7	89,493.8		10.2	-67.0		-67.0			99.9	100.0	99.9		100.0
80	Итого уровень II	59,130.2	15,228.1	43,732.5	169.6		59,792.8	15,228.1	44,395.1	169.6		59,782.7	15,228.1	44,385.0	169.6		-10.1		-10.1			100.0	100.0	100.0	100.0	
81	Районный совет Бричень	108,189.5	18,411.7	89,767.6		10.2	107,982.7	18,411.7	89,560.8		10.2	107,915.7	18,411.7	89,493.8		10.2	-67.0		-67.0			99.9	100.0	99.9		100.0

	1	2=3+4+5+6	3	4	5	6	[illegible]																			
82	Примэрия Бэлэсинешть	1,893.3	578.3	1,315.0			1,893.3	578.3	1,315.0			1,893.3	578.3	1,315.0												
83	Примэрия Бэлкэуць	703.3	391.7	311.6			703.3	391.7	311.6			693.3	391.7	301.6			-10.0		-10.0			98.6	100.0	96.8		
84	Примэрия Белявинць	1,451.8	447.5	1,004.3			1,451.8	447.5	1,004.3			1,451.8	447.5	1,004.3								100.0	100.0	100.0		
85	Примэрия Берлинць	1,642.9	577.7	1,065.2			1,642.9	577.7	1,065.2			1,642.9	577.7	1,065.2								100.0	100.0	100.0		
86	Примэрия Богдэнешть	1,424.9	494.4	930.5			1,424.9	494.4	930.5			1,424.9	494.4	930.5								100.0	100.0	100.0		
87	Примэрия города Бричень	10,928.3	512.1	10,416.2			10,928.3	512.1	10,416.2			10,928.3	512.1	10,416.2								100.0	100.0	100.0		
88	Примэрия Булбоака	912.4	507.6	404.8			912.4	507.6	404.8			912.4	507.6	404.8								100.0	100.0	100.0		
89	Примэрия Карахушений Векь	2,061.0	744.3	1,228.1	88.6		2,061.0	744.3	1,228.1	88.6		2,061.0	744.3	1,228.1	88.6							100.0	100.0	100.0	100.0	
90	Примэрия Котяла	1,500.9	594.0	906.9			1,500.9	594.0	906.9			1,500.9	594.0	906.9								100.0	100.0	100.0		
91	Примэрия Котюжень	2,134.9	728.4	1,406.5			2,134.9	728.4	1,406.5			2,134.9	728.4	1,406.5								100.0	100.0	100.0		
92	Примэрия Колискэуць	2,702.4	590.8	2,097.9	13.7		2,702.4	590.8	2,097.9	13.7		2,702.4	590.8	2,097.9	13.7							100.0	100.0	100.0	100.0	
93	Примэрия Коржеуць	4,468.8	918.7	3,550.1			4,468.8	918.7	3,550.1			4,468.7	918.7	3,550.0			-0.1		-0.1			100.0	100.0	100.0		
94	Примэрия Крива	784.0	130.6	653.4			784.0	130.6	653.4			784.0	130.6	653.4								100.0	100.0	100.0		
95	Примэрия Дрепкэуць	1,338.6	557.7	760.6	20.3		1,338.6	557.7	760.6	20.3		1,338.6	557.7	760.6	20.3							100.0	100.0	100.0	100.0	
96	Примэрия Грималкэуць	2,140.7	706.6	1,434.1			2,140.7	706.6	1,434.1			2,140.7	706.6	1,434.1								100.0	100.0	100.0		
97	Примэрия Халахора де Сус	1,236.4	548.2	688.2			1,236.4	548.2	688.2			1,236.4	548.2	688.2								100.0	100.0	100.0		
98	Примэрия Хлина	1,255.5	460.2	795.3			1,255.5	460.2	795.3			1,255.5	460.2	795.3								100.0	100.0	100.0		
99	Примэрия Ларга	4,858.0	648.5	4,164.4	45.1		4,858.0	648.5	4,164.4	45.1		4,858.0	648.5	4,164.4	45.1							100.0	100.0	100.0	100.0	
100	Примэрия города Липкань	3,493.9	325.1	3,168.8			3,493.9	325.1	3,168.8			3,493.9	325.1	3,168.8								100.0	100.0	100.0		
101	Примэрия Мэркэуць	1,159.7	478.4	681.3			1,159.7	478.4	681.3			1,159.7	478.4	681.3								100.0	100.0	100.0		
102	Примэрия Медвежа	1,078.0	466.7	611.3			1,078.0	466.7	611.3			1,078.0	466.7	611.3								100.0	100.0	100.0		
103	Примэрия Михэйлень	882.8	438.8	444.0			1,545.4	438.8	1,106.6			1,545.4	438.8	1,106.6								100.0	100.0	100.0		
104	Примэрия Перерыта	1,431.4	553.2	878.2			1,431.4	553.2	878.2			1,431.4	553.2	878.2								100.0	100.0	100.0		
105	Примэрия Ширэуць	1,533.2	606.2	927.0			1,533.2	606.2	927.0			1,533.2	606.2	927.0								100.0	100.0	100.0		
106	Примэрия Слобозия-Ширэуць	1,128.2	495.1	631.2	1.9		1,128.2	495.1	631.2	1.9		1,128.2	495.1	631.2	1.9							100.0	100.0	100.0	100.0	
107	Примэрия Табань	1,606.7	596.6	1,010.1			1,606.7	596.6	1,010.1			1,606.7	596.6	1,010.1								100.0	100.0	100.0		
108	Примэрия Тецкань	2,044.7	579.7	1,465.0			2,044.7	579.7	1,465.0			2,044.7	579.7	1,465.0								100.0	100.0	100.0		
109	Примэрия Требисэуць	1,333.5	551.0	782.5			1,333.5	551.0	782.5			1,333.5	551.0	782.5								100.0	100.0	100.0		
110																										
111	**Кахульский**	**287,888.1**	**52,196.0**	**232,683.0**	**0.4**	**3,008.7**	**287,352.0**	**52,196.0**	**232,146.9**	**0.4**	**3,008.7**	**287,317.3**	**52,196.0**	**232,112.2**	**0.4**	**3,008.7**	**-34.7**		**-34.7**			**100.0**	**100.0**	**100.0**	**100.0**	**100.0**
112	**Итого уровень I**	**186,670.9**	**31,289.3**	**152,372.9**		**3,008.7**	**188,179.8**	**31,289.3**	**153,881.8**		**3,008.7**	**188,145.2**	**31,289.3**	**153,847.2**		**3,008.7**	**-34.6**		**-34.6**			**100.0**	**100.0**	**100.0**		**100.0**
113	**Итого уровень II**	**101,217.2**	**20,906.7**	**80,310.1**	**0.4**		**99,172.2**	**20,906.7**	**78,265.1**	**0.4**		**99,172.1**	**20,906.7**	**78,265.0**	**0.4**		**-0.1**		**-0.1**			**100.0**	**100.0**	**100.0**	**100.0**	
114	Районный совет Кахул	186,670.9	31,289.3	152,372.9		3,008.7	188,179.8	31,289.3	153,881.8		3,008.7	188,145.2	31,289.3	153,847.2		3,008.7	-34.6		-34.6			100.0	100.0	100.0		100.0
115	Примэрия Александерфелд	927.1	208.5	718.6			927.1	208.5	718.6			927.1	208.5	718.6								100.0	100.0	100.0		
116	Примэрия Александру Иоан	2,220.3	557.7	1,662.6			2,220.3	557.7	1,662.6			2,220.3	557.7	1,662.6								100.0	100.0	100.0		
117	Примэрия Андрушул де Жос	2,068.0	627.2	1,440.8			2,068.0	627.2	1,440.8			2,068.0	627.2	1,440.8								100.0	100.0	100.0		
118	Примэрия Андрушул де Сус	1,704.9	556.7	1,148.2			1,704.9	556.7	1,148.2			1,704.9	556.7	1,148.2								100.0	100.0	100.0		
119	Примэрия Бадикул	1,351.3	523.3	828.0			1,131.3	523.3	608.0			1,131.3	523.3	608.0								100.0	100.0	100.0		
120	Примэрия Баурчи-Молдовень	2,055.3	624.9	1,430.4			2,055.3	624.9	1,430.4			2,055.3	624.9	1,430.4								100.0	100.0	100.0		
121	Примэрия Борчаг	2,023.3	429.2	1,594.1			1,593.3	429.2	1,164.1			1,593.3	429.2	1,164.1								100.0	100.0	100.0		
122	Примэрия Брынза	2,090.9	627.8	1,463.1			2,091.3	627.8	1,463.1	0.4		2,091.3	627.8	1,463.1	0.4							100.0	100.0	100.0	100.0	
123	Примэрия Букурия	522.5	372.1	150.0	0.4		372.1	372.1				372.1	372.1									100.0	100.0			
124	Примэрия Бурлаку	2,135.3	462.8	1,672.5			2,135.3	462.8	1,672.5			2,135.2	462.8	1,672.4			-0.1		-0.1			100.0	100.0	100.0		
125	Примэрия Бурлэчень	1,484.9	185.5	1,299.4			1,484.9	185.5	1,299.4			1,484.9	185.5	1,299.4								100.0	100.0	100.0		
126	Примэрия города Кахул	35,892.3	2,262.0	33,630.3			35,272.3	2,262.0	33,010.3			35,272.3	2,262.0	33,010.3								100.0	100.0	100.0		
127	Примэрия Кышлица-Прут	1,003.3	543.9	459.4			1,003.3	543.9	459.4			1,003.3	543.9	459.4								100.0	100.0	100.0		
128	Примэрия Колибашь	4,821.6	812.3	4,009.3			4,821.6	812.3	4,009.3			4,821.6	812.3	4,009.3								100.0	100.0	100.0		
129	Примэрия Кёсения Маре	585.2	585.2				585.2	585.2				585.2	585.2									100.0	100.0			
130	Примэрия Крихана Веке	2,464.3	674.9	1,789.4			2,464.3	674.9	1,789.4			2,464.3	674.9	1,789.4								100.0	100.0	100.0		
131	Примэрия Кукоара	1,999.8	562.9	1,436.9			1,999.8	562.9	1,436.9			1,999.8	562.9	1,436.9								100.0	100.0	100.0		
132	Примэрия Дойна	1,597.4	545.6	1,051.8			1,597.4	545.6	1,051.8			1,597.4	545.6	1,051.8								100.0	100.0	100.0		
133	Примэрия Гэвэноаса	1,381.0	457.5	923.5			1,381.0	457.5	923.5			1,381.0	457.5	923.5								100.0	100.0	100.0		
134	Примэрия Джорджиулешть	2,135.9	253.0	1,882.9			2,135.9	253.0	1,882.9			2,135.9	253.0	1,882.9								100.0	100.0	100.0		
135	Примэрия Хулубоая	934.0	490.7	443.3			934.0	490.7	443.3			934.0	490.7	443.3								100.0	100.0	100.0		
136	Примэрия Южное	530.4	530.4				530.4	530.4				530.4	530.4									100.0	100.0			
137	Примэрия Ларга Ноуэ	1,175.5	387.2	788.3			1,175.5	387.2	788.3			1,175.5	387.2	788.3								100.0	100.0	100.0		
138	Примэрия Лебеденко	1,312.4	403.3	909.1			1,312.4	403.3	909.1			1,312.4	403.3	909.1								100.0	100.0	100.0		
139	Примэрия Лопэцика	397.5	397.5				397.5	397.5				397.5	397.5									100.0	100.0			
140	Примэрия Лучешть	789.9	143.6	646.3			589.9	143.6	446.3			589.9	143.6	446.3								100.0	100.0	100.0		
141	Примэрия Манта	3,527.6	755.5	2,772.1			3,527.6	755.5	2,772.1			3,527.6	755.5	2,772.1								100.0	100.0	100.0		
142	Примэрия Московей	2,413.2	566.7	1,846.5			1,988.2	566.7	1,421.5			1,988.2	566.7	1,421.5								100.0	100.0	100.0		
143	Примэрия Пелиней	2,074.8	509.2	1,565.6			2,074.8	509.2	1,565.6			2,074.8	509.2	1,565.6								100.0	100.0	100.0		
144	Примэрия Рошу	2,029.6	515.8	1,513.8			2,029.6	515.8	1,513.8			2,029.6	515.8	1,513.8								100.0	100.0	100.0		
145	Примэрия Слобозия Маре	5,225.7	888.6	4,337.1			5,225.7	888.6	4,337.1			5,225.7	888.6	4,337.1								100.0	100.0	100.0		
146	Примэрия Тараклия де	1,563.8	555.4	1,008.4			1,563.8	555.4	1,008.4			1,563.8	555.4	1,008.4								100.0	100.0	100.0		
147	Примэрия Тартаул де Салчие	1,358.3	425.2	933.1			1,358.3	425.2	933.1			1,358.3	425.2	933.1								100.0	100.0	100.0		
148	Примэрия Тэтэрешть	628.4	628.4				628.4	628.4				628.4	628.4									100.0	100.0			
149	Примэрия Валул луй Исак	1,886.0	683.9	1,202.1			1,886.0	683.9	1,202.1			1,886.0	683.9	1,202.1								100.0	100.0	100.0		
150	Примэрия Вэлень	2,854.4	697.0	2,157.4			2,854.4	697.0	2,157.4			2,854.4	697.0	2,157.4								100.0	100.0	100.0		
151	Примэрия Зырнешть	2,051.1	455.3	1,595.8			2,051.1	455.3	1,595.8			2,051.1	455.3	1,595.8								100.0	100.0	100.0		
152																										
153	**Кантемирский**	**161,337.6**	**30,975.1**	**128,549.1**	**1,782.2**	**31.2**	**161,215.6**	**30,975.1**	**128,427.1**	**1,782.2**	**31.2**	**160,893.4**	**30,975.1**	**128,104.9**	**1,782.2**	**31.2**	**-322.2**		**-322.2**			**99.8**	**100.0**	**99.7**	**100.0**	**100.0**
154	**Итого уровень I**	**106,222.6**	**16,530.5**	**87,878.7**	**1,782.2**	**31.2**	**105,733.5**	**16,530.5**	**87,389.6**	**1,782.2**	**31.2**	**105,411.4**	**16,534.5**	**87,067.5**	**1,782.2**	**31.2**	**-322.1**		**-322.1**			**99.7**	**100.0**	**99.6**	**100.0**	**100.0**
155	**Итого уровень II**	**55,115.0**	**14,444.6**	**40,678.4**			**55,482.1**	**14,444.6**	**41,037.5**			**55,482.0**	**14,444.6**	**41,037.4**			**-0.1**		**-0.1**			**100.0**	**100.0**	**100.0**		
156	Районный совет Кантемир	106,222.6	16,530.5	87,878.7	1,782.2	31.2	105,733.5	16,530.5	87,389.6	1,782.2	31.2	105,411.4	16,530.5	87,067.5	1,782.2	31.2	-322.1		-322.1			99.7	100.0	99.6	100.0	100.0
157	Примэрия Антонешть	1,570.5	521.9	1,048.6			1,570.5	521.9	1,048.6			1,570.5	521.9	1,048.6								100.0	100.0	100.0		
158	Примэрия Баймаклия	3,298.2	576.3	2,721.9			3,552.7	576.3	2,976.4			3,552.7	576.3	2,976.4								100.0	100.0	100.0		
159	Примэрия Кания	1,944.5	498.0	1,446.5			1,944.5	498.0	1,446.5			1,944.5	498.0	1,446.5								100.0	100.0	100.0		
160	Примэрия города Кантемир	4,730.1	296.5	4,433.6			4,730.1	296.5	4,433.6			4,730.1	296.5	4,433.6								100.0	100.0	100.0		
161	Примэрия Кишаклия	1,797.5	612.6	1,184.9			1,797.5	612.6	1,184.9			1,797.5	612.6	1,184.9								100.0	100.0	100.0		
162	Примэрия Кыету	1,588.3	544.8	1,043.5			1,588.3	544.8	1,043.5			1,588.3	544.8	1,043.5								100.0	100.0	100.0		
163	Примэрия Кёселия	2,536.3	573.9	1,962.4			2,536.3	573.9	1,962.4			2,536.3	573.9	1,962.4								100.0	100.0	100.0		
164	Примэрия Кышла	958.1	379.2	578.9			958.1	379.2	578.9			958.1	379.2	578.9								100.0	100.0	100.0		
165	Примэрия Чобалакчия	2,140.0	527.4	1,612.6			2,140.0	527.4	1,612.6			2,140.0	527.4	1,612.6								100.0	100.0	100.0		
166	Примэрия Кыршешть	1,812.3	674.2	1,138.1			1,812.3	674.2	1,138.1			1,812.3	674.2	1,138.1								100.0	100.0	100.0		
167	Примэрия Кочулия	2,678.6	633.1	2,045.5			2,678.6	633.1	2,045.5			2,678.6	633.1	2,045.5								100.0	100.0	100.0		
168	Примэрия Коштангалия	1,709.2	454.2	1,255.0			1,709.2	454.2	1,255.0			1,709.2	454.2	1,255.0								100.0	100.0	100.0		
169	Примэрия Енихёй	1,796.7	535.0	1,261.7			1,909.3	535.0	1,374.3			1,909.3	535.0	1,374.3								100.0	100.0	100.0		
170	Примэрия Готешть	3,381.9	761.3	2,620.6			3,381.9	761.3	2,620.6			3,381.9	761.3	2,620.6								100.0	100.0	100.0		
171	Примэрия Харагыш	1,407.3	503.0	904.3			1,407.3	503.0	904.3			1,407.3	503.0	904.3								100.0	100.0	100.0		
172	Примэрия Лэргуца	2,209.3	661.6	1,547.7			2,209.3	661.6	1,547.7			2,209.3	661.6	1,547.7								100.0	100.0	100.0		
173	Примэрия Линтура	1,836.0	495.4	1,340.6			1,836.0	495.4	1,340.6			1,835.9	495.4	1,340.5			-0.1		-0.1			100.0	100.0	100.0		
174	Примэрия Плешень	2,700.4	388.1	2,312.3			2,700.4	388.1	2,312.3			2,700.4	388.1	2,312.3								100.0	100.0	100.0		
175	Примэрия Плопь	1,927.7	553.5	1,374.2			1,927.7	553.5	1,374.2			1,927.7	553.5	1,374.2								100.0	100.0	100.0		
176	Примэрия Порумбешть	2,448.8	556.2	1,892.6			2,448.8	556.2	1,892.6			2,448.8	556.2	1,892.6								100.0	100.0	100.0		
177	Примэрия Садык	1,917.3	646.9	1,270.4			1,917.3	646.9	1,270.4			1,917.3	646.9	1,270.4								100.0	100.0	100.0		
178	Примэрия Шамалия	860.3	443.8	416.5			860.3	443.8	416.5			860.3	443.8	416.5								100.0	100.0	100.0		
179	Примэрия Стояновка	980.4	484.2	496.2			980.4	484.2	496.2			980.4	484.2	496.2								100.0	100.0	100.0		

	1	2=3+4+5+6	3	4	5	6	[illegible]																
180	Примэрия Тартаул	1,839.5	561.5	1,278.0			1,839.5	561.5	1,278.0			1,839.5	561.5	1,278.0									
181	Примэрия Цигэнка	2,254.1	593.1	1,661.0			2,254.1	593.1	1,661.0			2,254.1	593.1	1,661.0					100.0	100.0	100.0		
182	Примэрия Точень	1,343.1	453.8	889.3			1,343.1	453.8	889.3			1,343.1	453.8	889.3					100.0	100.0	100.0		
183	Примэрия Вишнёвка	1,448.6	515.1	933.5			1,448.6	515.1	933.5			1,448.6	515.1	933.5					100.0	100.0	100.0		
184																							
185	**Кэлэрашский**	**170,950.6**	**33,174.3**	**136,112.1**	**1,608.2**	**56.0**	**169,787.7**	**33,174.3**	**134,949.2**	**1,608.2**	**56.0**	**169,514.2**	**33,174.3**	**134,675.7**	**1,608.2**	**56.0**	**-273.5**	**-273.5**	**99.8**	**100.0**	**99.8**	**100.0**	**100.0**
186	**Итого уровень I**	**110,861.8**	**17,643.4**	**92,564.4**	**598.0**	**56.0**	**109,698.9**	**17,643.4**	**91,401.5**	**598.0**	**56.0**	**109,425.4**	**17,643.4**	**91,128.0**	**598.0**	**56.0**	**-273.5**	**-273.5**	**99.8**	**100.0**	**99.7**	**100.0**	**100.0**
187	**Итого уровень II**	**60,088.8**	**15,530.9**	**43,547.7**	**1,010.2**		**60,088.8**	**15,530.9**	**43,547.7**	**1,010.2**		**60,088.8**	**15,530.9**	**43,547.7**	**1,010.2**				**100.0**	**100.0**	**100.0**	**100.0**	
188	Районный совет Кэлэрашь	110,861.8	17,643.4	92,564.4	598.0	56.0	109,698.9	17,643.4	91,401.5	598.0	56.0	109,425.4	17,643.4	91,128.0	598.0	56.0	-273.5	-273.5	99.8	100.0	99.7	100.0	100.0
189	Примэрия Бахмут	1,461.5	531.7	929.8			1,461.5	531.7	929.8			1,461.5	531.7	929.8					100.0	100.0	100.0		
190	Примэрия Бравича	3,225.9	659.5	2,566.4			3,225.9	659.5	2,566.4			3,225.9	659.5	2,566.4					100.0	100.0	100.0		
191	Примэрия Буда	1,177.1	529.1	648.0			1,177.1	529.1	648.0			1,177.1	529.1	648.0					100.0	100.0	100.0		
192	Примэрия Кэбэешть	1,264.2	502.8	761.4			1,264.2	502.8	761.4			1,264.2	502.8	761.4					100.0	100.0	100.0		
193	Примэрия города Кэлэрашь	11,381.6	941.3	10,440.3			11,381.6	941.3	10,440.3			11,381.6	941.3	10,440.3					100.0	100.0	100.0		
194	Примэрия Деренеу	1,356.1	558.6	797.5			1,356.1	558.6	797.5			1,356.1	558.6	797.5					100.0	100.0	100.0		
195	Примэрия Фрумоаса	944.2	511.5	432.7			944.2	511.5	432.7			944.2	511.5	432.7					100.0	100.0	100.0		
196	Примэрия Хыржаука	1,552.2	221.3	1,330.9			1,552.2	221.3	1,330.9			1,552.2	221.3	1,330.9					100.0	100.0	100.0		
197	Примэрия Хирова	1,552.4	550.0	992.5	9.9		1,552.4	550.0	992.5	9.9		1,552.4	550.0	992.5	9.9				100.0	100.0	100.0	100.0	
198	Примэрия Ходжинешть	1,983.4	551.2	1,232.8	199.4		1,983.4	551.2	1,232.8	199.4		1,983.4	551.2	1,232.8	199.4				100.0	100.0	100.0	100.0	
199	Примэрия Хородиште	1,658.9	611.4	1,032.0	15.5		1,658.9	611.4	1,032.0	15.5		1,658.9	611.4	1,032.0	15.5				100.0	100.0	100.0	100.0	
200	Примэрия Мелешень	1,369.8	515.5	854.3			1,369.8	515.5	854.3			1,369.8	515.5	854.3					100.0	100.0	100.0		
201	Примэрия Нишкань	903.2	131.9	771.3			903.2	131.9	771.3			903.2	131.9	771.3					100.0	100.0	100.0		
202	Примэрия Оничкань	1,894.2	445.3	1,113.6	335.3		1,894.2	445.3	1,113.6	335.3		1,894.2	445.3	1,113.6	335.3				100.0	100.0	100.0	100.0	
203	Примэрия Пэулешть	930.2	445.0	485.2			930.2	445.0	485.2			930.2	445.0	485.2					100.0	100.0	100.0		
204	Примэрия Петичень	1,521.1	412.3	1,108.8			1,521.1	412.3	1,108.8			1,521.1	412.3	1,108.8					100.0	100.0	100.0		
205	Примэрия Питушка	3,202.7	606.3	2,583.4	13.0		3,202.7	606.3	2,583.4	13.0		3,202.7	606.3	2,583.4	13.0				100.0	100.0	100.0	100.0	
206	Примэрия Пыржолтень	1,863.8	444.5	1,167.1	252.2		1,863.8	444.5	1,167.1	252.2		1,863.8	444.5	1,167.1	252.2				100.0	100.0	100.0	100.0	
207	Примэрия Рэчула	2,456.2	624.1	1,832.1			2,456.2	624.1	1,832.1			2,456.2	624.1	1,832.1					100.0	100.0	100.0		
208	Примэрия Рэдень	1,368.8	579.2	751.2	38.4		1,368.8	579.2	751.2	38.4		1,368.8	579.2	751.2	38.4				100.0	100.0	100.0	100.0	
209	Примэрия Садова	1,885.5	630.6	1,254.9			1,885.5	630.6	1,254.9			1,885.5	630.6	1,254.9					100.0	100.0	100.0		
210	Примэрия Сэсень	1,510.4	631.2	879.2			1,510.4	631.2	879.2			1,510.4	631.2	879.2					100.0	100.0	100.0		
211	Примэрия Сипотень	5,345.8	912.0	4,433.8			5,345.8	912.0	4,433.8			5,345.8	912.0	4,433.8					100.0	100.0	100.0		
212	Примэрия Темелеуць	1,581.1	540.6	1,040.5			1,581.1	540.6	1,040.5			1,581.1	540.6	1,040.5					100.0	100.0	100.0		
213	Примэрия Цибирика	2,072.3	578.2	1,494.1			2,072.3	578.2	1,494.1			2,072.3	578.2	1,494.1					100.0	100.0	100.0		
214	Примэрия Тузара	2,766.7	611.2	2,009.0	146.5		2,766.7	611.2	2,009.0	146.5		2,766.7	611.2	2,009.0	146.5				100.0	100.0	100.0	100.0	
215	Примэрия Вэлчинец	735.1	735.1				735.1	735.1				735.1	735.1						100.0	100.0			
216	Примэрия Вэрзэрештий Ной	1,124.4	519.5	604.9			1,124.4	519.5	604.9			1,124.4	519.5	604.9					100.0	100.0	100.0		
217																							
218	**Кэушенский**	**227,891.9**	**40,601.2**	**182,461.1**	**4,779.5**	**50.1**	**222,855.0**	**40,601.2**	**177,424.2**	**4,779.5**	**50.1**	**219,677.9**	**40,601.2**	**174,247.1**	**4,779.5**	**50.1**	**-3,177.1**	**-3,177.1**	**98.6**	**100.0**	**98.2**	**100.0**	**100.0**
219	**Итого уровень I**	**158,700.2**	**23,636.8**	**130,755.5**	**4,257.8**	**50.1**	**155,123.9**	**23,636.8**	**127,179.2**	**4,257.8**	**50.1**	**151,946.8**	**23,636.8**	**124,002.1**	**4,257.8**	**50.1**	**-3,177.1**	**-3,177.1**	**98.0**	**100.0**	**97.5**	**100.0**	**100.0**
220	**Итого уровень II**	**69,191.7**	**16,964.4**	**51,705.6**	**521.7**		**67,731.1**	**16,964.4**	**50,245.0**	**521.7**		**67,731.1**	**16,964.4**	**50,245.0**	**521.7**				**100.0**	**100.0**	**100.0**	**100.0**	
221	Районный совет Кэушень	158,700.2	23,636.8	130,755.5	4,257.8	50.1	155,123.9	23,636.8	127,179.2	4,257.8	50.1	151,946.8	23,636.8	124,002.1	4,257.8	50.1	-3,177.1	-3,177.1	98.0	100.0	97.5	100.0	100.0
222	Примэрия Бакчалия	2,046.4	577.0	1,293.2	176.2		2,046.4	577.0	1,293.2	176.2		2,046.4	577.0	1,293.2	176.2				100.0	100.0	100.0	100.0	
223	Примэрия Баймаклия	657.0	657.0				657.0	657.0				657.0	657.0						100.0	100.0			
224	Примэрия города Кэинарь	2,724.9	531.4	2,193.5			2,724.9	531.4	2,193.5			2,724.9	531.4	2,193.5					100.0	100.0	100.0		
225	Примэрия города Кэушень	14,939.9	1,185.6	13,754.3			14,939.9	1,185.6	13,754.3			14,939.9	1,185.6	13,754.3					100.0	100.0	100.0		
226	Примэрия Киркэешть	2,990.5	724.7	2,112.3	153.5		2,990.5	724.7	2,112.3	153.5		2,990.5	724.7	2,112.3	153.5				100.0	100.0	100.0	100.0	
227	Примэрия Киркэештий Ной	1,544.0	568.6	975.4			1,544.0	568.6	975.4			1,544.0	568.6	975.4					100.0	100.0	100.0		
228	Примэрия Чуфлешть	1,152.6	470.2	682.4			1,152.6	470.2	682.4			1,152.6	470.2	682.4					100.0	100.0	100.0		
229	Примэрия Кырнэцень	2,490.6	634.4	1,856.2			2,490.6	634.4	1,856.2			2,490.6	634.4	1,856.2					100.0	100.0	100.0		
230	Примэрия Кирнэцений Ной	1,648.6	576.1	1,072.5			1,648.6	576.1	1,072.5			1,648.6	576.1	1,072.5					100.0	100.0	100.0		
231	Примэрия Кошкалия	1,810.4	638.5	1,171.9			1,810.4	638.5	1,171.9			1,810.4	638.5	1,171.9					100.0	100.0	100.0		
232	Примэрия Копанка	3,553.1	751.2	2,801.9			3,553.1	751.2	2,801.9			3,553.1	751.2	2,801.9					100.0	100.0	100.0		
233	Примэрия Фырлэдень	2,530.7	759.0	1,771.7			2,530.7	759.0	1,771.7			2,530.7	759.0	1,771.7					100.0	100.0	100.0		
234	Примэрия Грэдиница	1,019.6	480.4	539.2			1,019.6	480.4	539.2			1,019.6	480.4	539.2					100.0	100.0	100.0		
235	Примэрия Григорьевка	1,048.3	441.6	606.7			1,048.3	441.6	606.7			1,048.3	441.6	606.7					100.0	100.0	100.0		
236	Примэрия Хаджимус	2,198.9	594.2	1,604.7			2,198.9	594.2	1,604.7			2,198.9	594.2	1,604.7					100.0	100.0	100.0		
237	Примэрия Опач	3,120.8	742.3	2,378.5			3,120.8	742.3	2,378.5			3,120.8	742.3	2,378.5					100.0	100.0	100.0		
238	Примэрия Первомайск	1,475.7	396.5	1,079.2			1,475.7	396.5	1,079.2			1,475.7	396.5	1,079.2					100.0	100.0	100.0		
239	Примэрия Плоп-Штюбей	1,998.2	593.1	1,405.1			1,998.2	593.1	1,405.1			1,998.2	593.1	1,405.1					100.0	100.0	100.0		
240	Примэрия Сэйць	2,203.1	568.1	1,635.0			2,203.1	568.1	1,635.0			2,203.1	568.1	1,635.0					100.0	100.0	100.0		
241	Примэрия Салкуца	3,067.0	807.2	2,259.8			3,067.0	807.2	2,259.8			3,067.0	807.2	2,259.8					100.0	100.0	100.0		
242	Примэрия Тэнэтарь	1,942.5	613.6	1,328.9			1,942.5	613.6	1,328.9			1,942.5	613.6	1,328.9					100.0	100.0	100.0		
243	Примэрия Тэнэтарий Ной	451.2	451.2				451.2	451.2				451.2	451.2						100.0	100.0			
244	Примэрия Тараклия	2,544.9	562.5	1,982.4			2,544.9	562.5	1,982.4			2,544.9	562.5	1,982.4					100.0	100.0	100.0		
245	Примэрия Токуз	3,552.0	695.4	2,856.6			2,091.4	695.4	1,396.0			2,091.4	695.4	1,396.0					100.0	100.0	100.0		
246	Примэрия Украинка	1,758.1	597.6	968.5	192.0		1,758.1	597.6	968.5	192.0		1,758.1	597.6	968.5	192.0				100.0	100.0	100.0	100.0	
247	Примэрия Урсоая	2,070.9	609.4	1,461.5			2,070.9	609.4	1,461.5			2,070.9	609.4	1,461.5					100.0	100.0	100.0		
248	Примэрия Заим	2,651.8	737.6	1,914.2			2,651.8	737.6	1,914.2			2,651.8	737.6	1,914.2					100.0	100.0	100.0		
249																							
250	**Чимишлийский**	**135,655.5**	**29,959.7**	**103,654.8**	**2,019.9**	**21.1**	**135,190.9**	**29,959.7**	**103,190.2**	**2,019.9**	**21.1**	**134,899.6**	**29,959.7**	**102,898.9**	**2,019.9**	**21.1**	**-291.3**	**-291.3**	**99.8**	**100.0**	**99.7**	**100.0**	**100.0**
251	**Итого уровень I**	**97,526.2**	**16,703.5**	**79,524.1**	**1,277.5**	**21.1**	**97,061.6**	**16,703.5**	**79,059.5**	**1,277.5**	**21.1**	**96,770.3**	**16,703.5**	**78,768.2**	**1,277.5**	**21.1**	**-291.3**	**-291.3**	**99.7**	**100.0**	**99.6**	**100.0**	**100.0**
252	**Итого уровень II**	**38,129.3**	**13,256.2**	**24,130.7**	**742.4**		**38,129.3**	**13,256.2**	**24,130.7**	**742.4**		**38,129.3**	**13,256.2**	**24,130.7**	**742.4**				**100.0**	**100.0**	**100.0**	**100.0**	
253	Районный совет Чимишлия	97,526.2	16,703.5	79,524.1	1,277.5	21.1	97,061.6	16,703.5	79,059.5	1,277.5	21.1	96,770.3	16,703.5	78,768.2	1,277.5	21.1	-291.3	-291.3	99.7	100.0	99.6	100.0	100.0
254	Примэрия Албина	895.7	556.3	339.4			895.7	556.3	339.4			895.7	556.3	339.4					100.0	100.0	100.0		
255	Примэрия Батыр	1,670.1	669.5	1,000.6			1,670.1	669.5	1,000.6			1,670.1	669.5	1,000.6					100.0	100.0	100.0		
256	Примэрия Ченак	1,396.3	635.9	760.4			1,396.3	635.9	760.4			1,396.3	635.9	760.4					100.0	100.0	100.0		
257	Примэрия города Чимишлия	10,236.7	1,088.0	9,148.7			10,236.7	1,088.0	9,148.7			10,236.7	1,088.0	9,148.7					100.0	100.0	100.0		
258	Примэрия Чукур-Минджир	1,063.5	615.9	447.6			1,063.5	615.9	447.6			1,063.5	615.9	447.6					100.0	100.0	100.0		
259	Примэрия Кодрень	259.1	91.7		167.4		259.1	91.7		167.4		259.1	91.7		167.4				100.0	100.0		100.0	
260	Примэрия Екатериновка	609.4	609.4				609.4	609.4				609.4	609.4						100.0	100.0			
261	Примэрия Градиште	1,733.0	597.1	1,135.9			1,733.0	597.1	1,135.9			1,733.0	597.1	1,135.9					100.0	100.0	100.0		
262	Примэрия Гура Галбеней	2,518.4	755.0	1,763.4			2,518.4	755.0	1,763.4			2,518.4	755.0	1,763.4					100.0	100.0	100.0		
263	Примэрия Хыртоп	1,922.1	623.8	1,298.3			1,922.1	623.8	1,298.3			1,922.1	623.8	1,298.3					100.0	100.0	100.0		
264	Примэрия Ялпужень	1,188.8	604.3	584.5			1,188.8	604.3	584.5			1,188.8	604.3	584.5					100.0	100.0	100.0		
265	Примэрия Ивановка Ноуэ	497.5	497.5				497.5	497.5				497.5	497.5						100.0	100.0			
266	Примэрия Жавгур	1,491.8	603.7	888.1			1,491.8	603.7	888.1			1,491.8	603.7	888.1					100.0	100.0	100.0		
267	Примэрия Липовень	1,232.8	567.4	665.4			1,232.8	567.4	665.4			1,232.8	567.4	665.4					100.0	100.0	100.0		
268	Примэрия Михайловка	1,376.4	517.0	859.4			1,376.4	517.0	859.4			1,376.4	517.0	859.4					100.0	100.0	100.0		
269	Примэрия Порумбрей	1,471.6	545.2	926.4			1,471.6	545.2	926.4			1,471.6	545.2	926.4					100.0	100.0	100.0		
270	Примэрия Сагайдак	1,761.7	645.1	1,116.6			1,761.7	645.1	1,116.6			1,761.7	645.1	1,116.6					100.0	100.0	100.0		
271	Примэрия Сатул Ноу	1,536.5	582.5	954.0			1,536.5	582.5	954.0			1,536.5	582.5	954.0					100.0	100.0	100.0		
272	Примэрия Селемет	2,990.5	734.2	1,698.4	557.9		2,990.5	734.2	1,698.4	557.9		2,990.5	734.2	1,698.4	557.9				100.0	100.0	100.0	100.0	
273	Примэрия Сурик	534.1	534.1				534.1	534.1				534.1	534.1						100.0	100.0			
274	Примэрия Топала	522.6	522.6				522.6	522.6				522.6	522.6						100.0	100.0			
275	Примэрия Троицкое	967.9	424.3	543.6			967.9	424.3	543.6			967.9	424.3	543.6					100.0	100.0	100.0		
276	Примэрия Валя Пержей	252.8	235.7		17.1		252.8	235.7		17.1		252.8	235.7		17.1				100.0	100.0		100.0	
277																							

	1	2=3+4+5+6	3	4	5	6																	
278	**Криуленский**	**179,682.2**	**30,384.0**	**148,136.0**	**1,100.8**	**61.4**	**179,056.2**	**30,384.0**	**147,510.0**	**1,100.8**	**61.4**	**178,773.0**	**30,384.0**	**147,226.8**	**1,100.8**	**61.4**	[illegible]						
279	**Итого уровень I**	**113,444.2**	**17,189.5**	**96,193.3**		**61.4**	**112,818.2**	**17,189.5**	**95,567.3**		**61.4**	**112,535.0**	**17,189.5**	**95,284.1**		**61.4**	**-283.2**	**-283.2**	**99.7**	**100.0**	**99.7**		**100.0**
280	**Итого уровень II**	**66,238.0**	**13,194.5**	**51,942.7**	**1,100.8**		**66,238.0**	**13,194.5**	**51,942.7**	**1,100.8**		**66,238.0**	**13,194.5**	**51,942.7**	**1,100.8**				**100.0**	**100.0**	**100.0**	**100.0**	
281	Районный совет Криулень	113,444.2	17,189.5	96,193.3		61.4	112,818.2	17,189.5	95,567.3		61.4	112,535.0	17,189.5	95,284.1		61.4	-283.2	-283.2	99.7	100.0	99.7		100.0
282	Примэрия Бэлэбэнешть	3,342.0	628.0	2,714.0			3,342.0	628.0	2,714.0			3,342.0	628.0	2,714.0					100.0	100.0	100.0		
283	Примэрия Бэлцата	1,494.8	532.5	962.3			1,494.8	532.5	962.3			1,494.8	532.5	962.3					100.0	100.0	100.0		
284	Примэрия Бошкана	3,103.2	671.5	2,431.7			3,103.2	671.5	2,431.7			3,103.2	671.5	2,431.7					100.0	100.0	100.0		
285	Примэрия Чимишень	1,933.2	376.8	1,556.4			1,933.2	376.8	1,556.4			1,933.2	376.8	1,556.4					100.0	100.0	100.0		
286	Примэрия Коржова	2,124.8	582.0	1,506.3	36.5		2,124.8	582.0	1,506.3	36.5		2,124.8	582.0	1,506.3	36.5				100.0	100.0	100.0	100.0	
287	Примэрия Кошерница	1,235.3	497.6	737.7			1,235.3	497.6	737.7			1,235.3	497.6	737.7					100.0	100.0	100.0		
288	Примэрия города Криулень	7,011.0	572.9	6,438.1			7,011.0	572.9	6,438.1			7,011.0	572.9	6,438.1					100.0	100.0	100.0		
289	Примэрия Кругляк	2,239.4	576.5	1,533.1	129.8		2,239.4	576.5	1,533.1	129.8		2,239.4	576.5	1,533.1	129.8				100.0	100.0	100.0	100.0	
290	Примэрия Долинное	1,188.1	312.1	876.0			1,188.1	312.1	876.0			1,188.1	312.1	876.0					100.0	100.0	100.0		
291	Примэрия Дрэсличень	4,167.8	561.5	3,526.8	79.5		4,167.8	561.5	3,526.8	79.5		4,167.8	561.5	3,526.8	79.5				100.0	100.0	100.0	100.0	
292	Примэрия Дубэсарий Векь	4,181.9	776.5	3,185.4	220.0		4,181.9	776.5	3,185.4	220.0		4,181.9	776.5	3,185.4	220.0				100.0	100.0	100.0	100.0	
293	Примэрия Хыртопул Маре	2,685.8	652.9	2,020.3	12.6		2,685.8	652.9	2,020.3	12.6		2,685.8	652.9	2,020.3	12.6				100.0	100.0	100.0	100.0	
294	Примэрия Хрушова	2,034.1	390.3	1,422.3	221.5		2,034.1	390.3	1,422.3	221.5		2,034.1	390.3	1,422.3	221.5				100.0	100.0	100.0	100.0	
295	Примэрия Ишновэц	1,401.9	454.7	947.2			1,401.9	454.7	947.2			1,401.9	454.7	947.2					100.0	100.0	100.0		
296	Примэрия Избиште	3,009.9	691.1	2,318.8			3,009.9	691.1	2,318.8			3,009.9	691.1	2,318.8					100.0	100.0	100.0		
297	Примэрия Жеврень	1,455.1	478.7	919.2	57.2		1,455.1	478.7	919.2	57.2		1,455.1	478.7	919.2	57.2				100.0	100.0	100.0	100.0	
298	Примэрия Мэшкэуць	2,328.6	732.6	1,596.0			2,328.6	732.6	1,596.0			2,328.6	732.6	1,596.0					100.0	100.0	100.0		
299	Примэрия Мэгдэчешть	5,646.7	358.6	5,154.4	133.7		5,646.7	358.6	5,154.4	133.7		5,646.7	358.6	5,154.4	133.7				100.0	100.0	100.0	100.0	
300	Примэрия Микэуцть	2,100.2	594.8	1,505.4			2,100.2	594.8	1,505.4			2,100.2	594.8	1,505.4					100.0	100.0	100.0		
301	Примэрия Онишкань	2,371.7	541.9	1,829.8			2,371.7	541.9	1,829.8			2,371.7	541.9	1,829.8					100.0	100.0	100.0		
302	Примэрия Пашкань	3,339.7	189.2	3,150.5			3,339.7	189.2	3,150.5			3,339.7	189.2	3,150.5					100.0	100.0	100.0		
303	Примэрия Рэулешть	2,068.0	527.6	1,505.6	34.8		2,068.0	527.6	1,505.6	34.8		2,068.0	527.6	1,505.6	34.8				100.0	100.0	100.0	100.0	
304	Примэрия Рышкова	1,215.1	508.0	707.1			1,215.1	508.0	707.1			1,215.1	508.0	707.1					100.0	100.0	100.0		
305	Примэрия Слобозия-Душка	2,771.6	517.6	2,078.8	175.2		2,771.6	517.6	2,078.8	175.2		2,771.6	517.6	2,078.8	175.2				100.0	100.0	100.0	100.0	
306	Примэрия Зэикань	1,788.1	468.6	1,319.5			1,788.1	468.6	1,319.5			1,788.1	468.6	1,319.5					100.0	100.0	100.0		
307																							
308	**Дондюшанский**	**95,165.4**	**22,844.6**	**69,976.0**	**1,244.8**	**1,100.0**	**94,858.2**	**22,844.6**	**69,668.8**	**1,244.8**	**1,100.0**	**94,797.4**	**22,844.6**	**69,608.0**	**1,244.8**	**1,100.0**	**-60.8**	**-60.8**	**99.9**	**100.0**	**99.9**	**100.0**	**100.0**
309	**Итого уровень I**	**65,511.3**	**12,010.2**	**51,406.8**	**994.3**	**1,100.0**	**65,204.1**	**12,010.2**	**51,099.6**	**994.3**	**1,100.0**	**65,204.1**	**12,010.2**	**51,099.6**	**994.3**	**1,100.0**			**100.0**	**100.0**	**100.0**	**100.0**	**100.0**
310	**Итого уровень II**	**29,654.1**	**10,834.4**	**18,569.2**	**250.5**		**29,654.1**	**10,834.4**	**18,569.2**	**250.5**		**29,593.3**	**10,834.4**	**18,508.4**	**250.5**		**-60.8**	**-60.8**	**99.8**	**100.0**	**99.7**	**100.0**	
311	Районный совет Дондюшень	65,511.3	12,010.2	51,406.8	994.3	1,100.0	65,204.1	12,010.2	51,099.6	994.3	1,100.0	65,204.1	12,010.2	51,099.6	994.3	1,100.0			100.0	100.0	100.0	100.0	100.0
312	Примэрия Арионешть	1,416.1	611.9	804.2			1,416.1	611.9	804.2			1,416.1	611.9	804.2					100.0	100.0	100.0		
313	Примэрия Барабой	2,480.3	691.2	1,789.1			2,480.3	691.2	1,789.1			2,480.3	691.2	1,789.1					100.0	100.0	100.0		
314	Примэрия Бричень	493.2	493.2				493.2	493.2				493.2	493.2						100.0	100.0			
315	Примэрия Чернолеука	1,057.2	554.0	503.2			1,057.2	554.0	503.2			1,057.2	554.0	503.2					100.0	100.0	100.0		
316	Примэрия Климэуць	661.0	106.1	554.9			661.0	106.1	554.9			661.0	106.1	554.9					100.0	100.0	100.0		
317	Примэрия Корбу	1,084.4	505.0	579.4			1,084.4	505.0	579.4			1,084.3	505.0	579.3			-0.1	-0.1	100.0	100.0	100.0		
318	Примэрия Кришкэуць	997.6	518.2	479.4			997.6	518.2	479.4			997.6	518.2	479.4					100.0	100.0	100.0		
319	Примэрия Дондюшень	1,364.7	498.8	865.9			1,364.7	498.8	865.9			1,364.7	498.8	865.9					100.0	100.0	100.0		
320	Примэрия Елизаветовка	669.6	418.1	251.5			669.6	418.1	251.5			669.6	418.1	251.5					100.0	100.0	100.0		
321	Примэрия Фрасин	1,305.7	572.1	733.6			1,305.7	572.1	733.6			1,305.7	572.1	733.6					100.0	100.0	100.0		
322	Примэрия Хородиште	849.8	502.0	347.8			849.8	502.0	347.8			849.8	502.0	347.8					100.0	100.0	100.0		
323	Примэрия Мошана	1,627.8	551.8	1,076.0			1,627.8	551.8	1,076.0			1,627.8	551.8	1,076.0					100.0	100.0	100.0		
324	Примэрия города Дондюшень	5,030.0	563.7	4,466.3			5,030.0	563.7	4,466.3			5,030.0	563.7	4,466.3					100.0	100.0	100.0		
325	Примэрия Пивничень	739.5	447.7	291.8			739.5	447.7	291.8			739.5	447.7	291.8					100.0	100.0	100.0		
326	Примэрия Плоп	710.9	523.4	187.5			710.9	523.4	187.5			710.9	523.4	187.5					100.0	100.0	100.0		
327	Примэрия Покровка	1,167.1	423.1	744.0			1,167.1	423.1	744.0			1,106.4	423.1	683.3			-60.7	-60.7	94.8	100.0	91.8		
328	Примэрия Редиул Маре	987.3	447.2	540.1			987.3	447.2	540.1			987.3	447.2	540.1					100.0	100.0	100.0		
329	Примэрия Сэкэнь	820.4	542.7	277.7			820.4	542.7	277.7			820.4	542.7	277.7					100.0	100.0	100.0		
330	Примэрия Сударка	1,339.3	456.8	882.5			1,339.3	456.8	882.5			1,339.3	456.8	882.5					100.0	100.0	100.0		
331	Примэрия Цаул	2,013.7	561.4	1,201.8	250.5		2,013.7	561.4	1,201.8	250.5		2,013.7	561.4	1,201.8	250.5				100.0	100.0	100.0	100.0	
332	Примэрия Телешеука	641.2	300.2	341.0			641.2	300.2	341.0			641.2	300.2	341.0					100.0	100.0	100.0		
333	Примэрия Тырнова	2,197.3	545.8	1,651.5			2,197.3	545.8	1,651.5			2,197.3	545.8	1,651.5					100.0	100.0	100.0		
334																							
335	**Дрокиевский**	**190,033.1**	**36,776.6**	**151,391.3**	**1,851.1**	**14.1**	**190,054.6**	**36,776.6**	**151,412.8**	**1,851.1**	**14.1**	**189,849.8**	**36,776.6**	**151,208.0**	**1,851.1**	**14.1**	**-204.8**	**-204.8**	**99.9**	**100.0**	**99.9**	**100.0**	**100.0**
336	**Итого уровень I**	**124,573.5**	**21,345.5**	**103,213.9**		**14.1**	**124,595.0**	**21,345.5**	**103,235.4**		**14.1**	**124,595.0**	**21,345.5**	**103,235.4**		**14.1**			**100.0**	**100.0**	**100.0**		**100.0**
337	**Итого уровень II**	**65,459.6**	**15,431.1**	**48,177.4**	**1,851.1**		**65,459.6**	**15,431.1**	**48,177.4**	**1,851.1**		**65,254.8**	**15,431.1**	**47,972.6**	**1,851.1**		**-204.8**	**-204.8**	**99.7**	**100.0**	**99.6**	**100.0**	
338	Районный совет Дрокия	124,573.5	21,345.5	103,213.9		14.1	124,595.0	21,345.5	103,235.4		14.1	124,595.0	21,345.5	103,235.4		14.1			100.0	100.0	100.0		100.0
339	Примэрия Антоновка	719.7	157.9	411.7	150.1		719.7	157.9	411.7	150.1		719.7	157.9	411.7	150.1				100.0	100.0	100.0	100.0	
340	Примэрия Баронча	1,263.7	466.8	796.9			1,263.7	466.8	796.9			1,263.7	466.8	796.9					100.0	100.0	100.0		
341	Примэрия Кэтрэоу	2,676.2	768.9	1,907.3			2,676.2	768.9	1,907.3			2,676.2	768.9	1,907.3					100.0	100.0	100.0		
342	Примэрия Котова	1,638.3	716.4	921.9			1,638.3	716.4	921.9			1,638.3	716.4	921.9					100.0	100.0	100.0		
343	Примэрия Доминтень	1,536.0	508.8	1,027.2			1,536.0	508.8	1,027.2			1,536.0	508.8	1,027.2					100.0	100.0	100.0		
344	Примэрия Дрокия	3,238.2	634.5	2,603.7			1,485.6	634.5	851.1			1,485.6	634.5	851.1					100.0	100.0	100.0		
345	Примэрия Фынтыница	1,021.4	522.4	499.0			1,021.4	522.4	499.0			1,021.4	522.4	499.0					100.0	100.0	100.0		
346	Примэрия Грибова	1,607.4	520.3	1,087.1			1,607.4	520.3	1,087.1			1,607.4	520.3	1,087.1					100.0	100.0	100.0		
347	Примэрия Хэсэшений Марь	1,158.4	473.8	684.6			1,158.4	473.8	684.6			1,158.4	473.8	684.6					100.0	100.0	100.0		
348	Примэрия Хэсэшений Ной	1,617.2	493.9	1,123.3			1,617.2	493.9	1,123.3			1,617.2	493.9	1,123.3					100.0	100.0	100.0		
349	Примэрия Мэрамоновка	1,592.8	642.1	950.7			1,592.8	642.1	950.7			1,592.8	642.1	950.7					100.0	100.0	100.0		
350	Примэрия Мичурин	1,196.5	496.0	700.5			1,196.5	496.0	700.5			1,196.5	496.0	700.5					100.0	100.0	100.0		
351	Примэрия Мындык	1,649.5	548.2	1,101.3			1,649.5	548.2	1,101.3			1,649.5	548.2	1,101.3					100.0	100.0	100.0		
352	Примэрия Моара де Пятрэ	1,097.4	554.7	542.7			1,097.4	554.7	542.7			1,097.4	554.7	542.7					100.0	100.0	100.0		
353	Примэрия Никорень	1,797.9	731.7	1,066.2			1,797.9	731.7	1,066.2			1,797.9	731.7	1,066.2					100.0	100.0	100.0		
354	Примэрия Окюл Алб	4,097.9	594.8	2,361.1	1,142.0		4,097.9	594.8	2,361.1	1,142.0		4,097.9	594.8	2,361.1	1,142.0				100.0	100.0	100.0	100.0	
355	Примэрия города Дрокия	14,646.0	1,044.8	13,601.2			16,398.6	1,044.8	15,353.8			16,398.6	1,044.8	15,353.8					100.0	100.0	100.0		
356	Примэрия Паланка	876.8	420.3	456.5			876.8	420.3	456.5			876.8	420.3	456.5					100.0	100.0	100.0		
357	Примэрия Пелиния	6,524.1	935.6	5,033.4	555.1		6,524.1	935.6	5,033.4	555.1		6,524.1	935.6	5,033.4	555.1				100.0	100.0	100.0	100.0	
358	Примэрия Первомайское	1,005.7	378.8	623.0	3.9		1,005.7	378.8	623.0	3.9		1,005.7	378.8	623.0	3.9				100.0	100.0	100.0	100.0	
359	Примэрия Петрень	1,029.7	182.7	847.0			1,029.7	182.7	847.0			824.9	182.7	642.2			-204.8	-204.8	80.1	100.0	75.8		
360	Примэрия Попештий де Жос	1,293.0	574.8	718.2			1,293.0	574.8	718.2			1,293.0	574.8	718.2					100.0	100.0	100.0		
361	Примэрия Попештий де Сус	1,216.8	494.1	722.7			1,216.8	494.1	722.7			1,216.8	494.1	722.7					100.0	100.0	100.0		
362	Примэрия Шалвирий Векь	983.1	461.7	521.4			983.1	461.7	521.4			983.1	461.7	521.4					100.0	100.0	100.0		
363	Примэрия София	3,152.0	664.2	2,487.8			3,152.0	664.2	2,487.8			3,152.0	664.2	2,487.8					100.0	100.0	100.0		
364	Примэрия Шурь	3,086.7	613.8	2,472.9			3,086.7	613.8	2,472.9			3,086.7	613.8	2,472.9					100.0	100.0	100.0		
365	Примэрия Цариград	2,330.2	330.5	1,999.7			2,330.2	330.5	1,999.7			2,330.2	330.5	1,999.7					100.0	100.0	100.0		
366	Примэрия Згурица	1,407.0	498.6	908.4			1,407.0	498.6	908.4			1,407.0	498.6	908.4					100.0	100.0	100.0		
367																							
368	**Дубэсарский**	**114,114.9**	**13,289.1**	**92,627.9**	**8,178.3**	**19.6**	**112,703.1**	**13,289.1**	**91,216.1**	**8,178.3**	**19.6**	**112,662.5**	**13,289.1**	**91,175.5**	**8,178.3**	**19.6**	**-40.6**	**-40.6**	**100.0**	**100.0**	**100.0**	**100.0**	**100.0**
369	**Итого уровень I**	**80,453.0**	**8,242.1**	**64,915.0**	**7,276.3**	**19.6**	**79,041.2**	**8,242.1**	**63,503.2**	**7,276.3**	**19.6**	**79,018.4**	**8,242.1**	**63,480.4**	**7,276.3**	**19.6**	**-22.8**	**-22.8**	**100.0**	**100.0**	**100.0**	**100.0**	**100.0**
370	**Итого уровень II**	**33,661.9**	**5,047.0**	**27,712.9**	**902.0**		**33,661.9**	**5,047.0**	**27,712.9**	**902.0**		**33,644.1**	**5,047.0**	**27,695.1**	**902.0**		**-17.8**	**-17.8**	**99.9**	**100.0**	**99.9**	**100.0**	
371	Районный совет Дубэсарь	80,453.0	8,242.1	64,915.0	7,276.3	19.6	79,041.2	8,242.1	63,503.2	7,276.3	19.6	79,018.4	8,242.1	63,480.4	7,276.3	19.6	-22.8	-22.8	100.0	100.0	100.0	100.0	100.0
372	Примэрия Кочиерь	4,697.4	299.3	4,398.1			4,697.4	299.3	4,398.1			4,693.2	299.3	4,393.9			-4.2	-4.2	99.9	100.0	99.9		
373	Примэрия Коржова	473.8	398.2	75.6			473.8	398.2	75.6			473.8	398.2	75.6					100.0	100.0	100.0		
374	Примэрия Кошница	6,503.9	429.7	6,074.2			6,503.9	429.7	6,074.2			6,503.9	429.7	6,074.2					100.0	100.0	100.0		
375	Примэрия Дороцкая	4,222.4	561.4	3,574.4	86.6		4,222.4	561.4	3,574.4	86.6		4,221.4	561.4	3,573.4	86.6		-1.0	-1.0	100.0	100.0	100.0	100.0	

	1	2=3+4+5+6	3	4	5	6	7=8+9+10+11	8	9	10	11	12	13	14	15	16	17	18	19	20	21	22
376	Примэрия Холеркань	2,373.0	539.8	1,727.8	105.4		2,373.0	539.8	1,727.8	105.4		2,373.0	539.8	1,727.8	105.4				100.0	100.0	100.0	
377	Примэрия Мэрэуць	1,036.8	443.8	593.0			1,036.8	443.8	593.0			1,036.8	443.8	593.0					100.0	100.0	100.0	
378	Примэрия Моховата	2,137.6	588.4	1,549.2			2,137.6	588.4	1,549.2			2,137.6	588.4	1,549.2					100.0	100.0	100.0	
379	Примэрия Моховата Ноуэ	2,186.3	431.0	1,610.0	145.3		2,186.3	431.0	1,610.0	145.3		2,180.6	431.0	1,604.3	145.3		-5.7	-5.7	99.7	100.0	99.6	100.0
380	Примэрия Оксентя	3,313.4	589.2	2,159.5	564.7		3,313.4	589.2	2,159.5	564.7		3,313.4	589.2	2,159.5	564.7				100.0	100.0	100.0	100.0
381	Примэрия Пырыта	3,883.2	500.1	3,383.1			3,883.2	500.1	3,383.1			3,876.3	500.1	3,376.2			-6.9	-6.9	99.8	100.0	99.8	
382	Примэрия Устия	2,834.1	266.1	2,568.0			2,834.1	266.1	2,568.0			2,834.1	266.1	2,568.0					100.0	100.0	100.0	
383																						
384	**Единецкий**	**183,702.9**	**37,492.9**	**144,313.1**	**1,896.9**		**183,636.8**	**37,492.9**	**144,247.0**	**1,896.9**		**183,332.7**	**37,492.9**	**143,942.9**	**1,896.9**		**-304.1**	**-304.1**	**99.8**	**100.0**	**99.8**	**100.0**
385	**Итого уровень I**	**112,832.3**	**20,329.7**	**92,502.6**			**112,766.2**	**20,329.7**	**92,436.5**			**112,626.9**	**20,329.7**	**92,297.2**			**-139.3**	**-139.3**	**99.9**	**100.0**	**99.8**	
386	**Итого уровень II**	**70,870.6**	**17,163.2**	**51,810.5**	**1,896.9**		**70,870.6**	**17,163.2**	**51,810.5**	**1,896.9**		**70,705.8**	**17,163.2**	**51,645.7**	**1,896.9**		**-164.8**	**-164.8**	**99.8**	**100.0**	**99.7**	**100.0**
387	Районный совет Единец	112,832.3	20,329.7	92,502.6			112,766.2	20,329.7	92,436.5			112,626.9	20,329.7	92,297.2			-139.3	-139.3	99.9	100.0	99.8	
388	Примэрия Алексеевка	817.6	466.5	351.1			817.6	466.5	351.1			817.6	466.5	351.1					100.0	100.0	100.0	
389	Примэрия Бэдрэжий Ной	1,036.6	505.6	531.0			1,036.6	505.6	531.0			1,036.6	505.6	531.0					100.0	100.0	100.0	
390	Примэрия Бэдрэжий Веке	633.4	285.1	301.1	47.2		633.4	285.1	301.1	47.2		633.4	285.1	301.1	47.2				100.0	100.0	100.0	100.0
391	Примэрия Блештень	1,315.1	405.5	607.6	302.0		1,315.1	405.5	607.6	302.0		1,315.1	405.5	607.6	302.0				100.0	100.0	100.0	100.0
392	Примэрия Брэтушень	3,892.8	702.6	3,190.2			3,892.8	702.6	3,190.2			3,892.8	702.6	3,190.2					100.0	100.0	100.0	
393	Примэрия Брынзень	856.1	132.9	522.7	200.5		856.1	132.9	522.7	200.5		856.1	132.9	522.7	200.5				100.0	100.0	100.0	100.0
394	Примэрия Бурдинешть	1,732.4	568.3	1,164.1			1,732.4	568.3	1,164.1			1,732.4	568.3	1,164.1					100.0	100.0	100.0	
395	Примэрия Чепелеуць	1,131.9	548.7	583.2			1,131.9	548.7	583.2			1,131.9	548.7	583.2					100.0	100.0	100.0	
396	Примэрия Кетрошика Ноуэ	1,122.5	409.5	679.8	33.2		1,122.5	409.5	679.8	33.2		1,122.5	409.5	679.8	33.2				100.0	100.0	100.0	100.0
397	Примэрия Константиновка	950.7	403.7	547.0			950.7	403.7	547.0			950.7	403.7	547.0					100.0	100.0	100.0	
398	Примэрия Корнач	2,220.8	523.3	1,060.1	637.4		2,220.8	523.3	1,060.1	637.4		2,217.9	523.3	1,057.2	637.4		-2.9	-2.9	99.9	100.0	99.7	100.0
399	Примэрия Куконештий Ной	1,626.5	566.1	1,060.4			1,626.5	566.1	1,060.4			1,626.5	566.1	1,060.4					100.0	100.0	100.0	
400	Примэрия города Купчинь	6,972.0	605.1	6,366.9			6,972.0	605.1	6,366.9			6,972.0	605.1	6,366.9					100.0	100.0	100.0	
401	Примэрия города Единец	17,674.7	1,300.6	16,374.1			17,674.7	1,300.6	16,374.1			17,512.8	1,300.6	16,212.2			-161.9	-161.9	99.1	100.0	99.0	
402	Примэрия Фетешть	1,949.5	623.6	1,325.9			1,949.5	623.6	1,325.9			1,949.5	623.6	1,325.9					100.0	100.0	100.0	
403	Примэрия Гаушар	1,224.8	508.3	716.5			1,224.8	508.3	716.5			1,224.8	508.3	716.5					100.0	100.0	100.0	
404	Примэрия Гозень	729.9	252.3	477.6			729.9	252.3	477.6			729.9	252.3	477.6					100.0	100.0	100.0	
405	Примэрия Гординешть	2,668.3	665.4	1,943.1	59.8		2,668.3	665.4	1,943.1	59.8		2,668.3	665.4	1,943.1	59.8				100.0	100.0	100.0	100.0
406	Примэрия Хынкуць	1,044.6	519.9	524.7			1,044.6	519.9	524.7			1,044.6	519.9	524.7					100.0	100.0	100.0	
407	Примэрия Хынкуць	1,996.9	533.0	1,463.9			1,996.9	533.0	1,463.9			1,996.9	533.0	1,463.9					100.0	100.0	100.0	
408	Примэрия Хынкая	1,586.4	570.5	1,015.9			1,586.4	570.5	1,015.9			1,586.4	570.5	1,015.9					100.0	100.0	100.0	
409	Примэрия Лоцэтник	1,286.0	514.5	771.5			1,286.0	514.5	771.5			1,286.0	514.5	771.5					100.0	100.0	100.0	
410	Примэрия Пэркова	1,657.0	556.6	1,100.4			1,657.0	556.6	1,100.4			1,657.0	556.6	1,100.4					100.0	100.0	100.0	
411	Примэрия Ротунда	1,177.9	505.4	544.7	127.8		1,177.9	505.4	544.7	127.8		1,177.9	505.4	544.7	127.8				100.0	100.0	100.0	100.0
412	Примэрия Русень	1,471.5	587.3	884.2			1,471.5	587.3	884.2			1,471.5	587.3	884.2					100.0	100.0	100.0	
413	Примэрия Столничень	1,071.9	474.0	597.9			1,071.9	474.0	597.9			1,071.9	474.0	597.9					100.0	100.0	100.0	
414	Примэрия Шофрынкань	1,713.6	588.4	1,125.2			1,713.6	588.4	1,125.2			1,713.6	588.4	1,125.2					100.0	100.0	100.0	
415	Примэрия Теребна	1,153.9	440.4	616.6	96.9		1,153.9	440.4	616.6	96.9		1,153.9	440.4	616.6	96.9				100.0	100.0	100.0	100.0
416	Примэрия Тырпова	1,885.0	601.6	1,283.4			1,885.0	601.6	1,283.4			1,885.0	601.6	1,283.4					100.0	100.0	100.0	
417	Примэрия Трэнка	2,423.3	648.8	1,774.5			2,423.3	648.8	1,774.5			2,423.3	648.8	1,774.5					100.0	100.0	100.0	
418	Примэрия Вишшоара	2,334.0	543.0	1,398.9	392.1		2,334.0	543.0	1,398.9	392.1		2,334.0	543.0	1,398.9	392.1				100.0	100.0	100.0	100.0
419	Примэрия Зэбрэчень	1,513.0	606.7	906.3			1,513.0	606.7	906.3			1,513.0	606.7	906.3					100.0	100.0	100.0	
420																						
421	**Фэлештский**	**213,953.5**	**41,353.4**	**164,259.8**	**8,321.4**	**18.9**	**213,723.9**	**41,353.4**	**164,030.2**	**8,321.4**	**18.9**	**213,570.2**	**41,353.4**	**163,876.5**	**8,321.4**	**18.9**	**-153.7**	**-153.7**	**99.9**	**100.0**	**99.9**	**100.0**	**100.0**
422	**Итого уровень I**	**150,738.7**	**22,728.2**	**120,205.0**	**7,786.6**	**18.9**	**149,969.5**	**22,728.2**	**119,435.8**	**7,786.6**	**18.9**	**149,815.8**	**22,728.2**	**119,282.1**	**7,786.6**	**18.9**	**-153.7**	**-153.7**	**99.9**	**100.0**	**99.9**	**100.0**	**100.0**
423	**Итого уровень II**	**63,214.8**	**18,625.2**	**44,954.8**	**534.8**		**63,754.4**	**18,625.2**	**44,594.4**	**534.8**		**63,754.4**	**18,625.2**	**44,594.4**	**534.8**				**100.0**	**100.0**	**100.0**	**100.0**
424	Районный совет Фэлешть	150,738.7	22,728.2	120,205.0	7,786.6	18.9	149,969.5	22,728.2	119,435.8	7,786.6	18.9	149,815.8	22,728.2	119,282.1	7,786.6	18.9	-153.7	-153.7	99.9	100.0	99.9	100.0	100.0
425	Примэрия Албиницуа Веке	1,768.6	296.2	1,472.4			1,768.6	296.2	1,472.4			1,768.6	296.2	1,472.4					100.0	100.0	100.0	
426	Примэрия Бокань	1,148.8	554.3	594.5			1,148.8	554.3	594.5			1,148.8	554.3	594.5					100.0	100.0	100.0	
427	Примэрия Катраныс	1,003.8	418.3	585.5			1,003.8	418.3	585.5			1,003.8	418.3	585.5					100.0	100.0	100.0	
428	Примэрия Кэпэчешть	2,089.8	647.2	1,442.6			2,089.8	647.2	1,442.6			2,089.8	647.2	1,442.6					100.0	100.0	100.0	
429	Примэрия Кэлугэр	2,149.4	563.8	1,540.6	45.0		2,149.4	563.8	1,540.6	45.0		2,149.4	563.8	1,540.6	45.0				100.0	100.0	100.0	100.0
430	Примэрия Кетриш	1,224.4	446.7	777.7			1,224.4	446.7	777.7			1,224.4	446.7	777.7					100.0	100.0	100.0	
431	Примэрия Чоашку Ноу	1,875.5	631.8	1,243.7			1,875.5	631.8	1,243.7			1,875.5	631.8	1,243.7					100.0	100.0	100.0	
432	Примэрия Егоровка	1,159.3	538.6	585.3	35.4		1,159.3	538.6	585.3	35.4		1,159.3	538.6	585.3	35.4				100.0	100.0	100.0	100.0
433	Примэрия города Фэлешть	10,786.0	1,016.3	9,769.7			10,786.0	1,016.3	9,769.7			10,786.0	1,016.3	9,769.7					100.0	100.0	100.0	
434	Примэрия Фэлештий Ной	1,791.5	397.9	1,393.6			1,791.5	397.9	1,393.6			1,791.5	397.9	1,393.6					100.0	100.0	100.0	
435	Примэрия Глинжень	2,057.1	603.4	1,453.7			2,057.1	603.4	1,453.7			2,057.1	603.4	1,453.7					100.0	100.0	100.0	
436	Примэрия Хынчуць	1,494.6	592.8	901.8			1,494.6	592.8	901.8			1,494.6	592.8	901.8					100.0	100.0	100.0	
437	Примэрия Хынчешть	1,327.0	547.1	779.9			1,327.0	547.1	779.9			1,327.0	547.1	779.9					100.0	100.0	100.0	
438	Примэрия Хорешть	1,226.1	521.4	505.6	199.1		1,226.1	521.4	505.6	199.1		1,226.1	521.4	505.6	199.1				100.0	100.0	100.0	100.0
439	Примэрия Илэнуца	1,509.2	534.9	974.3			1,509.2	534.9	974.3			1,509.2	534.9	974.3					100.0	100.0	100.0	
440	Примэрия Иппэзуу	1,229.3	614.5	614.8			1,229.3	614.5	614.8			1,229.3	614.5	614.8					100.0	100.0	100.0	
441	Примэрия Извоаре	1,800.2	575.3	1,129.5	95.4		1,800.2	575.3	1,129.5	95.4		1,800.2	575.3	1,129.5	95.4				100.0	100.0	100.0	100.0
442	Примэрия Логофтень	1,145.6	503.3	642.3			1,145.6	503.3	642.3			1,145.6	503.3	642.3					100.0	100.0	100.0	
443	Примэрия Мэрэндень	2,022.0	504.4	1,517.6			2,022.0	504.4	1,517.6			2,022.0	504.4	1,517.6					100.0	100.0	100.0	
444	Примэрия Мустяца	1,594.9	545.8	1,049.1			1,594.9	545.8	1,049.1			1,594.9	545.8	1,049.1					100.0	100.0	100.0	
445	Примэрия Натальевка	1,618.8	542.9	1,075.9			1,618.8	542.9	1,075.9			1,618.8	542.9	1,075.9					100.0	100.0	100.0	
446	Примэрия Нэпырнец	2,415.1	622.6	1,792.5			2,415.1	622.6	1,792.5			2,415.1	622.6	1,792.5					100.0	100.0	100.0	
447	Примэрия Обрежа Веке	1,597.0	652.7	944.3			1,827.7	652.7	1,175.0			1,827.7	652.7	1,175.0					100.0	100.0	100.0	
448	Примэрия Петроку	1,000.3	521.5	473.8	5.0		1,000.3	521.5	473.8	5.0		1,000.3	521.5	473.8	5.0				100.0	100.0	100.0	100.0
449	Примэрия Пынзэрень	1,193.4	536.9	656.5			1,193.4	536.9	656.5			1,193.4	536.9	656.5					100.0	100.0	100.0	
450	Примэрия Пырлица	1,954.8	679.2	1,275.6			1,954.8	679.2	1,275.6			1,954.8	679.2	1,275.6					100.0	100.0	100.0	
451	Примэрия Помта	714.4	304.0	410.4			889.5	304.0	585.5			889.5	304.0	585.5					100.0	100.0	100.0	
452	Примэрия Прутень	1,503.2	672.7	830.5			1,637.0	672.7	964.3			1,637.0	672.7	964.3					100.0	100.0	100.0	
453	Примэрия Рэуцел	2,280.3	527.4	1,752.9			2,280.3	527.4	1,752.9			2,280.3	527.4	1,752.9					100.0	100.0	100.0	
454	Примэрия Рэшкань	1,502.5	496.6	963.0	42.9		1,502.5	496.6	963.0	42.9		1,502.5	496.6	963.0	42.9				100.0	100.0	100.0	100.0
455	Примэрия Сэрата Веке	3,204.7	749.3	2,404.7	50.7		3,204.7	749.3	2,404.7	50.7		3,204.7	749.3	2,404.7	50.7				100.0	100.0	100.0	100.0
456	Примэрия Скумпия	2,542.1	712.3	1,829.8			2,542.1	712.3	1,829.8			2,542.1	712.3	1,829.8					100.0	100.0	100.0	
457	Примэрия Таксобень	1,285.1	553.1	670.7	61.3		1,285.1	553.1	670.7	61.3		1,285.1	553.1	670.7	61.3				100.0	100.0	100.0	100.0
458																						
459	**Флорештский**	**194,214.9**	**41,247.2**	**147,121.8**	**5,815.9**	**30.0**	**194,051.9**	**41,247.2**	**146,958.8**	**5,815.9**	**30.0**	**193,658.5**	**41,247.2**	**146,565.4**	**5,815.9**	**30.0**	**-393.4**	**-393.4**	**99.8**	**100.0**	**99.7**	**100.0**	**100.0**
460	**Итого уровень I**	**137,716.2**	**22,457.9**	**109,449.8**	**5,778.5**	**30.0**	**137,553.2**	**22,457.9**	**109,286.8**	**5,778.5**	**30.0**	**137,159.8**	**22,457.9**	**108,893.4**	**5,778.5**	**30.0**	**-393.4**	**-393.4**	**99.7**	**100.0**	**99.6**	**100.0**	**100.0**
461	**Итого уровень II**	**56,498.7**	**18,789.3**	**37,672.0**	**37.4**		**56,498.7**	**18,789.3**	**37,672.0**	**37.4**		**56,498.7**	**18,789.3**	**37,672.0**	**37.4**				**100.0**	**100.0**	**100.0**	**100.0**
462	Районный совет Флорешть	137,716.2	22,457.9	109,449.8	5,778.5	30.0	137,553.2	22,457.9	109,286.8	5,778.5	30.0	137,159.8	22,457.9	108,893.4	5,778.5	30.0	-393.4	-393.4	99.7	100.0	99.6	100.0	100.0
463	Примэрия Алексеевка	1,081.6	473.7	607.9			1,081.6	473.7	607.9			1,081.6	473.7	607.9					100.0	100.0	100.0	
464	Примэрия Бэхрынешть	1,466.7	571.8	894.9			1,466.7	571.8	894.9			1,466.7	571.8	894.9					100.0	100.0	100.0	
465	Примэрия Кашунка	1,590.0	498.3	1,091.7			1,590.0	498.3	1,091.7			1,590.0	498.3	1,091.7					100.0	100.0	100.0	
466	Примэрия Черница	921.8	501.1	420.7			921.8	501.1	420.7			921.8	501.1	420.7					100.0	100.0	100.0	
467	Примэрия Чиринкэу	785.4	493.5	291.9			785.4	493.5	291.9			785.4	493.5	291.9					100.0	100.0	100.0	
468	Примэрия Чугулешть	1,554.6	668.0	886.6			1,554.6	668.0	886.6			1,554.6	668.0	886.6					100.0	100.0	100.0	
469	Примэрия Кошерница	1,307.5	586.6	720.9			1,307.5	586.6	720.9			1,307.5	586.6	720.9					100.0	100.0	100.0	
470	Примэрия Кукурештий де	1,324.6	612.5	712.1			1,324.6	612.5	712.1			1,324.6	612.5	712.1					100.0	100.0	100.0	
471	Примэрия Кукурештий де Сус	2,698.7	309.1	2,389.6			2,698.7	309.1	2,389.6			2,698.7	309.1	2,389.6					100.0	100.0	100.0	
472	Примэрия Купэча	1,682.6	735.4	947.2			1,682.6	735.4	947.2			1,682.6	735.4	947.2					100.0	100.0	100.0	
473	Примэрия Домулджень	622.0	497.2	124.8			622.0	497.2	124.8			622.0	497.2	124.8					100.0	100.0	100.0	

	1	2=3+4+5+6	3	4	5	6	7=8+9+10+11																
474	Примэрия города Флорешть	7,918.8	808.4	7,110.4			7,918.8	808.4	7,110.4			7,918.8	808.4	7,110.4									
475	Примэрия Фрумушика	1,122.0	544.8	577.2			1,122.0	544.8	577.2			1,122.0	544.8	577.2					[illegible]	[illegible]	[illegible]		
476	Примэрия Гиндешть	1,153.0	418.3	734.7			1,153.0	418.3	734.7			1,153.0	418.3	734.7					100.0	100.0	100.0		
477	Примэрия Гура Каменчий	2,613.1	600.8	2,012.3			2,613.1	600.8	2,012.3			2,613.1	600.8	2,012.3					100.0	100.0	100.0		
478	Примэрия Гура Кэинарулуй	960.4	153.6	806.8			960.4	153.6	806.8			960.4	153.6	806.8					100.0	100.0	100.0		
479	Примэрия Ильичёвка	1,507.3	451.3	1,056.0			1,507.3	451.3	1,056.0			1,507.3	451.3	1,056.0					100.0	100.0	100.0		
480	Примэрия Извоаре	1,044.6	506.9	537.7			1,044.6	506.9	537.7			1,044.6	506.9	537.7					100.0	100.0	100.0		
481	Примэрия Жапка	1,194.8	567.9	626.9			1,194.8	567.9	626.9			1,194.8	567.9	626.9					100.0	100.0	100.0		
482	Примэрия Лунга	702.7	145.2	557.5			702.7	145.2	557.5			702.7	145.2	557.5					100.0	100.0	100.0		
483	Примэрия Мэркулешть	884.2	248.1	636.1			884.2	248.1	636.1			884.2	248.1	636.1					100.0	100.0	100.0		
484	Примэрия города Гиндешть	1,383.6	123.4	1,260.2			1,383.6	123.4	1,260.2			1,383.6	123.4	1,260.2					100.0	100.0	100.0		
485	Примэрия города	1,211.9	286.9	925.0			1,211.9	286.9	925.0			1,211.9	286.9	925.0					100.0	100.0	100.0		
486	Примэрия Нападова	1,070.5	455.8	614.7			1,070.5	455.8	614.7			1,070.5	455.8	614.7					100.0	100.0	100.0		
487	Примэрия Николаевка	897.5	468.2	429.3			897.5	468.2	429.3			897.5	468.2	429.3					100.0	100.0	100.0		
488	Примэрия Пражила	1,813.8	676.2	1,137.6			1,813.8	676.2	1,137.6			1,813.8	676.2	1,137.6					100.0	100.0	100.0		
489	Примэрия Продэнешть	974.1	354.9	619.2			974.1	354.9	619.2			974.1	354.9	619.2					100.0	100.0	100.0		
490	Примэрия Путинешть	1,300.8	416.8	884.0			1,300.8	416.8	884.0			1,300.8	416.8	884.0					100.0	100.0	100.0		
491	Примэрия Рэдулений Векь	1,079.1	549.0	530.1			1,079.1	549.0	530.1			1,079.1	549.0	530.1					100.0	100.0	100.0		
492	Примэрия Рошиетичь	1,408.2	551.7	856.5			1,408.2	551.7	856.5			1,408.2	551.7	856.5					100.0	100.0	100.0		
493	Примэрия Сэнэтэука	1,594.3	526.4	1,067.9			1,594.3	526.4	1,067.9			1,594.3	526.4	1,067.9					100.0	100.0	100.0		
494	Примэрия Севирова	876.6	468.4	408.2			876.6	468.4	408.2			876.6	468.4	408.2					100.0	100.0	100.0		
495	Примэрия Штефэнешть	1,450.2	568.8	881.4			1,450.2	568.8	881.4			1,450.2	568.8	881.4					100.0	100.0	100.0		
496	Примэрия Темелеуць	841.4	519.6	321.8			841.4	519.6	321.8			841.4	519.6	321.8					100.0	100.0	100.0		
497	Примэрия Тыргул Вертюжень	677.7	215.5	424.8	37.4		677.7	215.5	424.8	37.4		677.7	215.5	424.8	37.4				100.0	100.0	100.0	100.0	
498	Примэрия Трифэнешть	947.3	515.4	431.9			947.3	515.4	431.9			947.3	515.4	431.9					100.0	100.0	100.0		
499	Примэрия Вэрэрэука	1,811.7	229.5	1,582.2			1,811.7	229.5	1,582.2			1,811.7	229.5	1,582.2					100.0	100.0	100.0		
500	Примэрия Вэсиэуць	816.0	411.7	404.3			816.0	411.7	404.3			816.0	411.7	404.3					100.0	100.0	100.0		
501	Примэрия Вертюжень	1,361.5	585.0	776.5			1,361.5	585.0	776.5			1,361.5	585.0	776.5					100.0	100.0	100.0		
502	Примэрия Залучень	846.1	473.6	372.5			846.1	473.6	372.5			846.1	473.6	372.5					100.0	100.0	100.0		
503																							
504	**Глоденский**	**136,862.5**	**26,259.6**	**108,721.9**	**1,881.0**		**136,790.6**	**26,259.6**	**108,650.0**	**1,881.0**		**136,684.7**	**26,259.6**	**108,544.1**	**1,881.0**		**-105.9**	**-105.9**	**99.9**	**100.0**	**99.9**	**100.0**	
505	**Итого уровень I**	**93,116.3**	**15,235.5**	**77,138.0**	**742.8**		**93,044.4**	**15,235.5**	**77,066.1**	**742.8**		**92,938.5**	**15,235.5**	**76,960.2**	**742.8**		**-105.9**	**-105.9**	**99.9**	**100.0**	**99.9**	**100.0**	
506	**Итого уровень II**	**43,746.2**	**11,024.1**	**31,583.9**	**1,138.2**		**43,746.2**	**11,024.1**	**31,583.9**	**1,138.2**		**43,746.2**	**11,024.1**	**31,583.9**	**1,138.2**				**100.0**	**100.0**	**100.0**	**100.0**	
507	Районный совет Глодень	93,116.3	15,235.5	77,138.0	742.8		93,044.4	15,235.5	77,066.1	742.8		92,938.5	15,235.5	76,960.2	742.8		-105.9	-105.9	99.9	100.0	99.9	100.0	
508	Примэрия Балатина	4,032.8	767.6	2,897.9	367.3		4,032.8	767.6	2,897.9	367.3		4,032.8	767.6	2,897.9	367.3				100.0	100.0	100.0	100.0	
509	Примэрия Кажба	1,298.6	533.5	765.1			1,298.6	533.5	765.1			1,298.6	533.5	765.1					100.0	100.0	100.0		
510	Примэрия Каменка	1,483.0	529.1	953.9			1,483.0	529.1	953.9			1,483.0	529.1	953.9					100.0	100.0	100.0		
511	Примэрия Чучуля	2,042.8	672.0	1,370.8			2,042.8	672.0	1,370.8			2,042.8	672.0	1,370.8					100.0	100.0	100.0		
512	Примэрия Кобань	1,579.9	381.1	1,198.8			1,579.9	381.1	1,198.8			1,579.9	381.1	1,198.8					100.0	100.0	100.0		
513	Примэрия Кухнешть	2,255.3	630.1	1,625.2			2,255.3	630.1	1,625.2			2,255.3	630.1	1,625.2					100.0	100.0	100.0		
514	Примэрия Дану	1,872.2	593.7	1,278.5			1,872.2	593.7	1,278.5			1,872.2	593.7	1,278.5					100.0	100.0	100.0		
515	Примэрия Душмань	1,677.6	548.1	1,129.5			1,677.6	548.1	1,129.5			1,677.6	548.1	1,129.5					100.0	100.0	100.0		
516	Примэрия Фундурий Ной	370.0	370.0				370.0	370.0				370.0	370.0						100.0	100.0			
517	Примэрия Фундурий Векь	2,749.5	642.4	1,506.4	600.7		2,749.5	642.4	1,506.4	600.7		2,749.5	642.4	1,506.4	600.7				100.0	100.0	100.0	100.0	
518	Примэрия города Глодень	8,532.4	660.8	7,871.6			8,532.4	660.8	7,871.6			8,532.4	660.8	7,871.6					100.0	100.0	100.0		
519	Примэрия Хыждиень	3,122.5	637.1	2,485.4			3,122.5	637.1	2,485.4			3,122.5	637.1	2,485.4					100.0	100.0	100.0		
520	Примэрия Яблоана	1,797.0	571.9	1,225.1			1,797.0	571.9	1,225.1			1,797.0	571.9	1,225.1					100.0	100.0	100.0		
521	Примэрия Лимбений Ной	1,390.3	539.7	850.6			1,390.3	539.7	850.6			1,390.3	539.7	850.6					100.0	100.0	100.0		
522	Примэрия Лимбений Векь	1,540.2	512.5	1,027.7			1,540.2	512.5	1,027.7			1,540.2	512.5	1,027.7					100.0	100.0	100.0		
523	Примэрия Петруня	1,825.8	552.7	1,273.1			1,825.8	552.7	1,273.1			1,825.8	552.7	1,273.1					100.0	100.0	100.0		
524	Примэрия Стурзовка	3,000.7	711.3	2,289.4			3,000.7	711.3	2,289.4			3,000.7	711.3	2,289.4					100.0	100.0	100.0		
525	Примэрия Устия	1,539.0	599.5	863.1	76.4		1,539.0	599.5	863.1	76.4		1,539.0	599.5	863.1	76.4				100.0	100.0	100.0	100.0	
526	Примэрия Виишоара	1,636.6	571.0	971.8	93.8		1,636.6	571.0	971.8	93.8		1,636.6	571.0	971.8	93.8				100.0	100.0	100.0	100.0	
527																							
528	**Хынчештский**	**268,385.5**	**54,554.7**	**204,082.4**	**9,727.0**	**21.4**	**267,663.1**	**54,554.7**	**203,360.0**	**9,727.0**	**21.4**	**267,663.1**	**54,554.7**	**203,360.0**	**9,727.0**	**21.4**			**100.0**	**100.0**	**100.0**	**100.0**	**100.0**
529	**Итого уровень I**	**187,893.0**	**30,556.0**	**148,717.6**	**8,598.0**	**21.4**	**187,511.5**	**30,556.0**	**148,336.1**	**8,598.0**	**21.4**	**187,511.5**	**30,556.0**	**148,336.1**	**8,598.0**	**21.4**			**100.0**	**100.0**	**100.0**	**100.0**	**100.0**
530	**Итого уровень II**	**80,492.5**	**23,998.7**	**55,364.8**	**1,129.0**		**80,151.6**	**23,998.7**	**55,023.9**	**1,129.0**		**80,151.6**	**23,998.7**	**55,023.9**	**1,129.0**				**100.0**	**100.0**	**100.0**	**100.0**	
531	Районный совет Хынчешть	187,893.0	30,556.0	148,717.6	8,598.0	21.4	187,511.5	30,556.0	148,336.1	8,598.0	21.4	187,511.5	30,556.0	148,336.1	8,598.0	21.4			100.0	100.0	100.0	100.0	100.0
532	Примэрия Бэлчана	1,447.6	591.3	856.3			1,447.6	591.3	856.3			1,447.6	591.3	856.3					100.0	100.0	100.0		
533	Примэрия Бобейка	1,798.3	627.6	1,170.7			1,798.3	627.6	1,170.7			1,798.3	627.6	1,170.7					100.0	100.0	100.0		
534	Примэрия Богичень	1,864.2	666.7	1,197.5			1,864.2	666.7	1,197.5			1,864.2	666.7	1,197.5					100.0	100.0	100.0		
535	Примэрия Бозиень	2,018.8	580.9	1,437.9			2,018.8	580.9	1,437.9			2,018.8	580.9	1,437.9					100.0	100.0	100.0		
536	Примэрия Букор	2,023.8	665.4	1,358.4			2,023.8	665.4	1,358.4			2,023.8	665.4	1,358.4					100.0	100.0	100.0		
537	Примэрия Буцень	2,288.7	721.4	1,567.3			2,288.7	721.4	1,567.3			2,288.7	721.4	1,567.3					100.0	100.0	100.0		
538	Примэрия Каракуй	1,735.7	681.3	1,054.4			1,735.7	681.3	1,054.4			1,735.7	681.3	1,054.4					100.0	100.0	100.0		
539	Примэрия Кэлмэцуй	1,123.3	575.3	548.0			1,123.3	575.3	548.0			1,123.3	575.3	548.0					100.0	100.0	100.0		
540	Примэрия Кэрпинень	4,952.1	1,144.8	3,807.3			4,952.1	1,144.8	3,807.3			4,952.1	1,144.8	3,807.3					100.0	100.0	100.0		
541	Примэрия Кэцелень	1,103.6	526.3	577.3			1,103.6	526.3	577.3			1,103.6	526.3	577.3					100.0	100.0	100.0		
542	Примэрия Чоара	1,638.2	581.2	1,057.0			1,638.2	581.2	1,057.0			1,638.2	581.2	1,057.0					100.0	100.0	100.0		
543	Примэрия Чучулень	2,217.9	793.3	1,424.6			2,217.9	793.3	1,424.6			2,217.9	793.3	1,424.6					100.0	100.0	100.0		
544	Примэрия Котул Морий	824.0	597.6		226.4		824.0	597.6		226.4		824.0	597.6		226.4				100.0	100.0		100.0	
545	Примэрия Красноармейское	2,951.8	756.4	2,195.4			2,951.8	756.4	2,195.4			2,951.8	756.4	2,195.4					100.0	100.0	100.0		
546	Примэрия Дахну	1,110.7	557.0	553.7			1,110.7	557.0	553.7			1,110.7	557.0	553.7					100.0	100.0	100.0		
547	Примэрия Дрэгушений Ной	1,516.2	579.1	826.2	110.9		1,516.2	579.1	826.2	110.9		1,516.2	579.1	826.2	110.9				100.0	100.0	100.0	100.0	
548	Примэрия Фырлэдень	476.3	476.3				476.3	476.3				476.3	476.3						100.0	100.0			
549	Примэрия Фундул Галбеней	2,019.6	619.4	1,400.2			2,019.6	619.4	1,400.2			2,019.6	619.4	1,400.2					100.0	100.0	100.0		
550	Примэрия города Хынчешть	12,302.2	1,020.0	11,282.2			12,302.2	1,020.0	11,282.2			12,302.2	1,020.0	11,282.2					100.0	100.0	100.0		
551	Примэрия Ивановка	435.5	435.5				435.5	435.5				435.5	435.5						100.0	100.0			
552	Примэрия Лэпушна	2,973.3	703.8	2,018.3	251.2		2,973.3	703.8	2,018.3	251.2		2,973.3	703.8	2,018.3	251.2				100.0	100.0	100.0	100.0	
553	Примэрия Леушень	1,213.4	178.2	1,035.2			1,213.4	178.2	1,035.2			1,213.4	178.2	1,035.2					100.0	100.0	100.0		
554	Примэрия Логэнешть	2,486.8	710.6	1,776.2			2,486.8	710.6	1,776.2			2,486.8	710.6	1,776.2					100.0	100.0	100.0		
555	Примэрия Мерешень	1,765.8	628.1	1,137.7			1,765.8	628.1	1,137.7			1,765.8	628.1	1,137.7					100.0	100.0	100.0		
556	Примэрия Минджир	4,029.9	841.0	3,188.9			4,029.9	841.0	3,188.9			4,029.9	841.0	3,188.9					100.0	100.0	100.0		
557	Примэрия Мирешть	1,338.8	510.6	828.2			1,338.8	510.6	828.2			1,338.8	510.6	828.2					100.0	100.0	100.0		
558	Примэрия Негря	1,740.2	575.5	1,164.7			1,740.2	575.5	1,164.7			1,740.2	575.5	1,164.7					100.0	100.0	100.0		
559	Примэрия Нэмцень	1,305.3	429.5	875.8			1,305.3	429.5	875.8			1,305.3	429.5	875.8					100.0	100.0	100.0		
560	Примэрия Обилень	1,552.0	548.6	1,003.4			1,552.0	548.6	1,003.4			1,552.0	548.6	1,003.4					100.0	100.0	100.0		
561	Примэрия Онешть	1,450.6	487.8	962.8			1,450.6	487.8	962.8			1,450.6	487.8	962.8					100.0	100.0	100.0		
562	Примэрия Пашкань	1,796.0	625.6	1,170.4			1,796.0	625.6	1,170.4			1,796.0	625.6	1,170.4					100.0	100.0	100.0		
563	Примэрия Первомайское	400.3	400.3				400.3	400.3				400.3	400.3						100.0	100.0			
564	Примэрия Погэнешть	1,829.4	524.4	1,074.1	230.9		1,488.5	524.4	733.2	230.9		1,488.5	524.4	733.2	230.9				100.0	100.0	100.0	100.0	
565	Примэрия Сэрата-Галбенэ	3,936.9	813.6	3,068.9	54.4		3,936.9	813.6	3,068.9	54.4		3,936.9	813.6	3,068.9	54.4				100.0	100.0	100.0	100.0	
566	Примэрия Секэрень	610.7	595.0		15.7		610.7	595.0		15.7		610.7	595.0		15.7				100.0	100.0		100.0	
567	Примэрия София	1,274.3	548.1	726.2			1,274.3	548.1	726.2			1,274.3	548.1	726.2					100.0	100.0	100.0		
568	Примэрия Стolничень	1,783.0	524.5	1,189.5	69.0		1,783.0	524.5	1,189.5	69.0		1,783.0	524.5	1,189.5	69.0				100.0	100.0	100.0	100.0	
569	Примэрия Шипотень	509.7	509.7				509.7	509.7				509.7	509.7						100.0	100.0			
570	Примэрия Войнеску	2,647.6	647.0	1,830.1	170.5		2,647.6	647.0	1,830.1	170.5		2,647.6	647.0	1,830.1	170.5				100.0	100.0	100.0	100.0	
571																							

	1	2=3+4+5+6	3	4	5	6	7=8+9+10+11																			
572	**Яловенский**	**239,998.2**	**38,204.3**	**192,288.5**	**8,866.3**	**639.1**	**239,230.7**	**38,204.3**	**191,521.0**	**8,866.3**	**639.1**	**239,230.7**	**38,204.3**	**191,521.0**	**8,866.3**	**639.1**										
573	**Итого уровень I**	**151,993.1**	**22,173.7**	**124,050.6**	**5,129.7**	**639.1**	**151,334.2**	**22,173.7**	**123,391.7**	**5,129.7**	**639.1**	151,334.2	22,173.7	123,391.7	5,129.7	639.1						100.0	100.0	100.0	100.0	100.0
574	**Итого уровень II**	**88,005.1**	**16,830.6**	**68,237.9**	**3,736.6**		**87,896.5**	**16,030.6**	**68,129.3**	**3,736.6**		87,896.5	16,030.6	68,129.3	3,736.6							100.0	100.0	100.0	100.0	
575	Районный совет Яловень	151,993.1	22,173.7	124,050.6	5,129.7	639.1	151,334.2	22,173.7	123,391.7	5,129.7	639.1	151,334.2	22,173.7	123,391.7	5,129.7	639.1						100.0	100.0	100.0	100.0	100.0
576	Примэрия Бардар	4,001.3	551.9	3,409.7	39.7		4,001.3	551.9	3,409.7	39.7		4,001.3	551.9	3,409.7	39.7							100.0	100.0	100.0	100.0	
577	Примэрия Кэрбуна	1,850.6	574.0	1,276.6			1,850.6	574.0	1,276.6			1,850.6	574.0	1,276.6								100.0	100.0	100.0		
578	Примэрия Чигырлень	3,469.0	649.9	2,819.1			3,469.0	649.9	2,819.1			3,469.0	649.9	2,819.1								100.0	100.0	100.0		
579	Примэрия Костешть	9,200.8	1,117.9	8,082.9			9,200.8	1,117.9	8,082.9			9,200.8	1,117.9	8,082.9								100.0	100.0	100.0		
580	Примэрия Дэнчень	1,876.8	546.2	1,310.9	19.7		1,876.8	546.2	1,310.9	19.7		1,876.8	546.2	1,310.9	19.7							100.0	100.0	100.0	100.0	
581	Примэрия Гангура	2,005.5	626.7	1,378.8			2,005.5	626.7	1,378.8			2,005.5	626.7	1,378.8								100.0	100.0	100.0		
582	Примэрия Ханска	751.3	511.2	240.1			751.3	511.2	240.1			751.3	511.2	240.1								100.0	100.0	100.0		
583	Примэрия Хорешть	3,151.6	680.2	2,471.4			3,151.6	680.2	2,471.4			3,151.6	680.2	2,471.4								100.0	100.0	100.0		
584	Примэрия Хородка	799.3	511.8	260.8	26.7		690.7	511.8	152.2	26.7		690.7	511.8	152.2	26.7							100.0	100.0	100.0	100.0	
585	Примэрия города Яловень	17,558.1	991.3	13,938.0	2,628.8		17,558.1	991.3	13,938.0	2,628.8		17,558.1	991.3	13,938.0	2,628.8							100.0	100.0	100.0	100.0	
586	Примэрия Малкоч	2,336.8	595.2	1,741.6			2,336.8	595.2	1,741.6			2,336.8	595.2	1,741.6								100.0	100.0	100.0		
587	Примэрия Миленештий Мичь	4,068.4	523.0	3,545.4			4,068.4	523.0	3,545.4			4,068.4	523.0	3,545.4								100.0	100.0	100.0		
588	Примэрия Молешть	2,835.1	653.9	2,169.0	12.2		2,835.1	653.9	2,169.0	12.2		2,835.1	653.9	2,169.0	12.2							100.0	100.0	100.0	100.0	
589	Примэрия Ниморень	2,121.0	555.3	1,243.2	322.5		2,121.0	555.3	1,243.2	322.5		2,121.0	555.3	1,243.2	322.5							100.0	100.0	100.0	100.0	
590	Примэрия Пожэрень	894.4	523.4	371.0			894.4	523.4	371.0			894.4	523.4	371.0								100.0	100.0	100.0		
591	Примэрия Пухой	5,133.2	699.3	4,135.4	298.5		5,133.2	699.3	4,135.4	298.5		5,133.2	699.3	4,135.4	298.5							100.0	100.0	100.0	100.0	
592	Примэрия Рэзень	5,106.8	884.5	4,222.3			5,106.8	884.5	4,222.3			5,106.8	884.5	4,222.3								100.0	100.0	100.0		
593	Примэрия Русештий Ной	3,111.6	817.8	2,226.5	67.3		3,111.6	817.8	2,226.5	67.3		3,111.6	817.8	2,226.5	67.3							100.0	100.0	100.0	100.0	
594	Примэрия Сочитень	1,588.0	449.4	1,138.6			1,588.0	449.4	1,138.6			1,588.0	449.4	1,138.6								100.0	100.0	100.0		
595	Примэрия Сурученъ	2,872.5	564.1	2,286.8	21.6		2,872.5	564.1	2,286.8	21.6		2,872.5	564.1	2,286.8	21.6							100.0	100.0	100.0	100.0	
596	Примэрия Ципала	3,809.4	728.0	3,081.4			3,809.4	728.0	3,081.4			3,809.4	728.0	3,081.4								100.0	100.0	100.0		
597	Примэрия Улму	2,036.2	648.0	1,388.2			2,036.2	648.0	1,388.2			2,036.2	648.0	1,388.2								100.0	100.0	100.0		
598	Примэрия Вэсиень	3,450.0	693.0	2,687.1	69.9		3,450.0	693.0	2,687.1	69.9		3,450.0	693.0	2,687.1	69.9							100.0	100.0	100.0	100.0	
599	Примэрия Вэратик	1,540.5	334.1	1,080.0	126.4		1,540.5	334.1	1,080.0	126.4		1,540.5	334.1	1,080.0	126.4							100.0	100.0	100.0	100.0	
600	Примэрия Зымбрень	2,436.9	600.5	1,733.1	103.3		2,436.9	600.5	1,733.1	103.3		2,436.9	600.5	1,733.1	103.3							100.0	100.0	100.0	100.0	
601																										
602	**Леовский**	**122,931.7**	**28,199.7**	**93,656.3**	**1,062.5**	**13.2**	**125,254.8**	**28,199.7**	**95,979.4**	**1,062.5**	**13.2**	**125,254.8**	**28,199.7**	**95,979.4**	**1,062.5**	**13.2**						**100.0**	**100.0**	**100.0**	**100.0**	**100.0**
603	**Итого уровень I**	**80,236.9**	**14,363.9**	**65,274.6**	**585.2**	**13.2**	**80,580.0**	**14,363.9**	**65,617.7**	**585.2**	**13.2**	**80,580.0**	**14,363.9**	**65,617.7**	**585.2**	**13.2**						**100.0**	**100.0**	**100.0**	**100.0**	**100.0**
604	**Итого уровень II**	**42,694.8**	**13,835.8**	**28,381.7**	**477.3**		**44,674.8**	**13,835.8**	**30,361.7**	**477.3**		**44,674.8**	**13,835.8**	**30,361.7**	**477.3**							**100.0**	**100.0**	**100.0**	**100.0**	
605	Районный совет Леова	80,236.9	14,363.9	65,274.6	585.2	13.2	80,580.0	14,363.9	65,617.7	585.2	13.2	80,580.0	14,363.9	65,617.7	585.2	13.2						100.0	100.0	100.0	100.0	100.0
606	Примэрия Бэюш	1,052.2	487.2	565.0			1,052.2	487.2	565.0			1,052.2	487.2	565.0								100.0	100.0	100.0		
607	Примэрия Бештемак	975.5	509.2	450.9	15.4		975.5	509.2	450.9	15.4		975.5	509.2	450.9	15.4							100.0	100.0	100.0	100.0	
608	Примэрия Борогань	2,676.1	785.9	1,836.4	53.8		2,676.1	785.9	1,836.4	53.8		2,676.1	785.9	1,836.4	53.8							100.0	100.0	100.0	100.0	
609	Примэрия Казангик	1,586.4	555.8	1,030.6			2,036.4	555.8	1,480.6			2,036.4	555.8	1,480.6								100.0	100.0	100.0		
610	Примэрия Чадыр	1,446.8	552.3	894.5			1,446.8	552.3	894.5			1,446.8	552.3	894.5								100.0	100.0	100.0		
611	Примэрия Кнезевка	953.9	484.7	469.2			953.9	484.7	469.2			953.9	484.7	469.2								100.0	100.0	100.0		
612	Примэрия Колибабовка	1,163.6	462.9	700.7			1,163.6	462.9	700.7			1,163.6	462.9	700.7								100.0	100.0	100.0		
613	Примэрия Ковурлуй	1,542.1	571.0	929.0	42.1		2,622.1	571.0	2,009.0	42.1		2,622.1	571.0	2,009.0	42.1							100.0	100.0	100.0	100.0	
614	Примэрия Купкуй	1,721.3	553.2	1,168.1			1,721.3	553.2	1,168.1			1,721.3	553.2	1,168.1								100.0	100.0	100.0		
615	Примэрия Филипень	2,976.1	710.2	2,143.3	122.6		2,976.1	710.2	2,143.3	122.6		2,976.1	710.2	2,143.3	122.6							100.0	100.0	100.0	100.0	
616	Примэрия Хэнэсений Ной	1,132.1	494.8	537.5	99.8		1,132.1	494.8	537.5	99.8		1,132.1	494.8	537.5	99.8							100.0	100.0	100.0	100.0	
617	Примэрия города Яргара	2,541.3	573.5	1,965.5	2.3		2,541.3	573.5	1,965.5	2.3		2,541.3	573.5	1,965.5	2.3							100.0	100.0	100.0	100.0	
618	Примэрия города Леова	7,574.6	651.6	6,923.0			7,574.6	651.6	6,923.0			7,574.6	651.6	6,923.0								100.0	100.0	100.0		
619	Примэрия Орак	1,202.7	545.8	656.9			1,202.7	545.8	656.9			1,202.7	545.8	656.9								100.0	100.0	100.0		
620	Примэрия Романовка	472.2	472.2				472.2	472.2				472.2	472.2									100.0	100.0			
621	Примэрия Сэрата Ноуэ	1,446.2	612.5	780.7	53.0		1,446.2	612.5	780.7	53.0		1,446.2	612.5	780.7	53.0							100.0	100.0	100.0	100.0	
622	Примэрия Сэрата-Рэзешь	1,008.4	549.4	459.0			1,158.4	549.4	609.0			1,158.4	549.4	609.0								100.0	100.0	100.0		
623	Примэрия Сэрэтень	961.5	346.1	615.4			961.5	346.1	615.4			961.5	346.1	615.4								100.0	100.0	100.0		
624	Примэрия Сэрэцика Ноуэ	1,197.7	517.7	680.0			1,197.7	517.7	680.0			1,197.7	517.7	680.0								100.0	100.0	100.0		
625	Примэрия Сырма	1,358.1	510.2	847.9			1,358.1	510.2	847.9			1,358.1	510.2	847.9								100.0	100.0	100.0		
626	Примэрия Тигеч	1,877.9	595.5	1,282.4			2,177.9	595.5	1,582.4			2,177.9	595.5	1,582.4								100.0	100.0	100.0		
627	Примэрия Токале-Рэдукань	1,318.9	540.7	689.9	88.3		1,318.9	540.7	689.9	88.3		1,318.9	540.7	689.9	88.3							100.0	100.0	100.0	100.0	
628	Примэрия Томай	2,449.5	707.0	1,742.5			2,449.5	707.0	1,742.5			2,449.5	707.0	1,742.5								100.0	100.0	100.0		
629	Примэрия Томаюл Ноу	891.0	497.4	393.6			891.0	497.4	393.6			891.0	497.4	393.6								100.0	100.0	100.0		
630	Примэрия Вознесень	1,168.7	549.0	619.7			1,168.7	549.0	619.7			1,168.7	549.0	619.7								100.0	100.0	100.0		
631																										
632	**Ниспоренский**	**152,564.5**	**28,592.0**	**118,325.1**	**5,442.1**	**205.3**	**152,272.4**	**28,592.0**	**118,033.0**	**5,442.1**	**205.3**	**152,272.4**	**28,592.0**	**118,033.0**	**5,442.1**	**205.3**						**100.0**	**100.0**	**100.0**	**100.0**	**100.0**
633	**Итого уровень I**	**108,911.1**	**14,801.5**	**90,127.8**	**3,776.5**	**205.3**	**108,619.0**	**14,801.5**	**89,835.7**	**3,776.5**	**205.3**	**108,619.0**	**14,801.5**	**89,835.7**	**3,776.5**	**205.3**						**100.0**	**100.0**	**100.0**	**100.0**	**100.0**
634	**Итого уровень II**	**43,653.4**	**13,790.5**	**28,197.3**	**1,665.6**		**43,653.4**	**13,790.5**	**28,197.3**	**1,665.6**		**43,653.4**	**13,790.5**	**28,197.3**	**1,665.6**							**100.0**	**100.0**	**100.0**	**100.0**	
635	Районный совет Ниспорень	108,911.1	14,801.5	90,127.8	3,776.5	205.3	108,619.0	14,801.5	89,835.7	3,776.5	205.3	108,619.0	14,801.5	89,835.7	3,776.5	205.3						100.0	100.0	100.0	100.0	100.0
636	Примэрия Бэлэурешть	1,903.0	622.4	1,280.6			1,903.0	622.4	1,280.6			1,903.0	622.4	1,280.6								100.0	100.0	100.0		
637	Примэрия Бэлэнешть	1,667.3	651.5	1,015.8			1,667.3	651.5	1,015.8			1,667.3	651.5	1,015.8								100.0	100.0	100.0		
638	Примэрия Бэрбоень	920.1	362.7	541.6	15.8		920.1	362.7	541.6	15.8		920.1	362.7	541.6	15.8							100.0	100.0	100.0	100.0	
639	Примэрия Болдурешть	2,095.7	757.0	1,338.7			2,095.7	757.0	1,338.7			2,095.7	757.0	1,338.7								100.0	100.0	100.0		
640	Примэрия Болцун	1,243.3	536.9	706.4			1,243.3	536.9	706.4			1,243.3	536.9	706.4								100.0	100.0	100.0		
641	Примэрия Брэтулень	1,431.2	601.2	830.0			1,431.2	601.2	830.0			1,431.2	601.2	830.0								100.0	100.0	100.0		
642	Примэрия Бурсук	862.5	523.0	339.5			862.5	523.0	339.5			862.5	523.0	339.5								100.0	100.0	100.0		
643	Примэрия Кэлимэнешть	1,055.6	503.9	551.7			1,055.6	503.9	551.7			1,055.6	503.9	551.7								100.0	100.0	100.0		
644	Примэрия Чорешть	2,474.1	730.7	1,693.0	50.4		2,474.1	730.7	1,693.0	50.4		2,474.1	730.7	1,693.0	50.4							100.0	100.0	100.0	100.0	
645	Примэрия Чутешть	1,464.1	578.8	885.3			1,464.1	578.8	885.3			1,464.1	578.8	885.3								100.0	100.0	100.0		
646	Примэрия Кристешть	1,501.8	347.5	787.7	366.6		1,501.8	347.5	787.7	366.6		1,501.8	347.5	787.7	366.6							100.0	100.0	100.0	100.0	
647	Примэрия Грозешть	1,605.5	534.3	1,071.2			1,605.5	534.3	1,071.2			1,605.5	534.3	1,071.2								100.0	100.0	100.0		
648	Примэрия Юрчень	1,391.1	548.2	842.9			1,391.1	548.2	842.9			1,391.1	548.2	842.9								100.0	100.0	100.0		
649	Примэрия Маринич	1,705.4	625.1	1,080.3			1,705.4	625.1	1,080.3			1,705.4	625.1	1,080.3								100.0	100.0	100.0		
650	Примэрия Милешть	2,143.1	675.1	1,184.4	283.6		2,143.1	675.1	1,184.4	283.6		2,143.1	675.1	1,184.4	283.6							100.0	100.0	100.0	100.0	
651	Примэрия города Ниспорень	6,151.7	841.1	5,190.2	120.4		6,151.7	841.1	5,190.2	120.4		6,151.7	841.1	5,190.2	120.4							100.0	100.0	100.0	100.0	
652	Примэрия Селиште	1,616.3	621.6	994.7			1,616.3	621.6	994.7			1,616.3	621.6	994.7								100.0	100.0	100.0		
653	Примэрия Сэлтэнешть	1,534.4	510.6	1,023.8			1,534.4	510.6	1,023.8			1,534.4	510.6	1,023.8								100.0	100.0	100.0		
654	Примэрия Шишкань	2,584.1	652.2	1,576.0	355.9		2,584.1	652.2	1,576.0	355.9		2,584.1	652.2	1,576.0	355.9							100.0	100.0	100.0	100.0	
655	Примэрия Вале-Трестиень	1,289.2	576.0	713.2			1,289.2	576.0	713.2			1,289.2	576.0	713.2								100.0	100.0	100.0		
656	Примэрия Вэрзэрешть	4,258.5	904.8	3,205.3	148.4		4,258.5	904.8	3,205.3	148.4		4,258.5	904.8	3,205.3	148.4							100.0	100.0	100.0	100.0	
657	Примэрия Вынэторь	1,050.6	506.7	543.9			1,050.6	506.7	543.9			1,050.6	506.7	543.9								100.0	100.0	100.0		
658	Примэрия Зберова	1,704.8	579.2	801.1	324.5		1,704.8	579.2	801.1	324.5		1,704.8	579.2	801.1	324.5							100.0	100.0	100.0	100.0	
659																										
660	**Окницкий**	**103,964.5**	**24,093.4**	**79,871.1**			**104,103.6**	**24,093.4**	**80,010.2**			**104,051.4**	**24,093.4**	**79,958.0**			**-52.2**		**-52.2**			**99.9**	**100.0**	**99.9**		
661	**Итого уровень I**	**71,722.4**	**13,311.1**	**58,411.3**			**71,861.5**	**13,311.1**	**58,550.4**			**71,809.3**	**13,311.1**	**58,498.2**			**-52.2**		**-52.2**			**99.9**	**100.0**	**99.9**		
662	**Итого уровень II**	**32,242.1**	**10,782.3**	**21,459.8**			**32,242.1**	**10,782.3**	**21,459.8**			**32,242.1**	**10,782.3**	**21,459.8**								**100.0**	**100.0**	**100.0**		
663	Районный совет Окница	71,722.4	13,311.1	58,411.3			71,861.5	13,311.1	58,550.4			71,809.3	13,311.1	58,498.2			-52.2		-52.2			99.9	100.0	99.9		
664	Примэрия Бырлэдень	2,058.8	318.4	1,740.4			2,058.8	318.4	1,740.4			2,058.8	318.4	1,740.4								100.0	100.0	100.0		
665	Примэрия Бырнова	1,670.6	547.5	1,123.1			1,670.6	547.5	1,123.1			1,670.6	547.5	1,123.1								100.0	100.0	100.0		
666	Примэрия Каларашовка	1,679.7	534.4	1,145.3			1,679.7	534.4	1,145.3			1,679.7	534.4	1,145.3								100.0	100.0	100.0		
667	Примэрия Клокушна	1,456.6	631.6	825.0			1,456.6	631.6	825.0			1,456.6	631.6	825.0								100.0	100.0	100.0		
668	Примэрия Корестэуць	864.4	498.3	366.1			864.4	498.3	366.1			864.4	498.3	366.1								100.0	100.0	100.0		
669	Примэрия Дынджень	1,106.9	464.3	642.6			1,106.9	464.3	642.6			1,106.9	464.3	642.6								100.0	100.0	100.0		

	1	2=3+4+5+6	3	4	5	6	7=8+9+10+11																
670	Примэрия города Фрунзэ	429.4	429.4				429.4	429.4				429.4	429.4						100.0	100.0	100.0		
671	Примэрия Гырбова	891.8	394.2	497.6			891.8	394.2	497.6			891.8	394.2	497.6					100.0	100.0	100.0		
672	Примэрия Гринэуць-Молдова	1,244.8	446.9	797.9			1,244.8	446.9	797.9			1,244.8	446.9	797.9					100.0	100.0	100.0		
673	Примэрия Хэдэрэуць	1,306.2	537.3	768.9			1,306.2	537.3	768.9			1,306.2	537.3	768.9					100.0	100.0	100.0		
674	Примэрия Лекэуць	1,548.2	582.6	965.6			1,548.2	582.6	965.6			1,548.2	582.6	965.6					100.0	100.0	100.0		
675	Примэрия Липник	1,606.5	703.2	903.3			1,606.5	703.2	903.3			1,606.5	703.2	903.3					100.0	100.0	100.0		
676	Примэрия Мерешеука	1,352.6	513.2	839.4			1,352.6	513.2	839.4			1,352.6	513.2	839.4					100.0	100.0	100.0		
677	Примэрия Михэлэшень	1,101.9	343.9	758.0			1,101.9	343.9	758.0			1,101.9	343.9	758.0					100.0	100.0	100.0		
678	Примэрия Наславча	728.6	389.9	338.7			728.6	389.9	338.7			728.6	389.9	338.7					100.0	100.0	100.0		
679	Примэрия Окница	2,187.4	681.5	1,505.9			2,187.4	681.5	1,505.9			2,187.4	681.5	1,505.9					100.0	100.0	100.0		
680	Примэрия города Окница	4,341.8	543.8	3,798.0			4,341.8	543.8	3,798.0			4,341.8	543.8	3,798.0					100.0	100.0	100.0		
681	Примэрия города Отачь	3,197.3	749.0	2,448.3			3,197.3	749.0	2,448.3			3,197.3	749.0	2,448.3					100.0	100.0	100.0		
682	Примэрия Саука	1,419.8	584.9	834.9			1,419.8	584.9	834.9			1,419.8	584.9	834.9					100.0	100.0	100.0		
683	Примэрия Унгурь	959.9	458.0	501.9			959.9	458.0	501.9			959.9	458.0	501.9					100.0	100.0	100.0		
684	Примэрия Вэлчинец	1,088.9	430.0	658.9			1,088.9	430.0	658.9			1,088.9	430.0	658.9					100.0	100.0	100.0		
685																							
686	**Орхейский**	**267,902.9**	**50,458.9**	**215,965.3**	**538.5**	**940.2**	**267,618.5**	**50,458.9**	**215,680.9**	**538.5**	**940.2**	**266,946.6**	**50,458.9**	**215,009.0**	**538.5**	**940.2**	**-671.9**	**-671.9**	**99.7**	**100.0**	**99.7**	**100.0**	**100.0**
687	**Итого уровень I**	**177,515.0**	**27,932.8**	**148,240.5**	**401.5**	**940.2**	**177,230.6**	**27,932.8**	**147,956.1**	**401.5**	**940.2**	**176,558.7**	**27,932.8**	**147,284.2**	**401.5**	**940.2**	**-671.9**	**-671.9**	**99.6**	**100.0**	**99.5**	**100.0**	**100.0**
688	**Итого уровень II**	**90,387.9**	**22,526.1**	**67,724.8**	**137.0**		**90,387.9**	**22,526.1**	**67,724.8**	**137.0**		**90,387.9**	**22,526.1**	**67,724.8**	**137.0**				**100.0**	**100.0**	**100.0**	**100.0**	
689	Районный совет Орхей	177,515.0	27,932.8	148,240.5	401.5	940.2	177,230.6	27,932.8	147,956.1	401.5	940.2	176,558.7	27,932.8	147,284.2	401.5	940.2	-671.9	-671.9	99.6	100.0	99.5	100.0	100.0
690	Примэрия Березлоджь	1,482.9	604.6	878.3			1,482.9	604.6	878.3			1,482.9	604.6	878.3					100.0	100.0	100.0		
691	Примэрия Биешть	2,126.8	664.1	1,462.7			2,126.8	664.1	1,462.7			2,126.8	664.1	1,462.7					100.0	100.0	100.0		
692	Примэрия Болохан	1,200.8	539.3	661.5			1,200.8	539.3	661.5			1,200.8	539.3	661.5					100.0	100.0	100.0		
693	Примэрия Брэвичень	1,728.8	565.8	1,163.0			1,728.8	565.8	1,163.0			1,728.8	565.8	1,163.0					100.0	100.0	100.0		
694	Примэрия Булэешть	1,088.4	529.4	559.0			1,088.4	529.4	559.0			1,088.4	529.4	559.0					100.0	100.0	100.0		
695	Примэрия Киперчень	4,336.9	656.5	3,680.4			3,036.9	656.5	2,380.4			3,036.9	656.5	2,380.4					100.0	100.0	100.0		
696	Примэрия Чокылтень	2,102.0	663.7	1,388.4	49.9		2,102.0	663.7	1,388.4	49.9		2,102.0	663.7	1,388.4	49.9				100.0	100.0	100.0	100.0	
697	Примэрия Клишова	1,029.9	533.6	496.3			1,029.9	533.6	496.3			1,029.9	533.6	496.3					100.0	100.0	100.0		
698	Примэрия Крихана	856.4	516.6	339.8			856.4	516.6	339.8			856.4	516.6	339.8					100.0	100.0	100.0		
699	Примэрия Кукурузень	1,541.7	599.5	927.2	15.0		1,541.7	599.5	927.2	15.0		1,541.7	599.5	927.2	15.0				100.0	100.0	100.0	100.0	
700	Примэрия Донич	1,485.8	588.6	897.2			1,485.8	588.6	897.2			1,485.8	588.6	897.2					100.0	100.0	100.0		
701	Примэрия Гетлова	2,080.9	610.9	1,420.9	49.1		2,080.9	610.9	1,420.9	49.1		2,080.9	610.9	1,420.9	49.1				100.0	100.0	100.0	100.0	
702	Примэрия Исакова	1,329.2	533.6	795.6			1,329.2	533.6	795.6			1,329.2	533.6	795.6					100.0	100.0	100.0		
703	Примэрия Ивенча	2,443.2	504.1	1,939.1			2,443.2	504.1	1,939.1			2,443.2	504.1	1,939.1					100.0	100.0	100.0		
704	Примэрия Жора де Мижлок	3,098.2	683.0	2,415.2			3,098.2	683.0	2,415.2			3,098.2	683.0	2,415.2					100.0	100.0	100.0		
705	Примэрия Мэлэешть	1,422.0	487.2	934.8			1,422.0	487.2	934.8			1,422.0	487.2	934.8					100.0	100.0	100.0		
706	Примэрия Миток	1,441.3	629.0	812.3			1,441.3	629.0	812.3			1,441.3	629.0	812.3					100.0	100.0	100.0		
707	Примэрия Мырзешть	1,166.7	571.3	595.4			1,166.7	571.3	595.4			1,166.7	571.3	595.4					100.0	100.0	100.0		
708	Примэрия Морозень	1,432.3	551.6	880.7			1,432.3	551.6	880.7			1,432.3	551.6	880.7					100.0	100.0	100.0		
709	Примэрия Некулэеука	1,137.1	545.6	591.5			1,137.1	545.6	591.5			1,137.1	545.6	591.5					100.0	100.0	100.0		
710	Примэрия города Орхей	24,531.3	1,552.5	22,978.8			24,531.3	1,552.5	22,978.8			24,531.3	1,552.5	22,978.8					100.0	100.0	100.0		
711	Примэрия Пеливан	2,600.2	575.8	2,024.4			2,600.2	575.8	2,024.4			2,600.2	575.8	2,024.4					100.0	100.0	100.0		
712	Примэрия Пересечина	5,501.4	892.6	4,608.8			5,501.4	892.6	4,608.8			5,501.4	892.6	4,608.8					100.0	100.0	100.0		
713	Примэрия Пятра	1,810.5	616.5	1,194.0			1,810.5	616.5	1,194.0			1,810.5	616.5	1,194.0					100.0	100.0	100.0		
714	Примэрия Подгорень	975.2	503.4	471.8			975.2	503.4	471.8			975.2	503.4	471.8					100.0	100.0	100.0		
715	Примэрия Подгорень	904.3	243.3	661.0			904.3	243.3	661.0			904.3	243.3	661.0					100.0	100.0	100.0		
716	Примэрия Похребень	2,027.9	518.9	1,509.0			2,027.9	518.9	1,509.0			2,027.9	518.9	1,509.0					100.0	100.0	100.0		
717	Примэрия Пуцинтей	1,974.2	629.5	1,339.9	4.8		1,974.2	629.5	1,339.9	4.8		1,974.2	629.5	1,339.9	4.8				100.0	100.0	100.0	100.0	
718	Примэрия Сэмэнанка	1,003.9	416.1	587.8			1,003.9	416.1	587.8			1,003.9	416.1	587.8					100.0	100.0	100.0		
719	Примэрия Селиште	2,828.1	675.2	2,152.9			2,828.1	675.2	2,152.9			2,828.1	675.2	2,152.9					100.0	100.0	100.0		
720	Примэрия Суслень	2,531.0	707.4	1,823.6			3,831.0	707.4	3,123.6			3,831.0	707.4	3,123.6					100.0	100.0	100.0		
721	Примэрия Степ-Сочь	1,450.0	606.9	843.1			1,450.0	606.9	843.1			1,450.0	606.9	843.1					100.0	100.0	100.0		
722	Примэрия Телешеу	1,292.9	421.2	871.7			1,292.9	421.2	871.7			1,292.9	421.2	871.7					100.0	100.0	100.0		
723	Примэрия Требужень	1,240.0	532.2	707.8			1,240.0	532.2	707.8			1,240.0	532.2	707.8					100.0	100.0	100.0		
724	Примэрия Ватич	1,660.9	512.2	1,148.7			1,660.9	512.2	1,148.7			1,660.9	512.2	1,148.7					100.0	100.0	100.0		
725	Примэрия Вышкэуць	1,352.1	554.1	798.0			1,352.1	554.1	798.0			1,352.1	554.1	798.0					100.0	100.0	100.0		
726	Примэрия Захорень	1,154.8	549.2	605.6			1,154.8	549.2	605.6			1,154.8	549.2	605.6					100.0	100.0	100.0		
727	Примэрия Зориле	1,017.9	441.1	558.6	18.2		1,017.9	441.1	558.6	18.2		1,017.9	441.1	558.6	18.2				100.0	100.0	100.0	100.0	
728																							
729	**Резинский**	**139,274.2**	**25,645.8**	**106,038.2**	**7,508.6**	**81.6**	**138,527.7**	**25,645.8**	**105,291.7**	**7,508.6**	**81.6**	**138,527.7**	**25,645.8**	**105,291.7**	**7,508.6**	**81.6**			**100.0**	**100.0**	**100.0**	**100.0**	**100.0**
730	**Итого уровень I**	**92,010.0**	**12,770.9**	**71,968.2**	**7,189.3**	**81.6**	**96,523.5**	**12,770.9**	**76,481.7**	**7,189.3**	**81.6**	**96,523.5**	**12,770.9**	**76,481.7**	**7,189.3**	**81.6**			**100.0**	**100.0**	**100.0**	**100.0**	**100.0**
731	**Итого уровень II**	**47,264.2**	**12,874.9**	**34,070.0**	**319.3**		**42,004.2**	**12,874.9**	**28,810.0**	**319.3**		**42,004.2**	**12,874.9**	**28,810.0**	**319.3**				**100.0**	**100.0**	**100.0**	**100.0**	
732	Районный совет Резина	92,010.0	12,770.9	71,968.2	7,189.3	81.6	96,523.5	12,770.9	76,481.7	7,189.3	81.6	96,523.5	12,770.9	76,481.7	7,189.3	81.6			100.0	100.0	100.0	100.0	100.0
733	Примэрия Бушэука	1,264.7	530.9	731.3	2.5		1,264.7	530.9	731.3	2.5		1,264.7	530.9	731.3	2.5				100.0	100.0	100.0	100.0	
734	Примэрия Чинишеуць	1,856.8	494.0	1,362.8			1,596.8	494.0	1,102.8			1,596.8	494.0	1,102.8					100.0	100.0	100.0		
735	Примэрия Когылничень	900.2	471.5	428.7			900.2	471.5	428.7			900.2	471.5	428.7					100.0	100.0	100.0		
736	Примэрия Куйзэука	1,443.2	436.5	1,006.7			1,443.2	436.5	1,006.7			1,443.2	436.5	1,006.7					100.0	100.0	100.0		
737	Примэрия Ечимэуць	1,687.1	551.4	1,135.7			1,687.1	551.4	1,135.7			1,687.1	551.4	1,135.7					100.0	100.0	100.0		
738	Примэрия Гидулень	1,030.6	525.6	505.0			1,030.6	525.6	505.0			1,030.6	525.6	505.0					100.0	100.0	100.0		
739	Примэрия Гординешть	1,063.9	521.3	542.6			1,063.9	521.3	542.6			1,063.9	521.3	542.6					100.0	100.0	100.0		
740	Примэрия Хородиште	1,133.2	521.1	612.1			1,133.2	521.1	612.1			1,133.2	521.1	612.1					100.0	100.0	100.0		
741	Примэрия Игнэцей	2,063.0	529.0	1,534.0			2,063.0	529.0	1,534.0			2,063.0	529.0	1,534.0					100.0	100.0	100.0		
742	Примэрия Лалова	1,050.8	520.5	530.3			1,050.8	520.5	530.3			1,050.8	520.5	530.3					100.0	100.0	100.0		
743	Примэрия Липчень	791.4	455.6	335.8			791.4	455.6	335.8			791.4	455.6	335.8					100.0	100.0	100.0		
744	Примэрия Матеуць	1,651.5	479.6	1,171.9			1,651.5	479.6	1,171.9			1,651.5	479.6	1,171.9					100.0	100.0	100.0		
745	Примэрия Мешень	1,052.2	494.4	557.8			1,052.2	494.4	557.8			1,052.2	494.4	557.8					100.0	100.0	100.0		
746	Примэрия Минченй де Жос	583.8	334.4	201.7	47.7		583.8	334.4	201.7	47.7		583.8	334.4	201.7	47.7				100.0	100.0	100.0	100.0	
747	Примэрия Отак	735.1	514.5	220.6			735.1	514.5	220.6			735.1	514.5	220.6					100.0	100.0	100.0		
748	Примэрия Пэпэуць	1,413.9	543.7	870.2			1,413.9	543.7	870.2			1,413.9	543.7	870.2					100.0	100.0	100.0		
749	Примэрия Печиште	1,697.1	583.2	1,113.9			1,697.1	583.2	1,113.9			1,697.1	583.2	1,113.9					100.0	100.0	100.0		
750	Примэрия Перень	869.5	452.0	417.5			869.5	452.0	417.5			869.5	452.0	417.5					100.0	100.0	100.0		
751	Примэрия Припичень-Рэзешь	1,279.3	465.9	813.4			1,279.3	465.9	813.4			1,279.3	465.9	813.4					100.0	100.0	100.0		
752	Примэрия города Резина	16,771.7	905.0	15,866.7			11,771.7	905.0	10,866.7			11,771.7	905.0	10,866.7					100.0	100.0	100.0		
753	Примэрия Сахарна Ноуэ	1,013.8	559.4	454.4			1,013.8	559.4	454.4			1,013.8	559.4	454.4					100.0	100.0	100.0		
754	Примэрия Сырцова	1,582.5	620.0	901.7	60.8		1,582.5	620.0	901.7	60.8		1,582.5	620.0	901.7	60.8				100.0	100.0	100.0	100.0	
755	Примэрия Солончень	1,256.6	530.2	726.4			1,256.6	530.2	726.4			1,256.6	530.2	726.4					100.0	100.0	100.0		
756	Примэрия Цареука	2,066.9	636.8	1,430.1			2,066.9	636.8	1,430.1			2,066.9	636.8	1,430.1					100.0	100.0	100.0		
757	Примэрия Трифешть	1,005.4	198.4	598.7	208.3		1,005.4	198.4	598.7	208.3		1,005.4	198.4	598.7	208.3				100.0	100.0	100.0	100.0	
758																							
759	**Рышканский**	**157,054.1**	**32,473.9**	**124,451.1**		**129.1**	**156,910.3**	**32,473.9**	**124,307.3**		**129.1**	**156,795.1**	**32,473.9**	**124,192.1**		**129.1**	**-115.2**	**-115.2**	**99.9**	**100.0**	**99.9**		**100.0**
760	**Итого уровень I**	**109,732.8**	**17,943.7**	**91,660.0**		**129.1**	**109,589.0**	**17,943.7**	**91,516.2**		**129.1**	**109,473.8**	**17,943.7**	**91,401.0**		**129.1**	**-115.2**	**-115.2**	**99.9**	**100.0**	**99.9**		**100.0**
761	**Итого уровень II**	**47,321.3**	**14,530.2**	**32,791.2**			**47,321.3**	**14,530.2**	**32,791.1**			**47,321.3**	**14,530.2**	**32,791.1**					**100.0**	**100.0**	**100.0**		
762	Районный совет Рышкань	109,732.8	17,943.7	91,660.0		129.1	109,589.0	17,943.7	91,516.2		129.1	109,473.8	17,943.7	91,401.0		129.1	-115.2	-115.2	99.9	100.0	99.9		100.0
763	Примэрия Александрешть	863.6	434.0	429.6			863.6	434.0	429.6			863.6	434.0	429.6					100.0	100.0	100.0		
764	Примэрия Алуниш	1,484.5	564.6	919.9			1,484.5	564.6	919.9			1,484.5	564.6	919.9					100.0	100.0	100.0		
765	Примэрия Боросений Ной	1,096.2	559.3	536.9			1,096.2	559.3	536.9			1,096.2	559.3	536.9					100.0	100.0	100.0		
766	Примэрия Брэниште	1,048.1	531.5	516.6			1,048.1	531.5	516.6			1,048.1	531.5	516.6					100.0	100.0	100.0		
767	Примэрия Корлэтень	3,625.0	550.6	3,074.4			3,625.0	550.6	3,074.4			3,625.0	550.6	3,074.4					100.0	100.0	100.0		

	1	2=3+4+5+6	3	4	5	6	7=8+9+10+11	8	9	10	11	[illegible]	[illegible]	[illegible]	[illegible]	[illegible]	[illegible]	[illegible]	[illegible]	[illegible]	[illegible]
768	Примэрия города Костешть	2,293.8	465.4	1,828.4			2,293.8	465.4	1,828.4			2,293.8	465.4	1,828.4			100.0	100.0	100.0		
769	Примэрия Дурынтоаря Ноуэ	1,292.8	485.8	807.0			1,292.8	485.8	807.0			1,292.8	485.8	807.0			100.0	100.0	100.0		
770	Примэрия Гэлэшень	1,240.0	511.9	728.1			1,240.0	511.9	728.1			1,240.0	511.9	728.1			100.0	100.0	100.0		
771	Примэрия Грэдэуць	1,059.7	518.7	541.0			1,059.7	518.7	541.0			1,059.7	518.7	541.0			100.0	100.0	100.0		
772	Примэрия Хэлэуць	1,181.6	568.8	612.8			1,181.6	568.8	612.8			1,181.6	568.8	612.8			100.0	100.0	100.0		
773	Примэрия Хородиште	818.5	486.6	331.9			818.5	486.6	331.9			818.5	486.6	331.9			100.0	100.0	100.0		
774	Примэрия Маниновское	796.0	387.2	408.8			796.0	387.2	408.8			796.0	387.2	408.8			100.0	100.0	100.0		
775	Примэрия Михайлень	2,280.9	717.3	1,563.6			2,280.9	717.3	1,563.6			2,280.9	717.3	1,563.6			100.0	100.0	100.0		
776	Примэрия Никорень	2,035.3	611.6	1,423.7			2,035.3	611.6	1,423.7			2,035.3	611.6	1,423.7			100.0	100.0	100.0		
777	Примэрия Петрушень	850.8	468.7	382.1			850.8	468.7	382.1			850.8	468.7	382.1			100.0	100.0	100.0		
778	Примэрия Почумбэуць	707.5	442.8	264.7			707.5	442.8	264.7			707.5	442.8	264.7			100.0	100.0	100.0		
779	Примэрия Почумбень	1,125.1	442.3	682.8			1,125.1	442.3	682.8			1,125.1	442.3	682.8			100.0	100.0	100.0		
780	Примэрия Пыржота	1,033.3	510.9	522.4			1,033.3	510.9	522.4			1,033.3	510.9	522.4			100.0	100.0	100.0		
781	Примэрия Рэзэрин	1,754.5	561.3	1,193.2			1,754.5	561.3	1,193.2			1,754.5	561.3	1,193.2			100.0	100.0	100.0		
782	Примэрия Реча	2,436.8	522.0	1,914.8			2,436.8	522.0	1,914.8			2,436.8	522.0	1,914.8			100.0	100.0	100.0		
783	Примэрия города Рышкань	9,564.5	786.8	8,777.7			9,564.5	786.8	8,777.7			9,564.5	786.8	8,777.7			100.0	100.0	100.0		
784	Примэрия Сингурень	1,336.3	379.6	956.7			1,336.3	379.6	956.7			1,336.3	379.6	956.7			100.0	100.0	100.0		
785	Примэрия Стурзень	865.1	490.5	374.6			865.1	490.5	374.6			865.1	490.5	374.6			100.0	100.0	100.0		
786	Примэрия Шуква	741.3	483.3	258.0			741.3	483.3	258.0			741.3	483.3	258.0			100.0	100.0	100.0		
787	Примэрия Шаптебань	760.0	298.6	461.4			760.0	298.6	461.4			760.0	298.6	461.4			100.0	100.0	100.0		
788	Примэрия Василеуць	1,815.2	651.4	1,163.8			1,815.2	651.4	1,163.8			1,815.2	651.4	1,163.8			100.0	100.0	100.0		
789	Примэрия Взэтаи	1,622.1	504.8	1,117.3			1,622.1	504.8	1,117.3			1,622.1	504.8	1,117.3			100.0	100.0	100.0		
790	Примэрия Зэнкань	1,592.8	593.9	998.9			1,592.8	593.9	998.9			1,592.8	593.9	998.9			100.0	100.0	100.0		
791																					
792	**Сынджерейский**	**210,999.5**	**37,555.2**	**172,381.8**	**997.6**	**64.9**	**209,787.1**	**37,555.2**	**171,889.4**	**997.6**	**64.9**	**209,787.1**	**37,555.2**	**171,889.4**	**997.6**	**64.9**	**100.0**	**100.0**	**100.0**	**100.0**	**100.0**
793	**Итого уровень I**	**147,761.7**	**21,950.7**	**125,746.1**		**64.9**	**146,469.3**	**21,950.7**	**124,453.7**		**64.9**	**146,469.3**	**21,950.7**	**124,453.7**		**64.9**	**100.0**	**100.0**	**100.0**		**100.0**
794	**Итого уровень II**	**63,237.8**	**15,604.5**	**46,635.7**	**997.6**		**63,237.8**	**15,604.5**	**46,635.7**	**997.6**		**63,237.8**	**15,604.5**	**46,635.7**	**997.6**		**100.0**	**100.0**	**100.0**	**100.0**	
795	Районный совет Сынджерей	147,761.7	21,950.7	125,746.1		64.9	146,469.3	21,950.7	124,453.7		64.9	146,469.3	21,950.7	124,453.7		64.9	100.0	100.0	100.0		100.0
796	Примэрия Александрень	4,251.0	850.1	3,310.4	90.5		4,251.0	850.1	3,310.4	90.5		4,251.0	850.1	3,310.4	90.5		100.0	100.0	100.0	100.0	
797	Примэрия Бэлэшешть	2,339.1	630.4	1,652.8	55.9		2,339.1	630.4	1,652.8	55.9		2,339.1	630.4	1,652.8	55.9		100.0	100.0	100.0		
798	Примэрия Бинчений Ной	1,358.4	483.3	875.1			1,358.4	483.3	875.1			1,358.4	483.3	875.1			100.0	100.0	100.0		
799	Примэрия Бинчений Веке	2,372.5	659.0	1,713.5			2,372.5	659.0	1,713.5			2,372.5	659.0	1,713.5			100.0	100.0	100.0		
800	Примэрия города Бируинца	3,369.2	188.4	2,522.4	658.4		3,369.2	188.4	2,522.4	658.4		3,369.2	188.4	2,522.4	658.4		100.0	100.0	100.0	100.0	
801	Примэрия Бурсучень	1,184.7	566.4	618.3			1,184.7	566.4	618.3			1,184.7	566.4	618.3			100.0	100.0	100.0		
802	Примэрия Кишкэрень	3,503.8	800.5	2,703.3			3,503.8	800.5	2,703.3			3,503.8	800.5	2,703.3			100.0	100.0	100.0		
803	Примэрия Чучуень	1,105.7	503.7	552.5	49.5		1,105.7	503.7	552.5	49.5		1,105.7	503.7	552.5	49.5		100.0	100.0	100.0	100.0	
804	Примэрия Копэчень	1,796.4	626.4	1,146.1	23.9		1,796.4	626.4	1,146.1	23.9		1,796.4	626.4	1,146.1	23.9		100.0	100.0	100.0		
805	Примэрия Кошкодень	1,932.0	579.2	1,352.8			1,932.0	579.2	1,352.8			1,932.0	579.2	1,352.8			100.0	100.0	100.0		
806	Примэрия Котюженей Мичь	1,015.0	563.4	451.6			1,015.0	563.4	451.6			1,015.0	563.4	451.6			100.0	100.0	100.0		
807	Примэрия Куболта	1,581.4	555.3	1,026.1			1,581.4	555.3	1,026.1			1,581.4	555.3	1,026.1			100.0	100.0	100.0		
808	Примэрия Добродия Веке	1,421.5	341.4	1,080.1			1,421.5	341.4	1,080.1			1,421.5	341.4	1,080.1			100.0	100.0	100.0		
809	Примэрия Дрэгэнешть	2,217.3	554.9	1,662.4			2,217.3	554.9	1,662.4			2,217.3	554.9	1,662.4			100.0	100.0	100.0		
810	Примэрия Думбрэвица	1,510.4	603.4	907.0			1,510.4	603.4	907.0			1,510.4	603.4	907.0			100.0	100.0	100.0		
811	Примэрия Григорэуца	1,986.3	547.8	1,438.5			1,986.3	547.8	1,438.5			1,986.3	547.8	1,438.5			100.0	100.0	100.0		
812	Примэрия Хечул Ноу	2,406.0	665.3	1,740.7			2,406.0	665.3	1,740.7			2,406.0	665.3	1,740.7			100.0	100.0	100.0		
813	Примэрия Езэрений Веке	1,671.2	586.2	1,085.0			1,671.2	586.2	1,085.0			1,671.2	586.2	1,085.0			100.0	100.0	100.0		
814	Примэрия Изворе	883.7	283.3	586.0	14.4		883.7	283.3	586.0	14.4		883.7	283.3	586.0	14.4		100.0	100.0	100.0	100.0	
815	Примэрия Пепень	4,106.2	827.6	3,211.6	67.0		4,106.2	827.6	3,211.6	67.0		4,106.2	827.6	3,211.6	67.0		100.0	100.0	100.0	100.0	
816	Примэрия Препелица	2,399.5	709.4	1,690.1			2,399.5	709.4	1,690.1			2,399.5	709.4	1,690.1			100.0	100.0	100.0		
817	Примэрия Рэдоая	3,602.5	785.3	2,817.2			3,602.5	785.3	2,817.2			3,602.5	785.3	2,817.2			100.0	100.0	100.0		
818	Примэрия города Сынджерей	9,898.7	940.9	8,957.8			9,898.7	940.9	8,957.8			9,898.7	940.9	8,957.8			100.0	100.0	100.0		
819	Примэрия Сынджерей Ной	3,402.7	768.9	2,633.8			3,402.7	768.9	2,633.8			3,402.7	768.9	2,633.8			100.0	100.0	100.0		
820	Примэрия Цамбула	1,028.5	467.2	561.3			1,028.5	467.2	561.3			1,028.5	467.2	561.3			100.0	100.0	100.0		
821	Примэрия Тэуре Веке	894.1	516.8	339.3	38.0		894.1	516.8	339.3	38.0		894.1	516.8	339.3	38.0		100.0	100.0	100.0	100.0	
822																					
823	Сорокский	214,278.9	42,819.1	166,358.2	4,560.7	540.9	213,611.7	42,819.1	165,691.0	4,560.7	540.9	212,932.1	42,819.1	165,011.4	4,560.7	540.9	-679.6	-679.6	99.7	100.0	99.6	100.0	100.0
824	**Итого уровень I**	**146,852.1**	**23,655.7**	**118,926.0**	**3,729.5**	**540.9**	**146,086.4**	**23,655.7**	**118,160.3**	**3,729.5**	**540.9**	**145,664.1**	**23,655.7**	**117,738.0**	**3,729.5**	**540.9**	**-422.3**	**-422.3**	**99.7**	**100.0**	**99.6**	**100.0**	**100.0**
825	**Итого уровень II**	**67,426.8**	**19,163.4**	**47,432.2**	**831.2**		**67,525.3**	**19,163.4**	**47,530.7**	**831.2**		**67,268.0**	**19,163.4**	**47,273.4**	**831.2**		**-257.3**	**-257.3**	**99.6**	**100.0**	**99.5**	**100.0**	
826	Районный совет Сорока	146,852.1	23,655.7	118,926.0	3,729.5	540.9	146,086.4	23,655.7	118,160.3	3,729.5	540.9	145,664.1	23,655.7	117,738.0	3,729.5	540.9	-422.3	-422.3	99.7	100.0	99.6	100.0	100.0
827	Примэрия Бэксань	991.0	495.9	495.1			991.0	495.9	495.1			991.0	495.9	495.1			100.0	100.0	100.0		
828	Примэрия Бэдичень	1,829.3	492.7	1,336.6			1,829.3	492.7	1,336.6			1,829.3	492.7	1,336.6			100.0	100.0	100.0		
829	Примэрия Будбочь	1,597.7	598.0	999.7			1,597.7	598.0	999.7			1,597.7	598.0	999.7			100.0	100.0	100.0		
830	Примэрия Кэинарий Веке	1,636.0	652.1	983.9			1,636.0	652.1	983.9			1,636.0	652.1	983.9			100.0	100.0	100.0		
831	Примэрия Косэуць	1,373.1	303.0	1,070.1			1,373.1	303.0	1,070.1			1,373.1	303.0	1,070.1			100.0	100.0	100.0		
832	Примэрия Кремэнчуг	1,032.7	427.4	605.3			1,032.7	427.4	605.3			1,032.7	427.4	605.3			100.0	100.0	100.0		
833	Примэрия Дурлэуць	1,716.7	754.8	961.9			1,716.7	754.8	961.9			1,716.7	754.8	961.9			100.0	100.0			
834	Примэрия Дубэ	343.8	343.8				343.8	343.8				343.8	343.8				100.0	100.0	100.0		
835	Примэрия Егорень	1,098.1	464.4	633.7			1,098.1	464.4	633.7			1,098.1	464.4	633.7			100.0	100.0	100.0		
836	Примэрия Холошница	1,402.1	536.8	865.3			1,402.1	536.8	865.3			1,402.1	536.8	865.3			100.0	100.0	100.0		
837	Примэрия Христич	1,089.3	508.3	581.0			1,089.3	508.3	581.0			1,089.3	508.3	581.0			100.0	100.0	100.0		
838	Примэрия Ярова	854.9	456.1	398.8			854.9	456.1	398.8			854.9	456.1	398.8			100.0	100.0	100.0		
839	Примэрия Нимереука	2,072.7	697.5	1,375.2			2,072.7	697.5	1,375.2			2,072.7	697.5	1,375.2			100.0	100.0	100.0		
840	Примэрия Окланда	613.5	277.9	335.6			613.5	277.9	335.6			613.5	277.9	335.6			100.0	100.0	100.0		
841	Примэрия Околина	1,598.5	568.6	1,029.9			1,598.5	568.6	1,029.9			1,598.5	568.6	1,029.9			100.0	100.0	100.0		
842	Примэрия Паркань	2,044.9	571.6	642.1	831.2		2,044.9	571.6	642.1	831.2		2,044.9	571.6	642.1	831.2		100.0	100.0	100.0	100.0	
843	Примэрия Пырлица	920.6	467.3	453.3			920.6	467.3	453.3			920.6	467.3	453.3			100.0	100.0	100.0		
844	Примэрия Раковэц	2,763.2	719.3	2,043.9			2,763.2	719.3	2,043.9			2,763.2	719.3	2,043.9			100.0	100.0	100.0		
845	Примэрия Редкина Мария	920.2	359.2	561.0			920.2	359.2	561.0			920.2	359.2	561.0			100.0	100.0	100.0		
846	Примэрия Редь-Черешковэц	826.0	506.9	319.1			826.0	506.9	319.1			826.0	506.9	319.1			100.0	100.0	100.0		
847	Примэрия Рубленица	2,281.2	674.4	1,606.8			2,379.7	674.4	1,705.3			2,362.4	674.4	1,688.0			99.3	100.0	99.0		
848	Примэрия Рудь	1,067.8	449.9	617.9			1,067.8	449.9	617.9			1,067.8	449.9	617.9			100.0	100.0	100.0		
849	Примэрия Скэнень	1,521.1	541.7	979.4			1,521.1	541.7	979.4			1,521.1	541.7	979.4			100.0	100.0	100.0		
850	Примэрия Стойкань	1,460.3	425.8	1,034.5			1,460.3	425.8	1,034.5			1,460.3	425.8	1,034.5			100.0	100.0	100.0		
851	Примэрия города Сорока	20,861.9	2,110.9	18,751.0			20,861.9	2,110.9	18,751.0			20,861.9	2,110.9	18,751.0			100.0	100.0	100.0		
852	Примэрия Шолкань	1,287.6	323.5	964.1			1,287.6	323.5	964.1			1,287.6	323.5	964.1			100.0	100.0	100.0		
853	Примэрия Шептелич	1,253.4	435.3	818.1			1,253.4	435.3	818.1			1,253.4	435.3	818.1			100.0	100.0	100.0		
854	Примэрия Тутэрэуца Веке	1,003.5	584.8	418.7			1,003.5	584.8	418.7			763.5	584.8	178.7			-240.0	-240.0	76.1	100.0	42.7
855	Примэрия Трифуць	1,076.1	416.1	660.0			1,076.1	416.1	660.0			1,076.1	416.1	660.0			100.0	100.0	100.0		
856	Примэрия Василкэу	1,879.4	434.3	1,445.1			1,879.4	434.3	1,445.1			1,879.4	434.3	1,445.1			100.0	100.0	100.0		
857	Примэрия Вэдеть	1,633.4	625.5	1,007.9			1,633.4	625.5	1,007.9			1,633.4	625.5	1,007.9			100.0	100.0	100.0		
858	Примэрия Вэрэнкэу	2,228.6	564.1	1,664.5			2,228.6	564.1	1,664.5			2,228.6	564.1	1,664.5			100.0	100.0	100.0		
859	Примэрия Висока	369.1	369.1				369.1	369.1				369.1	369.1				100.0	100.0			
860	Примэрия Воловица	1,546.1	441.5	1,104.6			1,546.1	441.5	1,104.6			1,546.1	441.5	1,104.6			100.0	100.0	100.0		
861	Примэрия Застынка	1,233.0	564.9	668.1			1,233.0	564.9	668.1			1,233.0	564.9	668.1			100.0	100.0	100.0		
862																					
863	Стрэшенский	220,129.1	35,668.3	180,306.5	2,428.3	1,726.0	219,111.0	35,668.3	179,288.4	2,428.3	1,726.0	218,899.3	35,668.3	179,076.7	2,428.3	1,726.0	-211.7	-211.7	99.9	100.0	99.9	100.0	100.0
864	**Итого уровень I**	**140,463.3**	**20,020.0**	**118,717.3**		**1,726.0**	**139,384.4**	**20,020.0**	**117,638.4**		**1,726.0**	**139,384.4**	**20,020.0**	**117,638.4**		**1,726.0**			**100.0**	**100.0**	**100.0**		**100.0**
865	**Итого уровень II**	**79,665.8**	**15,648.3**	**61,589.2**	**2,428.3**		**79,726.6**	**15,648.3**	**61,650.0**	**2,428.3**		**79,514.9**	**15,648.3**	**61,438.3**	**2,428.3**		**-211.7**	**-211.7**	**99.7**	**100.0**	**99.7**	**100.0**	

	1	2=3+4+5+6	3	4	5	6	7=8+9+10+11	8	9	10	11	12=13+14+15+16	13	14	15	16							
866	Районный совет Стрэшень	140,463.3	20,020.0	118,717.3		1,726.0	139,384.4	20,020.0	117,638.4		1,726.0	139,384.4	20,020.0	117,638.4		1,726.0			100.0	100.0	100.0		100.0
867	Примэрия города Буковэц	1,541.1	403.3	759.5	378.3		1,541.1	403.3	759.5	378.3		1,541.1	403.3	759.5	378.3				100.0	100.0	100.0	100.0	
868	Примэрия Кэприяна	1,655.6	614.1	949.4	92.1		995.6	614.1	289.4	92.1		783.9	614.1	77.7	92.1		-211.7	-211.7	78.7	100.0	26.8	100.0	
869	Примэрия Кирианка	1,240.1	556.2	668.8	15.1		1,240.1	556.2	668.8	15.1		1,240.1	556.2	668.8	15.1				100.0	100.0	100.0	100.0	
870	Примэрия Кодрянка	2,072.9	625.8	1,447.1			2,072.9	625.8	1,447.1			2,072.9	625.8	1,447.1					100.0	100.0	100.0		
871	Примэрия Кожушна	6,708.9	670.2	5,353.4	685.3		6,708.9	670.2	5,353.4	685.3		6,708.9	670.2	5,353.4	685.3				100.0	100.0	100.0	100.0	
872	Примэрия Долна	1,447.2	512.5	920.9	13.8		1,447.2	512.5	920.9	13.8		1,447.2	512.5	920.9	13.8				100.0	100.0	100.0	100.0	
873	Примэрия Гэлешть	1,897.1	674.1	1,223.0			1,897.1	674.1	1,223.0			1,897.1	674.1	1,223.0					100.0	100.0	100.0		
874	Примэрия Гелэуза	1,681.8	536.4	1,145.4			1,681.8	536.4	1,145.4			1,681.8	536.4	1,145.4					100.0	100.0	100.0		
875	Примэрия Греблешть	1,015.6	422.4	585.5	7.7		1,015.6	422.4	585.5	7.7		1,015.6	422.4	585.5	7.7				100.0	100.0	100.0	100.0	
876	Примэрия Лозова	3,331.1	880.8	2,450.3			4,110.0	880.8	3,229.2			4,110.0	880.8	3,229.2					100.0	100.0	100.0		
877	Примэрия Микэуць	2,004.1	217.4	1,786.7			2,004.1	217.4	1,786.7			2,004.1	217.4	1,786.7					100.0	100.0	100.0		
878	Примэрия Миклеушень	1,707.6	617.1	1,090.5			1,361.5	617.1	744.4			1,361.5	617.1	744.4					100.0	100.0	100.0		
879	Примэрия Негрешть	286.0	231.7		54.3		574.0	231.7	288.0	54.3		574.0	231.7	288.0	54.3				100.0	100.0	100.0	100.0	
880	Примэрия Онешть	1,064.8	445.0	595.0	24.8		1,064.8	445.0	595.0	24.8		1,064.8	445.0	595.0	24.8				100.0	100.0	100.0	100.0	
881	Примэрия Пэнэшешть	3,422.0	573.5	2,689.4	159.1		3,422.0	573.5	2,689.4	159.1		3,422.0	573.5	2,689.4	159.1				100.0	100.0	100.0	100.0	
882	Примэрия Рэдень	3,022.7	685.7	2,337.0			3,022.7	685.7	2,337.0			3,022.7	685.7	2,337.0					100.0	100.0	100.0		
883	Примэрия Реча	2,341.7	636.2	1,640.3	65.2		2,341.7	636.2	1,640.3	65.2		2,341.7	636.2	1,640.3	65.2				100.0	100.0	100.0	100.0	
884	Примэрия Ромэнешть	1,479.1	168.1	1,302.2	8.8		1,479.1	168.1	1,302.2	8.8		1,479.1	168.1	1,302.2	8.8				100.0	100.0	100.0	100.0	
885	Примэрия Рошкань	1,728.9	566.3	1,027.7	134.9		1,728.9	566.3	1,027.7	134.9		1,728.9	566.3	1,027.7	134.9				100.0	100.0	100.0	100.0	
886	Примэрия Скорень	2,305.9	730.1	1,575.8			2,305.9	730.1	1,575.8			2,305.9	730.1	1,575.8					100.0	100.0	100.0		
887	Примэрия города Стрэшень	20,414.2	1,312.6	19,101.6			20,414.2	1,312.6	19,101.6			20,414.2	1,312.6	19,101.6					100.0	100.0	100.0		
888	Примэрия Сирець	5,952.0	765.8	4,427.2	759.0		5,952.0	765.8	4,427.2	759.0		5,952.0	765.8	4,427.2	759.0				100.0	100.0	100.0	100.0	
889	Примэрия Тэтэрешть	2,076.2	561.0	1,485.3	29.9		2,076.2	561.0	1,485.3	29.9		2,076.2	561.0	1,485.3	29.9				100.0	100.0	100.0	100.0	
890	Примэрия Цигэнешть	1,497.3	548.3	949.0			1,497.3	548.3	949.0			1,497.3	548.3	949.0					100.0	100.0	100.0		
891	Примэрия Войнова	1,775.8	586.0	1,189.8			1,775.8	586.0	1,189.8			1,775.8	586.0	1,189.8					100.0	100.0	100.0		
892	Примэрия Ворничень	3,633.2	564.7	3,068.5			3,633.2	564.7	3,068.5			3,633.2	564.7	3,068.5					100.0	100.0	100.0		
893	Примэрия Зубрешть	2,362.9	543.0	1,819.9			2,362.9	543.0	1,819.9			2,362.9	543.0	1,819.9					100.0	100.0	100.0		
894																							
895	**Шолдэнештский**	**114,647.8**	**23,255.9**	**85,288.2**	**6,079.6**	**24.1**	**114,823.4**	**23,255.9**	**85,463.8**	**6,079.6**	**24.1**	**114,823.4**	**23,255.9**	**85,463.8**	**6,079.6**	**24.1**			**100.0**	**100.0**	**100.0**	**100.0**	**100.0**
896	**Итого уровень I**	**76,023.4**	**11,150.1**	**59,863.8**	**4,985.4**	**24.1**	**75,949.0**	**11,150.1**	**59,789.4**	**4,985.4**	**24.1**	**75,949.0**	**11,150.1**	**59,789.4**	**4,985.4**	**24.1**			**100.0**	**100.0**	**100.0**	**100.0**	**100.0**
897	**Итого уровень II**	**38,624.4**	**12,105.8**	**25,424.4**	**1,094.2**		**38,874.4**	**12,105.8**	**25,674.4**	**1,094.2**		**38,874.4**	**12,105.8**	**25,674.4**	**1,094.2**				**100.0**	**100.0**	**100.0**	**100.0**	
898	Районный совет Шолдэнешть	76,023.4	11,150.1	59,863.8	4,985.4	24.1	75,949.0	11,150.1	59,789.4	4,985.4	24.1	75,949.0	11,150.1	59,789.4	4,985.4	24.1			100.0	100.0	100.0	100.0	100.0
899	Примэрия Алчедар	1,357.3	528.7	792.8	35.8		1,357.3	528.7	792.8	35.8		1,357.3	528.7	792.8	35.8				100.0	100.0	100.0	100.0	
900	Примэрия Климэуций де Жос	1,363.0	557.3	789.6	16.1		1,363.0	557.3	789.6	16.1		1,363.0	557.3	789.6	16.1				100.0	100.0	100.0	100.0	
901	Примэрия Кипешка	1,481.4	551.5	886.4	43.5		1,481.4	551.5	886.4	43.5		1,481.4	551.5	886.4	43.5				100.0	100.0	100.0	100.0	
902	Примэрия Кобылка	1,700.9	683.4	876.2	141.3		1,700.9	683.4	876.2	141.3		1,700.9	683.4	876.2	141.3				100.0	100.0	100.0	100.0	
903	Примэрия Котюжений Марь	4,094.8	661.4	3,040.4	393.0		4,094.8	661.4	3,040.4	393.0		4,094.8	661.4	3,040.4	393.0				100.0	100.0	100.0	100.0	
904	Примэрия Кушмирка	1,624.3	652.9	914.5	56.9		1,624.3	652.9	914.5	56.9		1,624.3	652.9	914.5	56.9				100.0	100.0	100.0	100.0	
905	Примэрия Добруша	1,529.6	590.5	939.1			1,779.6	590.5	1,189.1			1,779.6	590.5	1,189.1					100.0	100.0	100.0		
906	Примэрия Фузэука	1,012.4	481.1	531.3			1,012.4	481.1	531.3			1,012.4	481.1	531.3					100.0	100.0	100.0		
907	Примэрия Гэузень	1,872.9	561.8	1,311.1			1,872.9	561.8	1,311.1			1,872.9	561.8	1,311.1					100.0	100.0	100.0		
908	Примэрия Глинжень	920.8	514.2	406.6			920.8	514.2	406.6			920.8	514.2	406.6					100.0	100.0	100.0		
909	Примэрия Михулень	863.5	478.3	385.2			863.5	478.3	385.2			863.5	478.3	385.2					100.0	100.0	100.0		
910	Примэрия Олишкань	2,364.9	650.0	1,714.9			2,364.9	650.0	1,714.9			2,364.9	650.0	1,714.9					100.0	100.0	100.0		
911	Примэрия Паркань	1,089.1	529.1	560.0			1,089.1	529.1	560.0			1,089.1	529.1	560.0					100.0	100.0	100.0		
912	Примэрия Похоарна	1,542.9	532.9	1,010.0			1,542.9	532.9	1,010.0			1,542.9	532.9	1,010.0					100.0	100.0	100.0		
913	Примэрия Поина	1,013.9	514.8	499.1			1,013.9	514.8	499.1			1,013.9	514.8	499.1					100.0	100.0	100.0		
914	Примэрия Рэспопень	2,205.8	569.3	1,636.5			2,205.8	569.3	1,636.5			2,205.8	569.3	1,636.5					100.0	100.0	100.0		
915	Примэрия Рогожень	340.8	314.6		26.2		340.8	314.6		26.2		340.8	314.6		26.2				100.0	100.0		100.0	
916	Примэрия Салчия	1,189.0	532.8	638.9	17.3		1,189.0	532.8	638.9	17.3		1,189.0	532.8	638.9	17.3				100.0	100.0	100.0	100.0	
917	Примэрия Сэмэшкань	1,387.2	604.4	782.8			1,387.2	604.4	782.8			1,387.2	604.4	782.8					100.0	100.0	100.0		
918	Примэрия Шестачь	752.8	150.7	602.1			752.8	150.7	602.1			752.8	150.7	602.1					100.0	100.0	100.0		
919	Примэрия Шипка	471.6	471.6				471.6	471.6				471.6	471.6						100.0	100.0			
920	Примэрия города	6,718.5	394.9	6,323.6			6,718.5	394.9	6,323.6			6,718.5	394.9	6,323.6					100.0	100.0	100.0		
921	Примэрия Вадул-Рашков	1,727.0	579.6	783.3	364.1		1,727.0	579.6	783.3	364.1		1,727.0	579.6	783.3	364.1				100.0	100.0	100.0	100.0	
922																							
923	**Штефан-Водэ**	**173,120.7**	**31,574.0**	**140,405.5**	**1,141.2**		**174,261.2**	**31,574.0**	**140,116.8**	**1,141.2**	**1,429.2**	**174,261.2**	**31,574.0**	**140,116.8**	**1,141.2**	**1,429.2**			**100.0**	**100.0**	**100.0**	**100.0**	**100.0**
924	**Итого уровень I**	**115,814.6**	**18,860.2**	**96,954.4**			**115,525.9**	**18,860.2**	**96,665.7**			**115,525.9**	**18,860.2**	**96,665.7**					**100.0**	**100.0**	**100.0**		
925	**Итого уровень II**	**57,306.1**	**12,713.8**	**43,451.1**	**1,141.2**		**58,735.3**	**12,713.8**	**43,451.1**	**1,141.2**	**1,429.2**	**58,735.3**	**12,713.8**	**43,451.1**	**1,141.2**	**1,429.2**			**100.0**	**100.0**	**100.0**	**100.0**	**100.0**
926	Районный совет Штефан Водэ	115,814.6	18,860.2	96,954.4			115,525.9	18,860.2	96,665.7			115,525.9	18,860.2	96,665.7					100.0	100.0	100.0		
927	Примэрия Алава	865.3	387.8	426.8	50.7		865.3	387.8	426.8	50.7		865.3	387.8	426.8	50.7				100.0	100.0	100.0	100.0	
928	Примэрия Антонешть	1,853.4	614.6	1,238.8			1,853.4	614.6	1,238.8			1,853.4	614.6	1,238.8					100.0	100.0	100.0		
929	Примэрия Брезоаня	1,077.7	355.4	722.3			1,077.7	355.4	722.3			1,077.7	355.4	722.3					100.0	100.0	100.0		
930	Примэрия Карахасань	2,129.2	570.1	1,273.2	285.9		2,129.2	570.1	1,273.2	285.9		2,129.2	570.1	1,273.2	285.9				100.0	100.0	100.0	100.0	
931	Примэрия Кэплань	2,345.4	699.4	1,646.0			2,345.4	699.4	1,646.0			2,345.4	699.4	1,646.0					100.0	100.0	100.0		
932	Примэрия Чобручу	3,451.8	621.4	2,830.4			3,451.8	621.4	2,830.4			3,451.8	621.4	2,830.4					100.0	100.0	100.0		
933	Примэрия Копчак	1,969.6	541.7	1,427.9			1,969.6	541.7	1,427.9			1,969.6	541.7	1,427.9					100.0	100.0	100.0		
934	Примэрия Крокмаз	2,405.9	577.9	1,828.0			2,405.9	577.9	1,828.0			2,405.9	577.9	1,828.0					100.0	100.0	100.0		
935	Примэрия Ермоклия	2,960.4	719.6	2,158.5	82.3		2,960.4	719.6	2,158.5	82.3		2,960.4	719.6	2,158.5	82.3				100.0	100.0	100.0	100.0	
936	Примэрия Фештелица	2,681.8	655.2	1,925.1	101.5		2,681.8	655.2	1,925.1	101.5		2,681.8	655.2	1,925.1	101.5				100.0	100.0	100.0	100.0	
937	Примэрия Марианка де Жос	784.1	261.4	390.5	132.2		784.1	261.4	390.5	132.2		784.1	261.4	390.5	132.2				100.0	100.0	100.0	100.0	
938	Примэрия Олэнешть	3,686.0	675.9	3,010.1			3,686.0	675.9	3,010.1			3,686.0	675.9	3,010.1					100.0	100.0	100.0		
939	Примэрия Паланка	1,824.3	472.1	1,352.2			3,253.5	472.1	1,352.2		1,429.2	3,253.5	472.1	1,352.2		1,429.2			100.0	100.0	100.0		100.0
940	Примэрия Попяска	2,646.1	478.1	2,168.0			2,646.1	478.1	2,168.0			2,646.1	478.1	2,168.0					100.0	100.0	100.0		
941	Примэрия Пуркарь	1,856.6	228.7	1,627.9			1,856.6	228.7	1,627.9			1,856.6	228.7	1,627.9					100.0	100.0	100.0		
942	Примэрия Рэскэець	2,759.5	672.2	2,087.3			2,759.5	672.2	2,087.3			2,759.5	672.2	2,087.3					100.0	100.0	100.0		
943	Примэрия Семёновка	1,119.7	456.2	663.5			1,119.7	456.2	663.5			1,119.7	456.2	663.5					100.0	100.0	100.0		
944	Примэрия Слобозия	2,772.0	686.7	2,085.3			2,772.0	686.7	2,085.3			2,772.0	686.7	2,085.3					100.0	100.0	100.0		
945	Примэрия города Штефан	6,948.9	485.1	6,463.8			6,948.9	485.1	6,463.8			6,948.9	485.1	6,463.8					100.0	100.0	100.0		
946	Примэрия Штефэнешть	1,466.2	455.9	1,010.3			1,466.2	455.9	1,010.3			1,466.2	455.9	1,010.3					100.0	100.0	100.0		
947	Примэрия Талмаза	4,883.2	963.9	3,919.3			4,883.2	963.9	3,919.3			4,883.2	963.9	3,919.3					100.0	100.0	100.0		
948	Примэрия Тудора	1,759.6	393.0	1,366.6			1,759.6	393.0	1,366.6			1,759.6	393.0	1,366.6					100.0	100.0	100.0		
949	Примэрия Волинтирь	3,059.4	741.5	1,829.3	488.6		3,059.4	741.5	1,829.3	488.6		3,059.4	741.5	1,829.3	488.6				100.0	100.0	100.0	100.0	
950																							
951	**Тараклийский**	**96,917.3**	**19,806.8**	**75,052.2**	**2,046.0**	**12.3**	**96,998.4**	**19,806.8**	**75,133.3**	**2,046.0**	**12.3**	**96,859.2**	**19,806.8**	**74,994.1**	**2,046.0**	**12.3**	**-139.2**	**-139.2**	**99.9**	**100.0**	**99.8**	**100.0**	**100.0**
952	**Итого уровень I**	**65,188.4**	**11,810.3**	**51,583.1**	**1,782.7**	**12.3**	**65,269.5**	**11,810.3**	**51,664.2**	**1,782.7**	**12.3**	**65,130.3**	**11,810.3**	**51,525.0**	**1,782.7**	**12.3**	**-139.2**	**-139.2**	**99.8**	**100.0**	**99.7**	**100.0**	**100.0**
953	**Итого уровень II**	**31,728.9**	**7,996.5**	**23,469.1**	**263.3**		**31,728.9**	**7,996.5**	**23,469.1**	**263.3**		**31,728.9**	**7,996.5**	**23,469.1**	**263.3**				**100.0**	**100.0**	**100.0**	**100.0**	
954	Районный совет Тараклия	65,188.4	11,810.3	51,583.1	1,782.7	12.3	65,269.5	11,810.3	51,664.2	1,782.7	12.3	65,130.3	11,810.3	51,525.0	1,782.7	12.3	-139.2	-139.2	99.8	100.0	99.7	100.0	100.0
955	Примэрия Албота де Жос	1,436.1	555.9	880.2			1,436.1	555.9	880.2			1,436.1	555.9	880.2					100.0	100.0	100.0		
956	Примэрия Албота де Сус	1,984.4	578.1	1,406.3			1,984.4	578.1	1,406.3			1,984.4	578.1	1,406.3					100.0	100.0	100.0		
957	Примэрия Алуату	772.9	334.6	438.3			772.9	334.6	438.3			772.9	334.6	438.3					100.0	100.0	100.0		
958	Примэрия Балабану	887.7	411.6	476.1			887.7	411.6	476.1			887.7	411.6	476.1					100.0	100.0	100.0		
959	Примэрия Будэй	1,016.5	495.5	521.0			1,016.5	495.5	521.0			1,016.5	495.5	521.0					100.0	100.0	100.0		
960	Примэрия Кайраклия	1,242.3	534.9	707.4			1,242.3	534.9	707.4			1,242.3	534.9	707.4					100.0	100.0	100.0		
961	Примэрия Чалык	1,108.3	500.2	608.1			1,108.3	500.2	608.1			1,108.3	500.2	608.1					100.0	100.0	100.0		
962	*Примэрия Кортен*	*2,007.8*	488.7	1,519.1			2,007.8	488.7	1,519.1			2,007.8	488.7	1,519.1					100.0	100.0	100.0		
963	Примэрия Мусаиту	979.6	455.8	523.8			979.6	455.8	523.8			979.6	455.8	523.8					*100.0*	*100.0*	*100.0*		

	1	2=3+4+5+6	3	4	5	6	7=8+9+10+11	8	9	10	11	12=13+14+15+16	13	14	15	16	17=12-7	18=13-8	19=14-9	20=15-10	21=16-11	[illegible]	[illegible]			
964	Примэрия Новоселовка	1,536.7	554.4	982.3			1,536.7	554.4	982.3			1,536.7	554.4	982.3								100.0	100.0	100.0		
965	Примэрия Салчия	650.0	410.8	239.2			650.0	410.8	239.2			650.0	410.8	239.2								100.0	100.0	100.0		
966	Примэрия города Тараклия	9,425.5	967.4	8,458.1			9,425.5	967.4	8,458.1			9,425.5	967.4	8,458.1								100.0	100.0	100.0		
967	Примэрия города Твардица	4,378.0	778.8	3,599.2			4,378.0	778.8	3,599.2			4,378.0	778.8	3,599.2								100.0	100.0	100.0		
968	Примэрия Валя Пержей	2,649.4	710.6	1,938.8			2,649.4	710.6	1,938.8			2,649.4	710.6	1,938.8								100.0	100.0	100.0		
969	Примэрия Виноградовка	1,653.7	219.2	1,171.2	263.3		1,653.7	219.2	1,171.2	263.3		1,653.7	219.2	1,171.2	263.3							100.0	100.0	100.0	100.0	
970																										
971	**Теленештский**	**173,830.3**	**35,008.5**	**133,728.6**	**4,838.9**	**254.3**	**172,810.4**	**35,008.5**	**132,708.7**	**4,838.9**	**254.3**	**172,804.2**	**35,008.5**	**132,702.5**	**4,838.9**	**254.3**	**-6.2**		**-6.2**			**100.0**	**100.0**	**100.0**	**100.0**	**100.0**
972	**Итого уровень I**	**117,406.6**	**17,552.6**	**97,248.6**	**2,351.1**	**254.3**	**116,386.7**	**17,552.6**	**96,228.7**	**2,351.1**	**254.3**	**116,380.5**	**17,552.6**	**96,222.5**	**2,351.1**	**254.3**	**-6.2**		**-6.2**			**100.0**	**100.0**	**100.0**	**100.0**	**100.0**
973	**Итого уровень II**	**56,423.7**	**17,455.9**	**36,480.0**	**2,487.8**		**56,423.7**	**17,455.9**	**36,480.0**	**2,487.8**		**56,423.7**	**17,455.9**	**36,480.0**	**2,487.8**							**100.0**	**100.0**	**100.0**	**100.0**	
974	Районный совет Теленешть	117,406.6	17,552.6	97,248.6	2,351.1	254.3	116,386.7	17,552.6	96,228.7	2,351.1	254.3	116,380.5	17,552.6	96,222.5	2,351.1	254.3	-6.2		-6.2			100.0	100.0	100.0	100.0	100.0
975	Примэрия Бэнешть	2,931.1	556.1	2,295.1	79.9		2,931.1	556.1	2,295.1	79.9		2,931.1	556.1	2,295.1	79.9							100.0	100.0	100.0	100.0	
976	Примэрия Богзешть	931.7	457.1	356.0	118.6		931.7	457.1	356.0	118.6		931.7	457.1	356.0	118.6							100.0	100.0	100.0	100.0	
977	Примэрия Брынзений Ной	1,906.9	595.9	1,311.0			1,906.9	595.9	1,311.0			1,906.9	595.9	1,311.0								100.0	100.0	100.0		
978	Примэрия Будэй	2,178.6	671.9	1,415.9	90.8		2,178.6	671.9	1,415.9	90.8		2,178.6	671.9	1,415.9	90.8							100.0	100.0	100.0	100.0	
979	Примэрия Кэзэнешть	2,465.7	514.2	1,951.5			2,465.7	514.2	1,951.5			2,465.7	514.2	1,951.5								100.0	100.0	100.0		
980	Примэрия Кышла	920.5	358.4	540.6	21.5		920.5	358.4	540.6	21.5		920.5	358.4	540.6	21.5							100.0	100.0	100.0	100.0	
981	Примэрия Кицканий Векь	1,849.0	606.8	1,227.3	14.9		1,849.0	606.8	1,227.3	14.9		1,849.0	606.8	1,227.3	14.9							100.0	100.0	100.0	100.0	
982	Примэрия Киштелница	2,510.4	673.2	1,837.2			2,510.4	673.2	1,837.2			2,510.4	673.2	1,837.2								100.0	100.0	100.0		
983	Примэрия Чучулень	1,433.4	543.5	566.8	323.1		1,433.4	543.5	566.8	323.1		1,433.4	543.5	566.8	323.1							100.0	100.0	100.0	100.0	
984	Примэрия Кодрул Ноу	1,086.6	493.1	593.5			1,086.6	493.1	593.5			1,086.6	493.1	593.5								100.0	100.0	100.0		
985	Примэрия Коропчень	1,732.8	524.4	1,208.4			1,732.8	524.4	1,208.4			1,732.8	524.4	1,208.4								100.0	100.0	100.0		
986	Примэрия Крэснэшень	1,062.3	521.4	540.9			1,062.3	521.4	540.9			1,062.3	521.4	540.9								100.0	100.0	100.0		
987	Примэрия Гиличень	1,744.3	665.0	1,079.3			1,744.3	665.0	1,079.3			1,744.3	665.0	1,079.3								100.0	100.0	100.0		
988	Примэрия Хиришень	1,417.3	579.0	838.3			1,417.3	579.0	838.3			1,417.3	579.0	838.3								100.0	100.0	100.0		
989	Примэрия Инешть	1,873.5	620.8	1,205.1	47.6		1,873.5	620.8	1,205.1	47.6		1,873.5	620.8	1,205.1	47.6							100.0	100.0	100.0	100.0	
990	Примэрия Леушень	1,380.1	577.7	783.5	18.9		1,380.1	577.7	783.5	18.9		1,380.1	577.7	783.5	18.9							100.0	100.0	100.0	100.0	
991	Примэрия Мындрешть	2,649.1	736.2	1,912.9			2,649.1	736.2	1,912.9			2,649.1	736.2	1,912.9								100.0	100.0	100.0		
992	Примэрия Негурень	2,606.3	619.5	1,986.8			2,606.3	619.5	1,986.8			2,606.3	619.5	1,986.8								100.0	100.0	100.0		
993	Примэрия Нукэрень	1,156.6	497.1	659.5			1,156.6	497.1	659.5			1,156.6	497.1	659.5								100.0	100.0	100.0		
994	Примэрия Ордэшей	918.3	497.5	420.8			918.3	497.5	420.8			918.3	497.5	420.8								100.0	100.0	100.0		
995	Примэрия Пиструень	1,092.9	517.5	485.3	90.1		1,092.9	517.5	485.3	90.1		1,092.9	517.5	485.3	90.1							100.0	100.0	100.0	100.0	
996	Примэрия Ратуш	1,231.0	602.7	628.3			1,231.0	602.7	628.3			1,231.0	602.7	628.3								100.0	100.0	100.0		
997	Примэрия Сэрэтений Векь	1,644.0	475.9	1,168.1			1,644.0	475.9	1,168.1			1,644.0	475.9	1,168.1								100.0	100.0	100.0		
998	Примэрия Скорцень	2,061.1	643.7	1,274.7	142.7		2,061.1	643.7	1,274.7	142.7		2,061.1	643.7	1,274.7	142.7							100.0	100.0	100.0	100.0	
999	Примэрия Сухулучень	1,475.5	537.3	934.8	3.4		1,475.5	537.3	934.8	3.4		1,475.5	537.3	934.8	3.4							100.0	100.0	100.0	100.0	
1000	Примэрия города Теленешть	6,371.7	590.1	4,807.4	974.2		6,371.7	590.1	4,807.4	974.2		6,371.7	590.1	4,807.4	974.2							100.0	100.0	100.0	100.0	
1001	Примэрия Тыршицей	1,197.2	590.0	607.2			1,197.2	590.0	607.2			1,197.2	590.0	607.2								100.0	100.0	100.0		
1002	Примэрия Цынцэрень	1,633.7	582.4	1,051.3			1,633.7	582.4	1,051.3			1,633.7	582.4	1,051.3								100.0	100.0	100.0		
1003	Примэрия Вэсиень	1,267.4	544.6	715.8	7.0		1,267.4	544.6	715.8	7.0		1,267.4	544.6	715.8	7.0							100.0	100.0	100.0	100.0	
1004	Примэрия Вережень	2,890.2	671.5	1,663.6	555.1		2,890.2	671.5	1,663.6	555.1		2,890.2	671.5	1,663.6	555.1							100.0	100.0	100.0	100.0	
1005	Примэрия Згэрдешть	804.5	391.4	413.1			804.5	391.4	413.1			804.5	391.4	413.1								100.0	100.0	100.0		
1006																										
1007	**Унгенский**	**279,329.1**	**46,538.9**	**230,286.6**	**2,473.1**	**30.5**	**278,585.4**	**46,538.9**	**229,542.9**	**2,473.1**	**30.5**	**278,585.4**	**46,538.9**	**229,542.9**	**2,473.1**	**30.5**						**100.0**	**100.0**	**100.0**	**100.0**	**100.0**
1008	**Итого уровень I**	**183,673.0**	**25,818.9**	**157,823.6**		**30.5**	**182,929.3**	**25,818.9**	**157,079.9**		**30.5**	**182,929.3**	**25,818.9**	**157,079.9**		**30.5**						**100.0**	**100.0**	**100.0**		**100.0**
1009	**Итого уровень II**	**95,656.1**	**20,720.0**	**72,463.0**	**2,473.1**		**95,656.1**	**20,720.0**	**72,463.0**	**2,473.1**		**95,656.1**	**20,720.0**	**72,463.0**	**2,473.1**							**100.0**	**100.0**	**100.0**	**100.0**	
1010	Районный совет Унгень	183,673.0	25,818.9	157,823.6		30.5	182,929.3	25,818.9	157,079.9		30.5	182,929.3	25,818.9	157,079.9		30.5						100.0	100.0	100.0		100.0
1011	Примэрия Агрономовка	468.8	468.8				468.8	468.8				468.8	468.8									100.0	100.0			
1012	Примэрия Алексеевка	1,042.6	501.7	540.9			1,042.6	501.7	540.9			1,042.6	501.7	540.9								100.0	100.0	100.0		
1013	Примэрия Богений Ной	1,995.7	596.3	1,310.5	88.9		1,995.7	596.3	1,310.5	88.9		1,995.7	596.3	1,310.5	88.9							100.0	100.0	100.0	100.0	
1014	Примэрия Бучумень	1,070.8	566.1	504.7			1,070.8	566.1	504.7			1,070.8	566.1	504.7								100.0	100.0	100.0		
1015	Примэрия Бумбэта	1,557.1	611.3	945.8			1,557.1	611.3	945.8			1,557.1	611.3	945.8								100.0	100.0	100.0		
1016	Примэрия Бушила	1,841.9	566.6	1,244.5	30.8		1,841.9	566.6	1,244.5	30.8		1,841.9	566.6	1,244.5	30.8							100.0	100.0	100.0	100.0	
1017	Примэрия Четирень	1,720.1	557.3	1,041.1	121.7		1,720.1	557.3	1,041.1	121.7		1,720.1	557.3	1,041.1	121.7							100.0	100.0	100.0	100.0	
1018	Примэрия Кирилень	1,771.0	579.7	1,191.3			1,771.0	579.7	1,191.3			1,771.0	579.7	1,191.3								100.0	100.0	100.0		
1019	Примэрия Чорошкань	1,422.1	595.6	826.5			1,422.1	595.6	826.5			1,422.1	595.6	826.5								100.0	100.0	100.0		
1020	Примэрия Кондрэтешть	1,151.8	576.4	575.4			1,151.8	576.4	575.4			1,151.8	576.4	575.4								100.0	100.0	100.0		
1021	Примэрия Корнешть	1,445.4	540.6	904.8			1,445.4	540.6	904.8			1,445.4	540.6	904.8								100.0	100.0	100.0		
1022	Примэрия Корнова	1,372.3	521.2	851.1			1,372.3	521.2	851.1			1,372.3	521.2	851.1								100.0	100.0	100.0		
1023	Примэрия Костулень	2,342.1	661.5	1,680.6			2,342.1	661.5	1,680.6			2,342.1	661.5	1,680.6								100.0	100.0	100.0		
1024	Примэрия Флорицоая Веке	1,614.0	637.3	948.7	28.0		1,614.0	637.3	948.7	28.0		1,614.0	637.3	948.7	28.0							100.0	100.0	100.0	100.0	
1025	Примэрия Хырчешть	1,023.3	638.3	385.0			1,023.3	638.3	385.0			1,023.3	638.3	385.0								100.0	100.0	100.0		
1026	Примэрия Мэноилешть	2,551.7	707.6	1,844.1			2,551.7	707.6	1,844.1			2,551.7	707.6	1,844.1								100.0	100.0	100.0		
1027	Примэрия Мэкэрешть	3,848.0	763.5	3,084.5			3,848.0	763.5	3,084.5			3,848.0	763.5	3,084.5								100.0	100.0	100.0		
1028	Примэрия Мэгуреле	1,358.9	528.1	830.8			1,358.9	528.1	830.8			1,358.9	528.1	830.8								100.0	100.0	100.0		
1029	Примэрия Морений Ной	1,110.8	454.3	650.4	6.1		1,110.8	454.3	650.4	6.1		1,110.8	454.3	650.4	6.1							100.0	100.0	100.0	100.0	
1030	Примэрия Нэпэдень	1,034.4	479.0	555.4			1,034.4	479.0	555.4			1,034.4	479.0	555.4								100.0	100.0	100.0		
1031	Примэрия Негурений Векь	1,411.9	621.9	790.0			1,411.9	621.9	790.0			1,411.9	621.9	790.0								100.0	100.0	100.0		
1032	Примэрия города Корнешть	2,042.6	421.9	1,620.7			2,042.6	421.9	1,620.7			2,042.6	421.9	1,620.7								100.0	100.0	100.0		
1033	Примэрия Петрешть	2,602.0	725.4	1,876.6			2,602.0	725.4	1,876.6			2,602.0	725.4	1,876.6								100.0	100.0	100.0		
1034	Примэрия Пырлица	3,879.5	687.0	3,192.5			3,879.5	687.0	3,192.5			3,879.5	687.0	3,192.5								100.0	100.0	100.0		
1035	Примэрия Рэдений Векь	1,604.1	532.7	1,071.4			1,604.1	532.7	1,071.4			1,604.1	532.7	1,071.4								100.0	100.0	100.0		
1036	Примэрия Скулень	3,340.1	587.4	2,752.7			3,340.1	587.4	2,752.7			3,340.1	587.4	2,752.7								100.0	100.0	100.0		
1037	Примэрия Синешть	1,234.4	577.0	657.4			1,234.4	577.0	657.4			1,234.4	577.0	657.4								100.0	100.0	100.0		
1038	Примэрия Тешкурень	1,178.2	515.0	663.2			1,178.2	515.0	663.2			1,178.2	515.0	663.2								100.0	100.0	100.0		
1039	Примэрия Тодирешть	3,785.8	718.8	2,786.3	280.7		3,785.8	718.8	2,786.3	280.7		3,785.8	718.8	2,786.3	280.7							100.0	100.0	100.0	100.0	
1040	Примэрия города Унгень	35,925.0	1,970.4	32,052.3	1,902.3		35,925.0	1,970.4	32,052.3	1,902.3		35,925.0	1,970.4	32,052.3	1,902.3							100.0	100.0	100.0	100.0	
1041	Примэрия Унцешть	1,372.2	528.4	829.2	14.6		1,372.2	528.4	829.2	14.6		1,372.2	528.4	829.2	14.6							100.0	100.0	100.0	100.0	
1042	Примэрия Валя Маре	3,274.7	636.2	2,638.5			3,274.7	636.2	2,638.5			3,274.7	636.2	2,638.5								100.0	100.0	100.0		
1043	Примэрия Загранча	2,262.8	646.7	1,616.1			2,262.8	646.7	1,616.1			2,262.8	646.7	1,616.1								100.0	100.0	100.0		
1044																										
1045	**Исполнительный комитет**	**328,487.7**		**320,617.7**		**7,870.0**	**328,488.6**		**320,118.6**		**8,370.0**	**328,488.6**		**320,118.6**		**8,370.0**						**100.0**		**100.0**		**100.0**

Министр Финансов	Октавиан Армашу
Начальник Главного управления бюджетного синтеза	Татьяна Иваничкина
Начальник Главного управления Государственного Казначейства	Анжела Воронин
Начальник Управления отчетности	Надежда Слова
Начальник Управления бюджетов административно-территориальных единиц	Ион Якоки

Отчёт
по трансфертам специального назначения из государственного бюджета местным бюджетам на 2016 год
(согласно приложению №5 к Закону о государственном бюджете на 2016 год)

(тыс. леев)

Утверждено на год

№ строки	Административно-территориальные единицы	Всего	на дошкольное, начальное, общее среднее, специальное и дополнительное (внешкольное) образование	на спортивные школы	на социальную помощь	в том числе: на выплату месячной надбавки в размере 30% основной заработной платы сотрудникам бюджетных организаций Днестр (район Дубоссары), сел Варница (район Анений Ной) и сел Копанка и Хаджимус (район Кэушень)	на компенсацию в связи с освобождением от уплаты земельного налога (выплачиваемые доходы) общинами сельскохозяйственных земель, расположенных за трассой Рыбница-Тирасполь	на оплату складов с [illegible]	на капитальные расходы
	1	2=3+4+5+6+7+8+9	3	4	5	6	7	8	9
1	Итого	6,621,840.2	6,273,086.7	154,217.1	172,322.8	3,966.6	630.0	1,051.6	16,646.2
2	Итого уровень I	5,178,801.7	4,867,330.5	134,071.9	172,322.8	2,235.7		1,051.6	1,800.0
3	Итого уровень II	1,443,038.5	1,405,686.2	20,145.2		1,730.9	630.0		14,846.2
4									
5	Бэлць	259,172.6	237,397.6	14,651.8	7,123.2				
6	Итого уровень I	256,457.8	234,682.8	14,651.8	7,123.2				
7	Итого уровень II	2,714.8	2,714.8						
8	Примэрия муниципия Бэлць	256,457.8	234,682.8	14,651.8	7,123.2				
9	Примэрия Елизавета	1,888.1	1,888.1						
10	Примэрия Садовое	826.7	826.7						
11									
12	Кишинэу	1,575,604.4	1,493,702.6	49,681.2	32,220.6				
13	Итого уровень I	1,490,983.9	1,410,548.7	48,214.6	32,220.6				
14	Итого уровень II	84,620.5	83,153.9	1,466.6					
15	Примэрия муниципия Кишинэу	1,490,983.9	1,410,548.7	48,214.6	32,220.6				
16	Примэрия Бачой	5,292.8	5,292.8						
17	Примэрия Бубуечь	5,344.2	5,344.2						
18	Примэрия Будешть	3,519.0	3,519.0						
19	Примэрия Чореску	6,420.2	6,420.2						
20	Примэрия города Кодру	5,143.6	5,143.6						
21	Примэрия Колоница	2,158.8	2,158.8						
22	Примэрия Кондрица								
23	Примэрия города Крикова	7,408.9	7,408.9						
24	Примэрия Круцень	944.1	944.1						
25	Примэрия города Дурлешть	13,052.4	13,052.4						
26	Примэрия Гидигич	3,321.0	3,321.0						
27	Примэрия Грэтиешть	4,331.3	4,331.3						
28	Примэрия города Сынджера	4,516.2	4,516.2						
29	Примэрия Ставчень	8,467.6	7,001.0	1,466.6					
30	Примэрия Тохатин	2,308.4	2,308.4						
31	Примэрия Труссень	4,191.0	4,191.0						
32	Примэрия города Вадул луй Водэ	5,848.6	5,848.6						
33	Примэрия города Ватра	2,352.4	2,352.4						
34									
35	Анений Ной	156,230.8	149,734.9	2,590.1	3,534.6	371.2			
36	Итого уровень I	105,382.2	99,209.9	2,590.1	3,534.6	47.6			
37	Итого уровень II	50,848.6	50,525.0			323.6			
38	Районный совет Анений Ной	105,382.2	99,209.9	2,590.1	3,534.6	47.6			
39	Примэрия города Анений Ной	9,236.2	9,236.2						
40	Примэрия Ботнэрешть	676.2	676.2						
41	Примэрия Бульбоака	2,920.5	2,920.5						
42	Примэрия Калфа	1,009.4	1,009.4						
43	Примэрия Кетросу	2,330.4	2,330.4						
44	Примэрия Кирка	896.7	896.7						
45	Примэрия Чобановка	585.2	585.2						
46	Примэрия Кобуска Ноуэ	1,396.1	1,396.1						
47	Примэрия Кобуска Веке	1,601.5	1,601.5						
48	Примэрия Делакэу	1,158.2	1,158.2						
49	Примэрия Флорешть	2,883.9	2,883.9						
50	Примэрия Джамэна	1,726.2	1,726.2						
51	Примэрия Гура Быкулуй	1,883.2	1,883.2						
52	Примэрия Хырбовэц	3,848.9	3,848.9						
53	Примэрия Максимовка	687.2	687.2						
54	Примэрия Мерень	3,851.1	3,851.1						
55	Примэрия Мерений Ной	692.9	692.9						
56	Примэрия Окюл Рош								
57	Примэрия Пухэчень	1,959.1	1,959.1						
58	Примэрия Рошкань	1,603.7	1,603.7						
59	Примэрия Спея	1,496.6	1,496.6						
60	Примэрия Шерпень	1,562.5	1,562.5						
61	Примэрия Телица	657.5	657.5						
62	Примэрия Цынцэрень	2,177.8	2,177.8						
63	Примэрия Золотиевка	379.5	379.5						
64	Примэрия Варница	3,628.1	3,304.5			323.6			
65									
66	Басарабяска	48,221.1	46,185.2	722.0	1,313.9				
67	Итого уровень I	32,159.0	30,123.1	722.0	1,313.9				
68	Итого уровень II	16,062.1	16,062.1						
69	Районный совет Басарабяска	32,159.0	30,123.1	722.0	1,313.9				
70	Примэрия Абаклия	3,391.6	3,391.6						
71	Примэрия города Басарабяска	6,926.8	6,926.8						
72	Примэрия Бэшкалия	1,364.7	1,364.7						
73	Примэрия Карабетовка	777.6	777.6						
74	Примэрия Иордановка	504.7	504.7						
75	Примэрия Исерлия	536.0	536.0						
76	Примэрия Садаклия	2,560.7	2,560.7						
77									
78	Бричень	133,500.1	126,325.2	2,637.5	2,015.1				2,522.3
79	Итого уровень I	89,767.6	85,375.0	2,377.5	2,015.1				
80	Итого уровень II	43,732.5	40,950.2	260.0					2,522.3
81	Районный совет Бричень	89,767.6	85,375.0	2,377.5	2,015.1				
82	Примэрия Баласинешть	1,315.0	1,315.0						
83	Примэрия Бэлкэуць	311.6							311.6
84	Примэрия Белявинць	1,004.3	1,004.3						
85	Примэрия Берлинць	1,065.2	1,065.2						
86	Примэрия Богдэнешть	930.5	930.5						
87	Примэрия города Бричень	10,416.2	10,416.2						
88	Примэрия Бульбоака	404.8	404.8						
89	Примэрия Каракушений Векь	1,228.1	1,228.1						
90	Примэрия Коликэуць	906.9	906.9						
91	Примэрия Коржеуць	1,406.5	1,406.5						
92	Примэрия Котяла	2,097.9	2,097.9						
93	Примэрия Котюжень	3,550.1	1,700.1						1,850.0
94	Примэрия Крива	653.4	653.4						
95	Примэрия Дрепкэуць	760.6	760.6						
96	Примэрия Гримэнкэуць	1,434.1	1,434.1						
97	Примэрия Халахора де Сус	688.2	688.2						
98	Примэрия Хлина	795.3	795.3						
99	Примэрия Ларга	4,164.4	3,616.2	260.0					288.2
100	Примэрия города Липкань	3,168.8	3,168.8						
101	Примэрия Мэркэуць	681.3	608.8						72.5
102	Примэрия Медвежа	611.3	611.3						
103	Примэрия Михэйлень	444.0	444.0						
104	Примэрия Перерыта	878.2	878.2						
105	Примэрия Ширэуць	927.0	927.0						
106	Примэрия Слобозия-Ширэуць	631.2	631.2						
107	Примэрия Табань	1,010.1	1,010.1						
108	Примэрия Тецкань	1,465.0	1,465.0						
109	Примэрия Требисэуць	782.5	782.5						
110									
111	Кахул	232,683.0	220,117.5	4,838.2	3,558.8				4,168.5
112	Итого уровень I	152,372.9	146,265.8	748.3	3,558.8				1,800.0
113	Итого уровень II	80,310.1	73,851.7	4,089.9					2,368.5
114	Районный совет Кахул	152,372.9	146,265.8	748.3	3,558.8				1,800.0
115	Примэрия Александрфелд	718.6	718.6						
116	Примэрия Александру Иоан Куза	1,662.6	1,662.6						
117	Примэрия Андрушул де Жос	1,440.8	1,440.8						
118	Примэрия Андрушул де Сус	1,148.2	1,148.2						
119	Примэрия Бадикул Молдовенеск	828.0	608.0						220.0

Уточнено на год

№ строки	Административно-территориальные единицы	Всего	на дошкольное, начальное, общее среднее, специальное и дополнительное (внешкольное) образование	на спортивные школы	на социальную помощь	в том числе: на выплату месячной надбавки в размере 30% …	на компенсацию в связи с освобождением от уплаты земельного налога …	на оплату складов с [illegible]	на капитальные расходы
	1	10=11+12+13+14+15+16+17	11	12	13	14	15	16	17
1	Итого	6,603,831.4	6,269,830.5	154,217.1	153,306.0	3,966.6	630.0	1,051.6	20,909.6
2	Итого уровень I	5,165,506.6	4,866,076.4	134,071.9	153,306.0	2,235.7		1,051.6	8,845.0
3	Итого уровень II	1,438,324.8	1,403,754.1	20,145.2		1,730.9	630.0		12,064.6
4									
5	Бэлць	258,253.2	237,397.6	14,651.8	6,203.8				
6	Итого уровень I	255,538.4	234,682.8	14,651.8	6,203.8				
7	Итого уровень II	2,714.8	2,714.8						
8	Примэрия муниципия Бэлць	255,538.4	234,682.8	14,651.8	6,203.8				
9	Примэрия Елизавета	1,888.1	1,888.1						
10	Примэрия Садовое	826.7	826.7						
11									
12	Кишинэу	1,574,740.1	1,493,702.6	49,681.2	31,356.3				
13	Итого уровень I	1,490,119.6	1,410,548.7	48,214.6	31,356.3				
14	Итого уровень II	84,620.5	83,153.9	1,466.6					
15	Примэрия муниципия Кишинэу	1,490,119.6	1,410,548.7	48,214.6	31,356.3				
16	Примэрия Бачой	5,292.8	5,292.8						
17	Примэрия Бубуечь	5,344.2	5,344.2						
18	Примэрия Будешть	3,519.0	3,519.0						
19	Примэрия Чореску	6,420.2	6,420.2						
20	Примэрия города Кодру	5,143.6	5,143.6						
21	Примэрия Колоница	2,158.8	2,158.8						
22	Примэрия Кондрица								
23	Примэрия города Крикова	7,408.9	7,408.9						
24	Примэрия Круцень	944.1	944.1						
25	Примэрия города Дурлешть	13,052.4	13,052.4						
26	Примэрия Гидигич	3,321.0	3,321.0						
27	Примэрия Грэтиешть	4,331.3	4,331.3						
28	Примэрия города Сынджера	4,516.2	4,516.2						
29	Примэрия Ставчень	8,467.6	7,001.0	1,466.6					
30	Примэрия Тохатин	2,308.4	2,308.4						
31	Примэрия Труссень	4,191.0	4,191.0						
32	Примэрия города Вадул луй Водэ	5,848.6	5,848.6						
33	Примэрия города Ватра	2,352.4	2,352.4						
34									
35	Анений Ной	155,393.6	149,734.9	2,590.1	2,697.4	371.2			
36	Итого уровень I	104,545.0	99,209.9	2,590.1	2,697.4	47.6			
37	Итого уровень II	50,848.6	50,525.0			323.6			
38	Районный совет Анений Ной	104,545.0	99,209.9	2,590.1	2,697.4	47.6			
39	Примэрия города Анений Ной	9,236.2	9,236.2						
40	Примэрия Ботнэрешть	676.2	676.2						
41	Примэрия Бульбоака	2,920.5	2,920.5						
42	Примэрия Калфа	1,009.4	1,009.4						
43	Примэрия Кетросу	2,330.4	2,330.4						
44	Примэрия Кирка	896.7	896.7						
45	Примэрия Чобановка	585.2	585.2						
46	Примэрия Кобуска Ноуэ	1,396.1	1,396.1						
47	Примэрия Кобуска Веке	1,601.5	1,601.5						
48	Примэрия Делакэу	1,158.2	1,158.2						
49	Примэрия Флорешть	2,883.9	2,883.9						
50	Примэрия Джамэна	1,726.2	1,726.2						
51	Примэрия Гура Быкулуй	1,883.2	1,883.2						
52	Примэрия Хырбовэц	3,848.9	3,848.9						
53	Примэрия Максимовка	687.2	687.2						
54	Примэрия Мерень	3,851.1	3,851.1						
55	Примэрия Мерений Ной	692.9	692.9						
56	Примэрия Окюл Рош								
57	Примэрия Пухэчень	1,959.1	1,959.1						
58	Примэрия Рошкань	1,603.7	1,603.7						
59	Примэрия Спея	1,496.6	1,496.6						
60	Примэрия Шерпень	1,562.5	1,562.5						
61	Примэрия Телица	657.5	657.5						
62	Примэрия Цынцэрень	2,177.8	2,177.8						
63	Примэрия Золотиевка	379.5	379.5						
64	Примэрия Варница	3,628.1	3,304.5			323.6			
65									
66	Басарабяска	48,320.9	46,185.2	722.0	870.9				542.8
67	Итого уровень I	31,716.0	30,123.1	722.0	870.9				
68	Итого уровень II	16,604.9	16,062.1						542.8
69	Районный совет Басарабяска	31,716.0	30,123.1	722.0	870.9				
70	Примэрия Абаклия	3,391.6	3,391.6						
71	Примэрия города Басарабяска	6,926.8	6,926.8						
72	Примэрия Бэшкалия	1,364.7	1,364.7						
73	Примэрия Карабетовка	1,320.4	777.6						542.8
74	Примэрия Иордановка	504.7	504.7						
75	Примэрия Исерлия	536.0	536.0						
76	Примэрия Садаклия	2,560.7	2,560.7						
77									
78	Бричень	133,955.9	126,325.2	2,637.5	1,308.3				3,184.9
79	Итого уровень I	89,560.8	85,375.0	2,377.5	1,308.3				
80	Итого уровень II	44,395.1	40,950.2	260.0					3,184.9
81	Районный совет Бричень	89,560.8	85,375.0	2,377.5	1,308.3				
82	Примэрия Баласинешть	1,315.0	1,315.0						
83	Примэрия Бэлкэуць	311.6							311.6
84	Примэрия Белявинць	1,004.3	1,004.3						
85	Примэрия Берлинць	1,065.2	1,065.2						
86	Примэрия Богдэнешть	930.5	930.5						
87	Примэрия города Бричень	10,416.2	10,416.2						
88	Примэрия Бульбоака	404.8	404.8						
89	Примэрия Каракушений Векь	1,228.1	1,228.1						
90	Примэрия Коликэуць	906.9	906.9						
91	Примэрия Коржеуць	1,406.5	1,406.5						
92	Примэрия Котяла	2,097.9	2,097.9						
93	Примэрия Котюжень	3,550.1	1,700.1						1,850.0
94	Примэрия Крива	653.4	653.4						
95	Примэрия Дрепкэуць	760.6	760.6						
96	Примэрия Гримэнкэуць	1,434.1	1,434.1						
97	Примэрия Халахора де Сус	688.2	688.2						
98	Примэрия Хлина	795.3	795.3						
99	Примэрия Ларга	4,164.4	3,616.2	260.0					288.2
100	Примэрия города Липкань	3,168.8	3,168.8						
101	Примэрия Мэркэуць	681.3	608.8						72.5
102	Примэрия Медвежа	611.3	611.3						
103	Примэрия Михэйлень	1,106.6	444.0						662.6
104	Примэрия Перерыта	878.2	878.2						
105	Примэрия Ширэуць	927.0	927.0						
106	Примэрия Слобозия-Ширэуць	631.2	631.2						
107	Примэрия Табань	1,010.1	1,010.1						
108	Примэрия Тецкань	1,465.0	1,465.0						
109	Примэрия Требисэуць	782.5	782.5						
110									
111	Кахул	232,146.9	220,117.5	4,838.2	3,022.7				4,168.5
112	Итого уровень I	153,881.8	146,265.8	748.3	3,022.7				3,845.0
113	Итого уровень II	78,265.1	73,851.7	4,089.9					323.5
114	Районный совет Кахул	153,881.8	146,265.8	748.3	3,022.7				3,845.0
115	Примэрия Александрфелд	718.6	718.6						
116	Примэрия Александру Иоан Куза	1,662.6	1,662.6						
117	Примэрия Андрушул де Жос	1,440.8	1,440.8						
118	Примэрия Андрушул де Сус	1,148.2	1,148.2						
119	Примэрия Бадикул Молдовенеск	608.0	608.0						

Исполнено

№ строки	Административно-территориальные единицы	Всего	на дошкольное, начальное, общее среднее, специальное и дополнительное (внешкольное) образование	на спортивные школы	на социальную помощь	в том числе: на выплату месячной надбавки в размере 30% …	на компенсацию в связи с освобождением от уплаты земельного налога …	на оплату складов с [illegible]	на капитальные расходы
	1	18=19+20+21+22+23+24+25	19	20	21	22	23	24	25
1	Итого	6,595,003.0	6,268,948.4	154,217.1	145,622.6	3,966.6	612.2	788.7	20,847.4
2	Итого уровень I	5,157,605.7	4,866,076.4	134,071.9	145,622.6	2,235.7		788.7	8,810.4
3	Итого уровень II	1,437,397.3	1,402,872.0	20,145.2		1,730.9	612.2		12,037.0
4									
5	Бэлць	258,116.7	237,397.6	14,651.8	6,067.3				
6	Итого уровень I	255,401.9	234,682.8	14,651.8	6,067.3				
7	Итого уровень II	2,714.8	2,714.8						
8	Примэрия муниципия Бэлць	255,401.9	234,682.8	14,651.8	6,067.3				
9	Примэрия Елизавета	1,888.1	1,888.1						
10	Примэрия Садовое	826.7	826.7						
11									
12	Кишинэу	1,573,745.3	1,493,702.6	49,681.2	30,361.5				
13	Итого уровень I	1,489,124.8	1,410,548.7	48,214.6	30,361.5				
14	Итого уровень II	84,620.5	83,153.9	1,466.6					
15	Примэрия муниципия Кишинэу	1,489,124.8	1,410,548.7	48,214.6	30,361.5				
16	Примэрия Бачой	5,292.8	5,292.8						
17	Примэрия Бубуечь	5,344.2	5,344.2						
18	Примэрия Будешть	3,519.0	3,519.0						
19	Примэрия Чореску	6,420.2	6,420.2						
20	Примэрия города Кодру	5,143.6	5,143.6						
21	Примэрия Колоница	2,158.8	2,158.8						
22	Примэрия Кондрица								
23	Примэрия города Крикова	7,408.9	7,408.9						
24	Примэрия Круцень	944.1	944.1						
25	Примэрия города Дурлешть	13,052.4	13,052.4						
26	Примэрия Гидигич	3,321.0	3,321.0						
27	Примэрия Грэтиешть	4,331.3	4,331.3						
28	Примэрия города Сынджера	4,516.2	4,516.2						
29	Примэрия Ставчень	8,467.6	7,001.0	1,466.6					
30	Примэрия Тохатин	2,308.4	2,308.4						
31	Примэрия Труссень	4,191.0	4,191.0						
32	Примэрия города Вадул луй Водэ	5,848.6	5,848.6						
33	Примэрия города Ватра	2,352.4	2,352.4						
34									
35	Анений Ной	155,353.7	149,734.9	2,590.1	2,657.5	371.2			
36	Итого уровень I	104,505.1	99,209.9	2,590.1	2,657.5	47.6			
37	Итого уровень II	50,848.6	50,525.0			323.6			
38	Районный совет Анений Ной	104,505.1	99,209.9	2,590.1	2,657.5	47.6			
39	Примэрия города Анений Ной	9,236.2	9,236.2						
40	Примэрия Ботнэрешть	676.2	676.2						
41	Примэрия Бульбоака	2,920.5	2,920.5						
42	Примэрия Калфа	1,009.4	1,009.4						
43	Примэрия Кетросу	2,330.4	2,330.4						
44	Примэрия Кирка	896.7	896.7						
45	Примэрия Чобановка	585.2	585.2						
46	Примэрия Кобуска Ноуэ	1,396.1	1,396.1						
47	Примэрия Кобуска Веке	1,601.5	1,601.5						
48	Примэрия Делакэу	1,158.2	1,158.2						
49	Примэрия Флорешть	2,883.9	2,883.9						
50	Примэрия Джамэна	1,726.2	1,726.2						
51	Примэрия Гура Быкулуй	1,883.2	1,883.2						
52	Примэрия Хырбовэц	3,848.9	3,848.9						
53	Примэрия Максимовка	687.2	687.2						
54	Примэрия Мерень	3,851.1	3,851.1						
55	Примэрия Мерений Ной	692.9	692.9						
56	Примэрия Окюл Рош								
57	Примэрия Пухэчень	1,959.1	1,959.1						
58	Примэрия Рошкань	1,603.7	1,603.7						
59	Примэрия Спея	1,496.6	1,496.6						
60	Примэрия Шерпень	1,562.5	1,562.5						
61	Примэрия Телица	657.5	657.5						
62	Примэрия Цынцэрень	2,177.8	2,177.8						
63	Примэрия Золотиевка	379.5	379.5						
64	Примэрия Варница	3,628.1	3,304.5			323.6			
65									
66	Басарабяска	48,262.1	46,185.2	722.0	812.1				542.8
67	Итого уровень I	31,657.2	30,123.1	722.0	812.1				
68	Итого уровень II	16,604.9	16,062.1						542.8
69	Районный совет Басарабяска	31,657.2	30,123.1	722.0	812.1				
70	Примэрия Абаклия	3,391.6	3,391.6						
71	Примэрия города Басарабяска	6,926.8	6,926.8						
72	Примэрия Бэшкалия	1,364.7	1,364.7						
73	Примэрия Карабетовка	1,320.4	777.6						542.8
74	Примэрия Иордановка	504.7	504.7						
75	Примэрия Исерлия	536.0	536.0						
76	Примэрия Садаклия	2,560.7	2,560.7						
77									
78	Бричень	133,878.8	126,325.2	2,637.5	1,241.3				3,174.8
79	Итого уровень I	89,493.8	85,375.0	2,377.5	1,241.3				
80	Итого уровень II	44,385.0	40,950.2	260.0					3,174.8
81	Районный совет Бричень	89,493.8	85,375.0	2,377.5	1,241.3				
82	Примэрия Баласинешть	1,315.0	1,315.0						
83	Примэрия Бэлкэуць	301.6							301.6
84	Примэрия Белявинць	1,004.3	1,004.3						
85	Примэрия Берлинць	1,065.2	1,065.2						
86	Примэрия Богдэнешть	930.5	930.5						
87	Примэрия города Бричень	10,416.2	10,416.2						
88	Примэрия Бульбоака	404.8	404.8						
89	Примэрия Каракушений Векь	1,228.1	1,228.1						
90	Примэрия Коликэуць	906.9	906.9						
91	Примэрия Коржеуць	1,406.5	1,406.5						
92	Примэрия Котяла	2,097.9	2,097.9						
93	Примэрия Котюжень	3,550.0	1,700.1						1,849.9
94	Примэрия Крива	653.4	653.4						
95	Примэрия Дрепкэуць	760.6	760.6						
96	Примэрия Гримэнкэуць	1,434.1	1,434.1						
97	Примэрия Халахора де Сус	688.2	688.2						
98	Примэрия Хлина	795.3	795.3						
99	Примэрия Ларга	4,164.4	3,616.2	260.0					288.2
100	Примэрия города Липкань	3,168.8	3,168.8						
101	Примэрия Мэркэуць	681.3	608.8						72.5
102	Примэрия Медвежа	611.3	611.3						
103	Примэрия Михэйлень	1,106.6	444.0						662.6
104	Примэрия Перерыта	878.2	878.2						
105	Примэрия Ширэуць	927.0	927.0						
106	Примэрия Слобозия-Ширэуць	631.2	631.2						
107	Примэрия Табань	1,010.1	1,010.1						
108	Примэрия Тецкань	1,465.0	1,465.0						
109	Примэрия Требисэуць	782.5	782.5						
110									
111	Кахул	232,112.2	220,117.5	4,838.2	3,022.7				4,133.8
112	Итого уровень I	153,847.2	146,265.8	748.3	3,022.7				3,810.4
113	Итого уровень II	78,265.0	73,851.7	4,089.9					323.4
114	Районный совет Кахул	153,847.2	146,265.8	748.3	3,022.7				3,810.4
115	Примэрия Александрфелд	718.6	718.6						
116	Примэрия Александру Иоан Куза	1,662.6	1,662.6						
117	Примэрия Андрушул де Жос	1,440.8	1,440.8						
118	Примэрия Андрушул де Сус	1,148.2	1,148.2						
119	Примэрия Бадикул Молдовенеск	608.0	608.0						

Исполнение к уточненному плану: отклонение (+,-) и в %

№ строки	Административно-территориальные единицы	Откл. Всего	Откл. образование	Откл. спортивные школы	Откл. социальная помощь	Откл. надбавка 30%	Откл. компенсация	Откл. оплата складов	Откл. капитальные расходы	% Всего	% образование	% спортивные школы	% социальная помощь	% надбавка 30%	% компенсация	% оплата складов	% капитальные расходы
	1	26=18-10	27=19-11	28=20-12	29=21-13	30=22-14	31=23-15	32=24-16	33=25-17	34=18/10*100	35=19/11*100	36=20/12*100	37=21/13*100	38=22/14*100	39=23/15*100	40=24/16*100	41=25/17*100
1	Итого	-8,828.4	-882.1		-7,683.4		-17.8	-262.9	-62.2	99.9	100.0	100.0	95.0	100.0	100.0	75.0	99.7
2	Итого уровень I	-7,900.9			-7,683.4			-262.9	-34.6	99.8	100.0	100.0	95.0	100.0	100.0	75.0	99.6
3	Итого уровень II	-927.5	-882.1				-17.8		-27.6	99.9	99.9	100.0		100.0	100.0		99.8
4																	
5	Бэлць	-136.5			-136.5					99.9	100.0	100.0	97.8		100.0		
6	Итого уровень I	-136.5			-136.5					99.9	100.0	100.0	97.8		100.0		
7	Итого уровень II									100.0	100.0						
8	Примэрия муниципия Бэлць	-136.5			-136.5					99.9	100.0	100.0	97.8		100.0		
9	Примэрия Елизавета									100.0	100.0						
10	Примэрия Садовое									100.0	100.0						
11																	
12	Кишинэу	-994.8			-994.8					99.9	100.0	100.0	96.8		100.0		
13	Итого уровень I	-994.8			-994.8					99.9	100.0	100.0	96.8		100.0		
14	Итого уровень II									100.0	100.0	100.0			100.0		
15	Примэрия муниципия Кишинэу	-994.8			-994.8					99.9	100.0	100.0	96.8		100.0		
16	Примэрия Бачой									100.0	100.0						
17	Примэрия Бубуечь									100.0	100.0						
18	Примэрия Будешть									100.0	100.0						
19	Примэрия Чореску									100.0	100.0						
20	Примэрия города Кодру									100.0	100.0						
21	Примэрия Колоница									100.0	100.0						
22	Примэрия Кондрица																
23	Примэрия города Крикова									100.0	100.0						
24	Примэрия Круцень									100.0	100.0						
25	Примэрия города Дурлешть									100.0	100.0						
26	Примэрия Гидигич									100.0	100.0						
27	Примэрия Грэтиешть									100.0	100.0						
28	Примэрия города Сынджера									100.0	100.0						
29	Примэрия Ставчень									100.0	100.0	100.0			100.0		
30	Примэрия Тохатин									100.0	100.0						
31	Примэрия Труссень									100.0	100.0						
32	Примэрия города Вадул луй Водэ									100.0	100.0						
33	Примэрия города Ватра									100.0	100.0						
34																	
35	Анений Ной	-39.9			-39.9					100.0	100.0	100.0	98.5	100.0	100.0		
36	Итого уровень I	-39.9			-39.9					100.0	100.0	100.0	98.5	100.0	100.0		
37	Итого уровень II									100.0	100.0			100.0			
38	Районный совет Анений Ной	-39.9			-39.9					100.0	100.0	100.0	98.5	100.0	100.0		
39	Примэрия города Анений Ной									100.0	100.0						
40	Примэрия Ботнэрешть									100.0	100.0						
41	Примэрия Бульбоака									100.0	100.0						
42	Примэрия Калфа									100.0	100.0						
43	Примэрия Кетросу									100.0	100.0						
44	Примэрия Кирка									100.0	100.0						
45	Примэрия Чобановка									100.0	100.0						
46	Примэрия Кобуска Ноуэ									100.0	100.0						
47	Примэрия Кобуска Веке									100.0	100.0						
48	Примэрия Делакэу									100.0	100.0						
49	Примэрия Флорешть									100.0	100.0						
50	Примэрия Джамэна									100.0	100.0						
51	Примэрия Гура Быкулуй									100.0	100.0						
52	Примэрия Хырбовэц									100.0	100.0						
53	Примэрия Максимовка									100.0	100.0						
54	Примэрия Мерень									100.0	100.0						
55	Примэрия Мерений Ной									100.0	100.0						
56	Примэрия Окюл Рош																
57	Примэрия Пухэчень									100.0	100.0						
58	Примэрия Рошкань									100.0	100.0						
59	Примэрия Спея									100.0	100.0						
60	Примэрия Шерпень									100.0	100.0						
61	Примэрия Телица									100.0	100.0						
62	Примэрия Цынцэрень									100.0	100.0						
63	Примэрия Золотиевка									100.0	100.0						
64	Примэрия Варница									100.0	100.0			100.0			
65																	
66	Басарабяска	-58.8			-58.8					99.9	100.0	100.0	93.3		100.0		100.0
67	Итого уровень I	-58.8			-58.8					99.8	100.0	100.0	93.3		100.0		
68	Итого уровень II									100.0	100.0						100.0
69	Районный совет Басарабяска	-58.8			-58.8					99.8	100.0	100.0	93.2		100.0		
70	Примэрия Абаклия									100.0	100.0						
71	Примэрия города Басарабяска									100.0	100.0						
72	Примэрия Бэшкалия									100.0	100.0						
73	Примэрия Карабетовка									100.0	100.0						100.0
74	Примэрия Иордановка									100.0	100.0						
75	Примэрия Исерлия									100.0	100.0						
76	Примэрия Садаклия									100.0	100.0						
77																	
78	Бричень	-77.1			-67.0				-10.1	99.9	100.0	100.0	96.3		100.0		99.7
79	Итого уровень I	-67.0			-67.0					99.9	100.0	100.0	96.3		100.0		
80	Итого уровень II	-10.1							-10.1	100.0	100.0	100.0			100.0		99.7
81	Районный совет Бричень	-67.0			-67.0					99.9	100.0	100.0	96.3		100.0		
82	Примэрия Баласинешть									100.0	100.0						
83	Примэрия Бэлкэуць	-10.0							-10.0	96.8							96.8
84	Примэрия Белявинць									100.0	100.0						
85	Примэрия Берлинць									100.0	100.0						
86	Примэрия Богдэнешть									100.0	100.0						
87	Примэрия города Бричень									100.0	100.0						
88	Примэрия Бульбоака									100.0	100.0						
89	Примэрия Каракушений Векь									100.0	100.0						
90	Примэрия Коликэуць									100.0	100.0						
91	Примэрия Коржеуць									100.0	100.0						
92	Примэрия Котяла									100.0	100.0						
93	Примэрия Котюжень	-0.1							-0.1	100.0	100.0						100.0
94	Примэрия Крива									100.0	100.0						
95	Примэрия Дрепкэуць									100.0	100.0						
96	Примэрия Гримэнкэуць									100.0	100.0						
97	Примэрия Халахора де Сус									100.0	100.0						
98	Примэрия Хлина									100.0	100.0						
99	Примэрия Ларга									100.0	100.0	100.0			100.0		100.0
100	Примэрия города Липкань									100.0	100.0						
101	Примэрия Мэркэуць									100.0	100.0						100.0
102	Примэрия Медвежа									100.0	100.0						
103	Примэрия Михэйлень									100.0	100.0						100.0
104	Примэрия Перерыта									100.0	100.0						
105	Примэрия Ширэуць									100.0	100.0						
106	Примэрия Слобозия-Ширэуць									100.0	100.0						
107	Примэрия Табань									100.0	100.0						
108	Примэрия Тецкань									100.0	100.0						
109	Примэрия Требисэуць									100.0	100.0						
110																	
111	Кахул	-34.7							-34.7	100.0	100.0	100.0	100.0		100.0		99.2
112	Итого уровень I	-34.6							-34.6	100.0	100.0	100.0	100.0		100.0		99.1
113	Итого уровень II	-0.1							-0.1	100.0	100.0	100.0			100.0		100.0
114	Районный совет Кахул	-34.6							-34.6	100.0	100.0	100.0	100.0		100.0		99.1
115	Примэрия Александрфелд									100.0	100.0						
116	Примэрия Александру Иоан Куза									100.0	100.0						
117	Примэрия Андрушул де Жос									100.0	100.0						
118	Примэрия Андрушул де Сус									100.0	100.0						
119	Примэрия Бадикул Молдовенеск									100.0	100.0						

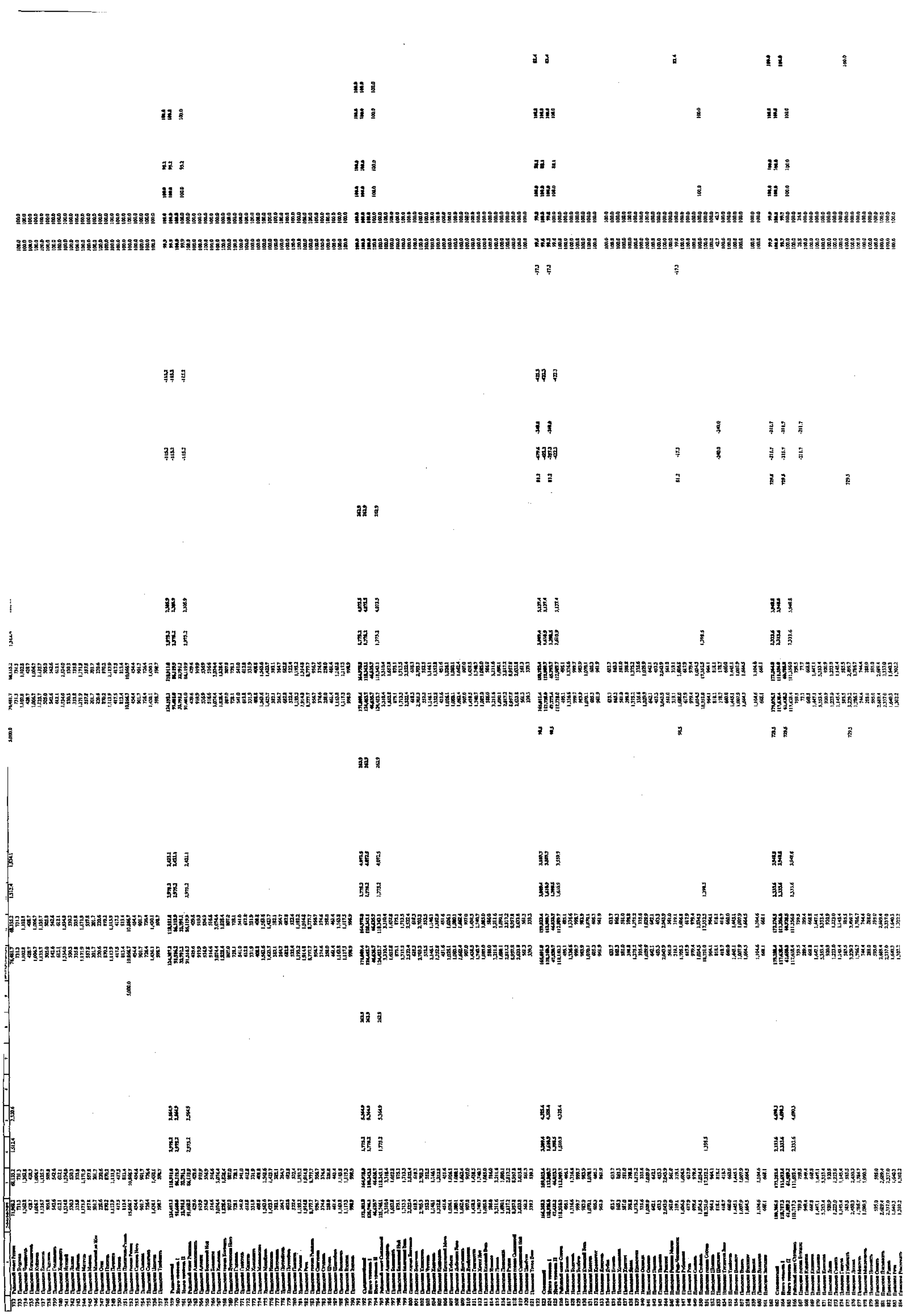

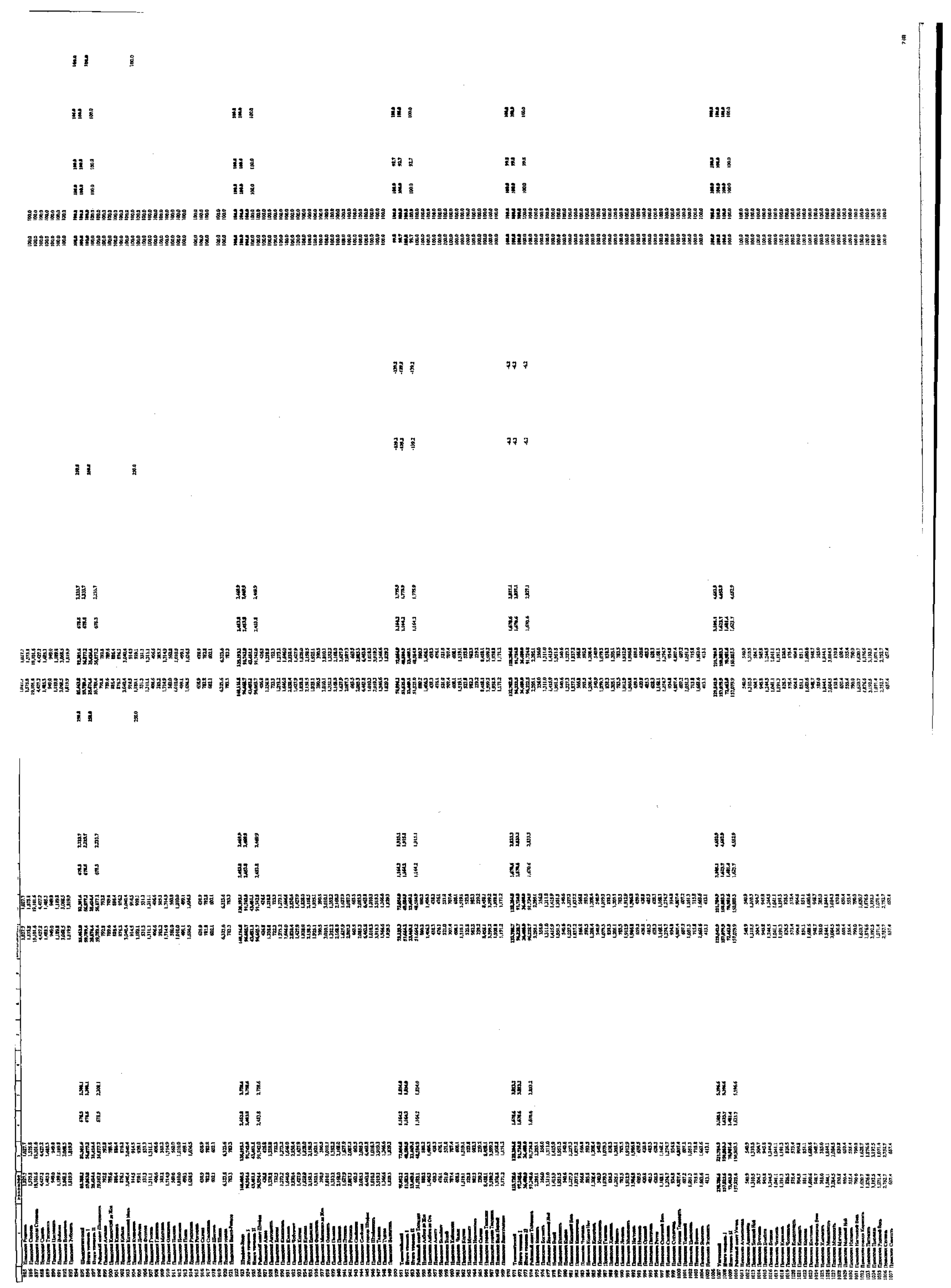

| | | |

Отчёт
по трансфертам специального назначения на социальную помощь из государственного бюджета местным бюджетам на 2016 год
(согласно приложению №5 к Закону о государственном бюджете на 2016 год)

(тыс. леев)

№ строки	Административно - территориальная единица	Утверждено на год: Всего	Утверждено на год, в том числе: компенсация транспортных расходов (лицам с ограничениями в опорно-двигательных возможностей, тяжелыми, выраженными, детям с ограниченными возможностями, лицам сопровождающим лиц с тяжелыми ограничениями)	Утверждено: пособия на усыновленных детей и детей, взятых под опеку (попечительство)	Утверждено: компенсация разницы в тарифах на электрическую энергию и природный газ	Утверждено: пособия и компенсации выпускникам педагогических учреждений высшего и после-среднего образования	Уточнено на год: Всего	Уточнено, в том числе: компенсация транспортных расходов (...)	Уточнено: пособия на усыновленных детей и детей, взятых под опеку (попечительство)	Уточнено: компенсация разницы в тарифах на электрическую энергию и природный газ	Уточнено: пособия и компенсации выпускникам педагогических учреждений высшего и после-среднего образования	Исполнено: Всего	Исполнено, в том числе: компенсация транспортных расходов (...)	Исполнено: пособия на усыновленных детей и детей, взятых под опеку (попечительство)	Исполнено: компенсация разницы в тарифах на электрическую энергию и природный газ	Исполнено: пособия и компенсации выпускникам педагогических учреждений высшего и после-среднего образования	Исполнение к уточненному плану, отклонение (+,-): Всего	отклонение, в том числе: компенсация транспортных расходов (...)	отклонение: пособия на усыновленных детей и детей, взятых под опеку (попечительство)	отклонение: компенсация разницы в тарифах на электрическую энергию и природный газ	отклонение: пособия и компенсации выпускникам педагогических учреждений высшего и после-среднего образования	в %: Всего	в %, в том числе: компенсация транспортных расходов (...)	в %: пособия на усыновленных детей и детей, взятых под опеку (попечительство)	в %: компенсация разницы в тарифах на электрическую энергию и природный газ	в %: пособия и компенсации выпускникам педагогических учреждений высшего и после-среднего образования
	1	2=3+4+5+6	3	4	5	6	7=8+9+10+11	8	9	10	11	12=13+14+15+16	13	14	15	16	17=12-7	18=13-8	19=14-9	20=15-10	21=16-11	22=12/7*100	23=13/8*100	24=14/9*100	25=15/10*100	26=16/11*100
1	**Итого**	**172,322.0**	**76,070.6**	**48,288.8**	**29,651.3**	**18,311.3**	**153,226.0**	**74,579.4**	**40,921.2**	**24,831.1**	**12,894.3**	**145,622.6**	**72,597.5**	**39,602.8**	**21,634.0**	**11,788.3**	**-7,603.4**	**-1,981.9**	**-1,318.4**	**-3,197.1**	**-1,106.0**	**95.0**	**97.3**	**96.8**	**87.1**	**91.4**
2	**Итого уровень I**	**172,322.0**	**76,070.6**	**48,288.8**	**29,651.3**	**18,311.3**	**153,226.0**	**74,579.4**	**40,921.2**	**24,831.1**	**12,894.3**	**145,622.6**	**72,597.5**	**39,602.8**	**21,634.0**	**11,788.3**	**-7,603.4**	**-1,981.9**	**-1,318.4**	**-3,197.1**	**-1,106.0**	**95.0**	**97.3**	**96.8**	**87.1**	**91.4**
3	**Итого уровень II**																									
4																										
5	**Бэлць**	**7,123.2**	**4,345.5**	**2,758.0**		**19.7**	**6,203.8**	**4,151.3**	**2,032.8**		**19.7**	**6,067.2**	**4,031.3**	**2,016.2**		**19.7**	**-136.6**	**-120.0**	**-16.6**			**97.8**	**97.1**	**99.2**		**100.0**
6	**Итого уровень I**	**7,123.2**	**4,345.5**	**2,758.0**		**19.7**	**6,203.8**	**4,151.3**	**2,032.8**		**19.7**	**6,067.2**	**4,031.3**	**2,016.2**		**19.7**	**-136.6**	**-120.0**	**-16.6**			**97.8**	**97.1**	**99.2**		**100.0**
7	**Итого уровень II**																									
8	Примэрия муниципия Бэлць	7,123.2	4,345.5	2,758.0		19.7	6,203.8	4,151.3	2,032.8		19.7	6,067.2	4,031.3	2,016.2		19.7	-136.6	-120.0	-16.6			97.8	97.1	99.2		100.0
9	Примэрия Елизавета																									
10	Примэрия Садовое																									
11																										
12	**Кишинэу**	**32,220.6**	**24,299.3**	**7,488.0**		**433.3**	**31,356.3**	**23,520.0**	**7,104.0**		**732.3**	**30,361.5**	**22,659.2**	**6,970.0**		**732.3**	**-994.8**	**-860.8**	**-134.0**			**96.8**	**96.3**	**98.1**		**100.0**
13	**Итого уровень I**	**32,220.6**	**24,299.3**	**7,488.0**		**433.3**	**31,356.3**	**23,520.0**	**7,104.0**		**732.3**	**30,361.5**	**22,659.2**	**6,970.0**		**732.3**	**-994.8**	**-860.8**	**-134.0**			**96.8**	**96.3**	**98.1**		**100.0**
14	**Итого уровень II**																									
15	Примэрия муниципия	32,220.6	24,299.3	7,488.0		433.3	31,356.3	23,520.0	7,104.0		732.3	30,361.5	22,659.2	6,970.0		732.3	-994.8	-860.8	-134.0			96.8	96.3	98.1		100.0
16	Примэрия Бэчой																									
17	Примэрия Бубуечь																									
18	Примэрия Будешть																									
19	Примэрия Чореску																									
20	Примэрия города Кодру																									
21	Примэрия Колоница																									
22	Примэрия Кондрица																									
23	Примэрия города Крикова																									
24	Примэрия Крузешть																									
25	Примэрия города Дурлешть																									
26	Примэрия Гидигич																									
27	Примэрия Грэтиешть																									
28	Примэрия города Сынджера																									
29	Примэрия Стэучень																									
30	Примэрия Тохатин																									
31	Примэрия Трушень																									
32	Примэрия города Вадул луй																									
33	Примэрия города Ватра																									
34																										
35	**Анений Ной**	**3,534.6**	**1,400.3**	**1,258.8**	**220.4**	**655.1**	**2,697.4**	**1,360.0**	**1,100.8**	**50.0**	**186.6**	**2,657.5**	**1,359.4**	**1,089.6**	**22.1**	**186.4**	**-39.9**	**-0.6**	**-11.2**	**-27.9**	**-0.2**	**98.5**	**100.0**	**99.0**	**44.2**	**99.9**
36	**Итого уровень I**	**3,534.6**	**1,400.3**	**1,258.8**	**220.4**	**655.1**	**2,697.4**	**1,360.0**	**1,100.8**	**50.0**	**186.6**	**2,657.5**	**1,359.4**	**1,089.6**	**22.1**	**186.4**	**-39.9**	**-0.6**	**-11.2**	**-27.9**	**-0.2**	**98.5**	**100.0**	**99.0**	**44.2**	**99.9**
37	**Итого уровень II**																									
38	**Районный совет Анений Ной**	3,534.6	1,400.3	1,258.8	220.4	655.1	2,697.4	1,360.0	1,100.8	50.0	186.6	2,657.5	1,359.4	1,089.6	22.1	186.4	-39.9	-0.6	-11.2	-27.9	-0.2	98.5	100.0	99.0	44.2	99.9
39	Примэрия города Анений Ной																									
40	Примэрия Ботнэрешть																									
41	Примэрия Булбоака																									
42	Примэрия Калфа																									
43	Примэрия Кетросу																									
44	Примэрия Кирка																									
45	Примэрия Чобановка																									
46	Примэрия Кобуска Ноуэ																									
47	Примэрия Кобуска Веке																									
48	Примэрия Делакэу																									
49	Примэрия Флорень																									
50	Примэрия Джамэна																									
51	Примэрия Гура Быкулуй																									
52	Примэрия Хырбовэц																									
53	Примэрия Максимовка																									
54	Примэрия Мерень																									
55	Примэрия Мерений Ной																									
56	Примэрия Окюл Рош																									
57	Примэрия Пухэчень																									
58	Примэрия Рошкань																									
59	Примэрия Спея																									
60	Примэрия Шерпень																									
61	Примэрия Телица																									
62	Примэрия Цынцэрень																									
63	Примэрия Золотиевка																									
64	Примэрия Варница																									
65																										
66	**Басарабяска**	**1,313.9**	**519.5**	**460.8**		**333.6**	**870.9**	**319.5**	**468.0**		**83.4**	**812.1**	**308.8**	**419.9**		**83.4**	**-58.8**	**-10.7**	**-48.1**			**93.2**	**96.7**	**89.7**		**100.0**
67	**Итого уровень I**	**1,313.9**	**519.5**	**460.8**		**333.6**	**870.9**	**319.5**	**468.0**		**83.4**	**812.1**	**308.8**	**419.9**		**83.4**	**-58.8**	**-10.7**	**-48.1**			**93.2**	**96.7**	**89.7**		**100.0**
68	**Итого уровень II**																									

	1	2=3+4+5+6	3	4	5	6	7	8	9	10	11	12	13	14	15	16	17	18	19	20	21
69	Районный совет Басарабяска	1,313.9	519.5	460.8	333.6	870.9	319.5	468.0	83.4	812.1	306.6	419.9									
70	Примэрия Абаклия																				
71	Примэрия города Басарабяска																				
72	Примэрия Башкалия																				
73	Примэрия Карабетовка																				
74	Примэрия Иордаяовка																				
75	Примэрия Исерния																				
76	Примэрия Салкиця																				
77																					
78	**Бричеческий**	2,015.1	1,202.2	556.9	256.0	1,808.3	1,186.9	556.9	64.5	1,741.3	1,186.9	489.9	64.5	-67.0	-67.0	96.3	100.0	88.0	100.0		
79	**Итого уровень I**	2,015.1	1,202.2	556.9	256.0	1,808.3	1,186.9	556.9	64.5	1,741.3	1,186.9	489.9	64.5	-67.0	-67.0	96.3	100.0	88.0	100.0		
80	**Итого уровень II**	2,015.1	1,202.2	556.9	256.0	1,808.3	1,186.9	556.9	64.5	1,741.3	1,186.9	489.9	64.5	-67.0	-67.0	96.3	100.0	88.0	100.0		
81	Районный совет Бричень	2,015.1	1,202.2	556.9																	
82	Примэрия Балаканешть																				
83	Примэрия Бэлцэуць																				
84	Примэрия Бельцинць																				
85	Примэрия Берлинць																				
86	Примэрия Богдэнешть																				
87	Примэрия города Бричень																				
88	Примэрия Будбоака																				
89	Примэрия Каракушений Веке																				
90	Примэрия Котяла																				
91	Примэрия Котовеень																				
92	Примэрия Колицэуць																				
93	Примэрия Коржеуць																				
94	Примэрия Крива																				
95	Примэрия Дрешкэуць																				
96	Примэрия Гримэнкэуць																				
97	Примэрия Халахора де Сус																				
98	Примэрия Хлина																				
99	Примэрия Лярга																				
100	Примэрия города Лиштвань																				
101	Примэрия Мэнкэуць																				
102	Примэрия Медвежа																				
103	Примэрия Михэйлень																				
104	Примэрия Перерита																				
105	Примэрия Шкрэуць																				
106	Примэрия Слобозия-Шкрэуць																				
107	Примэрия Табэрь																				
108	Примэрия Тецкань																				
109	Примэрия Требесэуць																				
110																					
111	**Кахульский**	3,558.8	1,439.0	1,633.2	486.6	3,022.7	1,429.8	1,176.1	416.8	3,022.7	1,429.8	1,176.1	416.8			100.0	100.0	100.0	100.0		
112	**Итого уровень I**	3,558.8	1,439.0	1,633.2	486.6	3,022.7	1,429.8	1,176.1	416.8	3,022.7	1,429.8	1,176.1	416.8			100.0	100.0	100.0	100.0		
113	**Итого уровень II**	3,558.8	1,439.0	1,633.2	486.6	3,022.7	1,429.8	1,176.1	416.8	3,022.7	1,429.8	1,176.1	416.8			100.0	100.0	100.0	100.0		
114	Районный совет Кахул	3,558.8	1,439.0	1,633.2																	
115	Примэрия Александерфалд																				
116	Примэрия Александру Иоан																				
117	Примэрия Андрушул де Жос																				
118	Примэрия Андрушул де Сус																				
119	Примэрия Балакуц																				
120	Примэрия Баурчи-Молдовень																				
121	Примэрия Бобчет																				
122	Примэрия Брынза																				
123	Примэрия Букурия																				
124	Примэрия Бурлачку																				
125	Примэрия Бурлачень																				
126	Примэрия города Кахул																				
127	Примэрия Кыпылица-Прут																				
128	Примэрия Колибашь																				
129	Примэрия Кёселия Маре																				
130	Примэрия Крикэна Веке																				
131	Примэрия Кувоаре																				
132	Примэрия Дойна																				
133	Примэрия Гэзэнова																				
134	Примэрия Джорджолешть																				
135	Примэрия Хулубоая																				
136	Примэрия Южное																				
137	Примэрия Лярга Ноуэ																				
138	Примэрия Лебеденко																				
139	Примэрия Локэшника																				
140	Примэрия Лучешть																				
141	Примэрия Малта																				
142	Примэрия Московей																				
143	Примэрия Пелинней																				
144	Примэрия Рошу																				
145	Примэрия Слобозия Маре																				
146	Примэрия Тарасклия де																				
147	Примэрия Тартаул де Салчие																				
148	Примэрия Тэтэрешть																				
149	Примэрия Вадул луй Исак																				
150	Примэрия Волень																				
151	Примэрия Зырнешть																				
152																					
153	**Кантемирский**	2,155.3	803.0	980.9	371.4	2,033.3	872.6	980.9	179.8	1,711.2	851.8	680.2	179.2	-322.1	-20.8	-300.7	-0.6	84.2	97.6	69.3	99.7
154	**Итого уровень I**	2,155.3	803.0	980.9	371.4	2,033.3	872.6	980.9	179.8	1,711.2	851.8	680.2	179.2	-322.1	-20.8	-300.7	-0.6	84.2	97.6	69.3	99.7
155	**Итого уровень II**	2,155.3	803.0	980.9	371.4	2,033.3	872.6	980.9	179.8	1,711.2	851.8	680.2	179.2	-322.1	-20.8	-300.7	-0.6	84.2	97.6	69.3	99.7
156	Районный совет Кантемир																				
157	Примэрия Антонешть																				
158	Примэрия Байманклия																				
159	Примэрия Канея																				
160	Примэрия города Кантемир																				
161	Примэрия Капаклия																				
162	Примэрия Кыету																				
163	Примэрия Кёселия																				
164	Примэрия Кышла																				
165	Примэрия Чобалакчия																				
166	Примэрия Кырпешть																				
167	Примэрия Кочулия																				
168	Примэрия Коштангалия																				
169	Примэрия Енихей																				

	1	2-3+4+5+6	3	4	5	6																		
170	Примэрия Готешть																							
171	Примэрия Харагыш																							
172	Примэрия Лэргуца																							
173	Примэрия Лингура																							
174	Примэрия Плешень																							
175	Примэрия Плоть																							
176	Примэрия Порумбешть																							
177	Примэрия Садык																							
178	Примэрия Шамлия																							
179	Примэрия Стояновка																							
180	Примэрия Тартаул																							
181	Примэрия Цыганка																							
182	Примэрия Точень																							
183	Примэрия Вишёвка																							
184																								
185	**Кэлэрашский**	4,277.1	1,682.9	1,557.6	1,036.6	3,114.2	1,381.9	1,152.0	580.3	2,840.7	1,381.9	1,152.0	306.8	-273.5			-273.5	91.2	100.0	100.0	52.9
186	**Итого уровень I**	4,277.1	1,682.9	1,557.6	1,036.6	3,114.2	1,381.9	1,152.0	580.3	2,840.7	1,381.9	1,152.0	306.8	-273.5			-273.5	91.2	100.0	100.0	52.9
187	**Итого уровень II**																				
188	Районный совет Кэлэрашь	4,277.1	1,682.9	1,557.6	1,036.6	3,114.2	1,381.9	1,152.0	580.3	2,840.7	1,381.9	1,152.0	306.8	-273.5			-273.5	91.2	100.0	100.0	52.9
189	Примэрия Бахмут																				
190	Примэрия Бранча																				
191	Примэрия Буда																				
192	Примэрия Кэбэешть																				
193	Примэрия города Кэлэрашь																				
194	Примэрия Деренеу																				
195	Примэрия Фрумоеса																				
196	Примэрия Хыржауца																				
197	Примэрия Хирова																				
198	Примэрия Ходжиешть																				
199	Примэрия Хородиште																				
200	Примэрия Мелешень																				
201	Примэрия Никикань																				
202	Примэрия Оницкань																				
203	Примэрия Пэулешть																				
204	Примэрия Петричень																				
205	Примэрия Пятушка																				
206	Примэрия Пырвоштень																				
207	Примэрия Рэчула																				
208	Примэрия Радень																				
209	Примэрия Сидова																				
210	Примэрия Сэсень																				
211	Примэрия Сипотень																				
212	Примэрия Темелеуць																				
213	Примэрия Цибэрика																				
214	Примэрия Тузара																				
215	Примэрия Вэлчинец																				
216	Примэрия Вэрзэрештий Ной																				
217																					
218	**Кэушанский**	12,073.3	1,419.9	1,379.4	8,989.5	284.5	8,497.0	1,211.7	1,176.0	5,897.1	212.2	5,319.9	1,211.7	1,175.9	2,727.9	204.4	-3,177.1	-0.1	-3,169.2	-7.8	62.6	100.0	100.0	46.3	96.3
219	**Итого уровень I**	12,073.3	1,419.9	1,379.4	8,989.5	284.5	8,497.0	1,211.7	1,176.0	5,897.1	212.2	5,319.9	1,211.7	1,175.9	2,727.9	204.4	-3,177.1	-0.1	-3,169.2	-7.8	62.6	100.0	100.0	46.3	96.3
220	**Итого уровень II**																				
221	Районный совет Кэушень	12,073.3	1,419.9	1,379.4	8,989.5	284.5	8,497.0	1,211.7	1,176.0	5,897.1	212.2	5,319.9	1,211.7	1,175.9	2,727.9	204.4	-3,177.1	-0.1	-3,169.2	-7.8	62.6	100.0	100.0	46.3	96.3
222	Примэрия Бакчалия																				
223	Примэрия Баймаклия																				
224	Примэрия города Кэушарь																				
225	Примэрия города Кэушень																				
226	Примэрия Киржештэ																				
227	Примэрия Киржештий Ной																				
228	Примэрия Чуфлешть																				
229	Примэрия Кырнэцень																				
230	Примэрия Кырнэцений Ной																				
231	Примэрия Кошкалия																				
232	Примэрия Копанка																				
233	Примэрия Фынтэнень																				
234	Примэрия Грэдиница																				
235	Примэрия Гоктэрьевка																				
236	Примэрия Хаджимус																				
237	Примэрия Опэчь																				
238	Примэрия Первомайск																				
239	Примэрия Плоп-Штобей																				
240	Примэрия Сэнць																				
241	Примэрия Сэнкуца																				
242	Примэрия Тэнэтарь																				
243	Примэрия Тэнэтарий Ной																				
244	Примэрия Тарасклия																				
245	Примэрия Токуз																				
246	Примэрия Украинка																				
247	Примэрия Урсоая																				
248	Примэрия Заим																				
249																					
250	**Чимишлийский**	2,465.8	858.6	973.2	634.0	2,001.2	835.8	848.4	317.0	1,709.9	765.8	799.2	144.9	-291.3	-70.0	-49.2	-172.1	85.4	91.6	94.2	45.7
251	**Итого уровень I**	2,465.8	858.6	973.2	634.0	2,001.2	835.8	848.4	317.0	1,709.9	765.8	799.2	144.9	-291.3	-70.0	-49.2	-172.1	85.4	91.6	94.2	45.7
252	**Итого уровень II**																				
253	Районный совет Чимишлия	2,465.8	858.6	973.2	634.0	2,001.2	835.8	848.4	317.0	1,709.9	765.8	799.2	144.9	-291.3	-70.0	-49.2	-172.1	85.4	91.6	94.2	45.7
254	Примэрия Албица																				
255	Примэрия Бетыр																				
256	Примэрия Ченак																				
257	Примэрия города Чимишлия																				
258	Примэрия Чукур-Мэнджир																				
259	Примэрия Кодрень																				
260	Примэрия Екатеринэвка																				
261	Примэрия Градиште																				
262	Примэрия Гура Галбенэй																				
263	Примэрия Хыртоп																				
264	Примэрия Ялпужень																				
265	Примэрия Ивановка Ноуэ																				
266	Примэрия Жавгур																				
267	Примэрия Липовень																				
268	Примэрия Михайловка																				
269	Примэрия Порумбрей																				
270	Примэрия Сагайдак																				

	1	2=3+4+5+6	3	4	5	6																				
271	Примэрия Сатул Ноу																									
272	Примэрия Селемет																									
273	Примэрия Сурик																									
274	Примэрия Топала																									
275	Примэрия Троицкое																									
276	Примэрия Валя Пержей																									
277																										
278	**Криуленский**	**3,363.5**	**1,348.5**	**1,720.8**		**294.2**	**2,737.5**	**1,280.3**	**1,241.0**		**216.2**	**2,717.2**	**1,261.8**	**1,240.2**		**215.2**	**-20.3**	**-18.5**	**-0.8**		**-1.0**	**99.3**	**98.6**	**99.9**		**99.5**
279	**Итого уровень I**	**3,363.5**	**1,348.5**	**1,720.8**		**294.2**	**2,737.5**	**1,280.3**	**1,241.0**		**216.2**	**2,717.2**	**1,261.8**	**1,240.2**		**215.2**	**-20.3**	**-18.5**	**-0.8**		**-1.0**	**99.3**	**98.6**	**99.9**		**99.5**
280	**Итого уровень II**																									
281	Районный совет Криулень	3,363.5	1,348.5	1,720.8		294.2	2,737.5	1,280.3	1,241.0		216.2	2,717.2	1,261.8	1,240.2		215.2	-20.3	-18.5	-0.8		-1.0	99.3	98.6	99.9		99.5
282	Примэрия Бэлэбэнешть																									
283	Примэрия Бэлцата																									
284	Примэрия Бошкана																									
285	Примэрия Чимишень																									
286	Примэрия Коржова																									
287	Примэрия Кошерница																									
288	Примэрия города Криулень																									
289	Примэрия Круглик																									
290	Примэрия Долинное																									
291	Примэрия Дрэсличень																									
292	Примэрия Дубэсарий Векь																									
293	Примэрия Хыртопул Маре																									
294	Примэрия Хрушова																									
295	Примэрия Ишновэц																									
296	Примэрия Избиште																									
297	Примэрия Жеврень																									
298	Примэрия Машкэуць																									
299	Примэрия Мэгдэчешть																									
300	Примэрия Миклешть																									
301	Примэрия Онишкань																									
302	Примэрия Пашкань																									
303	Примэрия Рэкулешть																									
304	Примэрия Рышкова																									
305	Примэрия Слободзия-Душка																									
306	Примэрия Зэйкана																									
307																										
308	**Дондюшенский**	**1,634.8**	**851.9**	**602.4**		**180.5**	**1,327.6**	**829.0**	**418.4**		**80.2**	**1,327.6**	**829.0**	**418.4**		**80.2**						**100.0**	**100.0**	**100.0**		**100.0**
309	**Итого уровень I**	**1,634.8**	**851.9**	**602.4**		**180.5**	**1,327.6**	**829.0**	**418.4**		**80.2**	**1,327.6**	**829.0**	**418.4**		**80.2**						**100.0**	**100.0**	**100.0**		**100.0**
310	**Итого уровень II**																									
311	Районный совет Дондюшень	1,634.8	851.9	602.4		180.5	1,327.6	829.0	418.4		80.2	1,327.6	829.0	418.4		80.2						100.0	100.0	100.0		100.0
312	Примэрия Арионешть																									
313	Примэрия Барабой																									
314	Примэрия Бричень																									
315	Примэрия Черноляука																									
316	Примэрия Климэуць																									
317	Примэрия Корбу																									
318	Примэрия Кришкэуць																									
319	Примэрия Дондюшень																									
320	Примэрия Елизаветовка																									
321	Примэрия Фрасин																									
322	Примэрия Хородиште																									
323	Примэрия Мошана																									
324	Примэрия города Дондюшень																									
325	Примэрия Пивничень																									
326	Примэрия Плоп																									
327	Примэрия Покровка																									
328	Примэрия Редиул Маре																									
329	Примэрия Скэень																									
330	Примэрия Сударка																									
331	Примэрия Цаул																									
332	Примэрия Телешеука																									
333	Примэрия Тырнова																									
334																										
335	**Дрокиевский**	**3,295.5**	**1,749.3**	**1,174.7**		**371.5**	**3,317.0**	**1,749.3**	**1,149.2**		**418.5**	**3,317.0**	**1,749.3**	**1,149.2**		**418.5**						**100.0**	**100.0**	**100.0**		**100.0**
336	**Итого уровень I**	**3,295.5**	**1,749.3**	**1,174.7**		**371.5**	**3,317.0**	**1,749.3**	**1,149.2**		**418.5**	**3,317.0**	**1,749.3**	**1,149.2**		**418.5**						**100.0**	**100.0**	**100.0**		**100.0**
337	**Итого уровень II**																									
338	Районный совет Дрокия	3,295.5	1,749.3	1,174.7		371.5	3,317.0	1,749.3	1,149.2		418.5	3,317.0	1,749.3	1,149.2		418.5						100.0	100.0	100.0		100.0
339	Примэрия Антоновка																									
340	Примэрия Баронча																									
341	Примэрия Кетросу																									
342	Примэрия Котова																									
343	Примэрия Доминтень																									
344	Примэрия Дрокия																									
345	Примэрия Фынтынице																									
346	Примэрия Грибова																									
347	Примэрия Хэсэшений Марь																									
348	Примэрия Хэсэшений Ной																									
349	Примэрия Марамоновка																									
350	Примэрия Мичурин																									
351	Примэрия Мындык																									
352	Примэрия Моара де Пятрэ																									
353	Примэрия Никорень																									
354	Примэрия Окюл Алб																									
355	Примэрия города Дрокия																									
356	Примэрия Паланка																									
357	Примэрия Пелиния																									
358	Примэрия Первомайское																									
359	Примэрия Петрень																									
360	Примэрия Попештий де Жос																									
361	Примэрия Попештий де Сус																									
362	Примэрия Шалвирий Векь																									
363	Примэрия Софий																									
364	Примэрия Шурь																									
365	Примэрия Царьград																									
366	Примэрия Згурица																									
367																										
368	**Дубэсарский**	**21,269.3**	**456.4**	**220.6**	**20,441.4**	**150.9**	**19,857.5**	**530.4**	**292.2**	**18,884.0**	**150.9**	**19,834.7**	**530.4**	**269.4**	**18,884.0**	**150.9**	**-22.8**		**-22.8**			**99.9**	**100.0**	**92.2**	**100.0**	**100.0**
369	**Итого уровень I**	**21,269.3**	**456.4**	**220.6**	**20,441.4**	**150.9**	**19,857.5**	**530.4**	**292.2**	**18,884.0**	**150.9**	**19,834.7**	**530.4**	**269.4**	**18,884.0**	**150.9**	**-22.8**		**-22.8**			**99.9**	**100.0**	**92.2**	**100.0**	**100.0**
370	**Итого уровень II**																									
371	Районный совет Дубэсарь	21,269.3	456.4	220.6	20,441.4	150.9	19,857.5	530.4	292.2	18,884.0	150.9	19,834.7	530.4	269.4	18,884.0	150.9	-22.8		-22.8			99.9	100.0	92.2	100.0	100.0

	1	2=3+4+5+6	3	4	5	6	7=8+9+10+11	8	9	10	11	12	13	14	15	16	17	18	19
372	Примэрия Кочерь																		
373	Примэрия Коржова																		
374	Примэрия Кошница																		
375	Примэрия Дорошкан																		
376	Примэрия Хоперкань																		
377	Примэрия Мэрэцуць																		
378	Примэрия Молованэ																		
379	Примэрия Молованэ Ноуэ																		
380	Примэрия Оксентя																		
381	Примэрия Пырыта																		
382	Примэрия Устя																		
383																			
384	Единецкий	2,923.7	2,039.4	674.1	210.2	2,857.6	1,973.3	674.1	210.2	2,718.3	1,973.3	622.8	122.2	-139.3	-51.3	-88.0	95.1	100.0	92.4	58.1
385	Итого уровень I	2,923.7	2,039.4	674.1	210.2	2,857.6	1,973.3	674.1	210.2	2,718.3	1,973.3	622.8	122.2	-139.3	-51.3	-88.0	95.1	100.0	92.4	58.1
386	Итого уровень II																			
387	Районный совет Единец	2,923.7	2,039.4	674.1	210.2	2,857.6	1,973.3	674.1	210.2	2,718.3	1,973.3	622.8	122.2	-139.3	-51.3	-88.0	95.1	100.0	92.4	58.1
388	Примэрия Алексеевка																			
389	Примэрия Бэдрадский Ной																			
390	Примэрия Бэдрадский Веке																			
391	Примэрия Бяештень																			
392	Примэрия Брэтушень																			
393	Примэрия Брынзень																			
394	Примэрия Бурланешть																			
395	Примэрия Чепеуць																			
396	Примэрия Кетроника Ноуэ																			
397	Примэрия Константиновка																			
398	Примэрия Корпач																			
399	Примэрия Кукоанештий Ной																			
400	Примэрия города Купчинь																			
401	Примэрия города Единец																			
402	Примэрия Фетешть																			
403	Примэрия Гаспар																			
404	Примэрия Годень																			
405	Примэрия Гординешть																			
406	Примэрия Ханкэуць																			
407	Примэрия Хынкэуць																			
408	Примэрия Хлапя																			
409	Примэрия Лопатния																			
410	Примэрия Пырлова																			
411	Примэрия Ротунда																			
412	Примэрия Русень																			
413	Примэрия Столничень																			
414	Примэрия Шофрынкань																			
415	Примэрия Теребна																			
416	Примэрия Тырнова																			
417	Примэрия Тряпка																			
418	Примэрия Вишнэвэц																			
419	Примэрия Зэбричень																			
420																			
421	Фэлештеский	3,479.5	1,552.7	1,210.4	716.4	3,249.9	1,458.6	1,175.2	616.1	3,096.2	1,304.9	1,175.2	616.1	-153.7	-153.7		95.3	89.5	100.0	100.0
422	Итого уровень I	3,479.5	1,552.7	1,210.4	716.4	3,249.9	1,458.6	1,175.2	616.1	3,096.2	1,304.9	1,175.2	616.1	-153.7	-153.7		95.3	89.5	100.0	100.0
423	Итого уровень II																			
424	Районный совет Фэлешть	3,479.5	1,552.7	1,210.4	716.4	3,249.9	1,458.6	1,175.2	616.1	3,096.2	1,304.9	1,175.2	616.1	-153.7	-153.7		95.3	89.5	100.0	100.0
425	Примэрия Албинацул Веке																			
426	Примэрия Бокань																			
427	Примэрия Катраник																			
428	Примэрия Кэкэрешть																			
429	Примэрия Кэлугэр																			
430	Примэрия Кетрица																			
431	Примэрия Чолпику Ноу																			
432	Примэрия Егоровка																			
433	Примэрия города Фэлешть																			
434	Примэрия Фэлештий Ной																			
435	Примэрия Глинжень																			
436	Примэрия Хынкуць																			
437	Примэрия Хынчешть																			
438	Примэрия Хорешть																			
439	Примэрия Ивэнуца																			
440	Примэрия Ишкэлэу																			
441	Примэрия Ивоаре																			
442	Примэрия Логофтень																			
443	Примэрия Мэрэндень																			
444	Примэрия Мустяца																			
445	Примэрия Натальевка																			
446	Примэрия Нэпырвец																			
447	Примэрия Обрежа Веке																			
448	Примэрия Петросу																			
449	Примэрия Пынзэрень																			
450	Примэрия Пырлица																			
451	Примэрия Помия																			
452	Примэрия Прутень																			
453	Примэрия Рэуцел																			
454	Примэрия Рисканень																			
455	Примэрия Сэрата Веке																			
456	Примэрия Скумшин																			
457	Примэрия Таксобень																			
458																			
459	Флорештский	3,222.9	1,535.6	1,428.4	258.9	3,059.9	1,421.7	1,418.4	219.8	2,666.6	1,269.1	1,200.4	197.1	-393.3	-152.6	-218.0	-22.7	87.1	89.3	84.6	89.7
460	Итого уровень I	3,222.9	1,535.6	1,428.4	258.9	3,059.9	1,421.7	1,418.4	219.8	2,666.6	1,269.1	1,200.4	197.1	-393.3	-152.6	-218.0	-22.7	87.1	89.3	84.6	89.7
461	Итого уровень II																			
462	Районный совет Флорешть	3,222.9	1,535.6	1,428.4	258.9	3,059.9	1,421.7	1,418.4	219.8	2,666.6	1,269.1	1,200.4	197.1	-393.3	-152.6	-218.0	-22.7	87.1	89.3	84.6	89.7
463	Примэрия Алексеевка																			
464	Примэрия Бэхрэнешть																			
465	Примэрия Кашунка																			
466	Примэрия Черница																			
467	Примэрия Чирнилэу																			
468	Примэрия Чутулешть																			
469	Примэрия Кошерница																			
470	Примэрия Кукурештий де																			
471	Примэрия Кукурештий де Сус																			
472	Примэрия Кунича																			

	1	2=3+4+5+6	3	4	5	6	7=8+9+10+11	8	9	10	11	12	13	14	15	16	17	18
473	Примэрия Домуджень																	
474	Примэрия города Флорешть																	
475	Примэрия Фрумушика																	
476	Примэрия Гиндешть																	
477	Примэрия Гура Каменчий																	
478	Примэрия Гура Кэмэрулуй																	
479	Примэрия Илычёвка																	
480	Примэрия Извоаре																	
481	Примэрия Жапка																	
482	Примэрия Лунга																	
483	Примэрия Мэркулешть																	
484	Примэрия города Гиндешть																	
485	Примэрия города																	
486	Примэрия Нашидова																	
487	Примэрия Николаевка																	
488	Примэрия Прежила																	
489	Примэрия Продэнешть																	
490	Примэрия Путэнешть																	
491	Примэрия Рэдуцений Веке																	
492	Примэрия Рошкетичь																	
493	Примэрия Сэнтэука																	
494	Примэрия Севирова																	
495	Примэрия Штефэнешть																	
496	Примэрия Темелеуць																	
497	Примэрия Тыргул Вертюжень																	
498	Примэрия Трифэнешть																	
499	Примэрия Вэрзэреука																	
500	Примэрия Вэскэуць																	
501	Примэрия Вертюжень																	
502	Примэрия Зэлучень																	
503																		
504	Глоденский	1,786.3	910.8	549.9	325.6	1,714.4	891.1	497.7	325.6	1,608.5	891.1	497.7	219.7	-105.9	-105.9	93.8	100.0	100.0	67.5
505	Итого уровень I	1,786.3	910.8	549.9	325.6	1,714.4	891.1	497.7	325.6	1,608.5	891.1	497.7	219.7	-105.9	-105.9	93.8	100.0	100.0	67.5
506	Итого уровень II																		
507	Районный совет Глодень	1,786.3	910.8	549.9	325.6	1,714.4	891.1	497.7	325.6	1,608.5	891.1	497.7	219.7	-105.9	-105.9	93.8	100.0	100.0	67.5
508	Примэрия Балтина																	
509	Примэрия Казба																	
510	Примэрия Каменка																	
511	Примэрия Чучули																	
512	Примэрия Кобань																	
513	Примэрия Кукешть																	
514	Примэрия Дану																	
515	Примэрия Думмань																	
516	Примэрия Фундурий Ной																	
517	Примэрия Фундурий Веке																	
518	Примэрия города Глодень																	
519	Примэрия Хыждиень																	
520	Примэрия Яблоана																	
521	Примэрия Лимбений Ной																	
522	Примэрия Лимбений Веке																	
523	Примэрия Петруня																	
524	Примэрия Стурзовка																	
525	Примэрия Устя																	
526	Примэрия Виноара																	
527																		
528	Хынчештский	3,757.7	1,678.7	1,242.1	836.9	3,376.2	1,678.7	1,032.2	665.3	3,376.2	1,678.7	1,032.2	665.3		100.0	100.0	100.0	100.0
529	Итого уровень I	3,757.7	1,678.7	1,242.1	836.9	3,376.2	1,678.7	1,032.2	665.3	3,376.2	1,678.7	1,032.2	665.3		100.0	100.0	100.0	100.0
530	Итого уровень II																	
531	Районный совет Хынчешть	3,757.7	1,678.7	1,242.1	836.9	3,376.2	1,678.7	1,032.2	665.3	3,376.2	1,678.7	1,032.2	665.3		100.0	100.0	100.0	100.0
532	Примэрия Балчана																	
533	Примэрия Бобейка																	
534	Примэрия Богачень																	
535	Примэрия Бозиень																	
536	Примэрия Бужор																	
537	Примэрия Буцень																	
538	Примэрия Каракуй																	
539	Примэрия Кэмэцуй																	
540	Примэрия Кэркинень																	
541	Примэрия Кэцелень																	
542	Примэрия Чоара																	
543	Примэрия Чучулень																	
544	Примэрия Котул Морий																	
545	Примэрия Красноармейское																	
546	Примэрия Дэвиду																	
547	Примэрия Дрэгушений Ной																	
548	Примэрия Фырлоцень																	
549	Примэрия Фундуя Галбенэ																	
550	Примэрия города Хынчешть																	
551	Примэрия Ивановка																	
552	Примэрия Лэпушня																	
553	Примэрия Леушень																	
554	Примэрия Лотэвешть																	
555	Примэрия Мерешень																	
556	Примэрия Миндикр																	
557	Примэрия Мярешть																	
558	Примэрия Негря																	
559	Примэрия Немцень																	
560	Примэрия Обилень																	
561	Примэрия Онешть																	
562	Примэрия Пашкань																	
563	Примэрия Первомайское																	
564	Примэрия Погэнешть																	
565	Примэрия Сэрца-Галбенэ																	
566	Примэрия Секэрень																	
567	Примэрия София																	
568	Примэрия Столничень																	
569	Примэрия Шипотень																	
570	Примэрия Войнеску																	
571																		
572	Яловенский	4,001.6	1,553.9	1,344.0	1,103.7	3,342.7	1,488.0	1,016.1	838.6	3,342.7	1,488.0	1,016.1	838.6		100.0	100.0	100.0	100.0
573	Итого уровень I	4,001.6	1,553.9	1,344.0	1,103.7	3,342.7	1,488.0	1,016.1	838.6	3,342.7	1,488.0	1,016.1	838.6		100.0	100.0	100.0	100.0

	1	2=3+4+5+6	3	4	5	6	7=8+9+10+11	8	9	10	11									
574	**Итого уровень II**																			
575	Районный совет Яловень	4,001.6	1,553.9	1,344.0		1,103.7	3,342.7	1,488.0	1,016.1	838.6	3,342.7	1,488.0	1,016.1	838.6			100.0	100.0	100.0	100.0
576	Примэрия Бардар																			
577	Примэрия Кэрбуна																			
578	Примэрия Чигырлень																			
579	Примэрия Костешть																			
580	Примэрия Дэнчень																			
581	Примэрия Гангура																			
582	Примэрия Хаиска																			
583	Примэрия Хорешть																			
584	Примэрия Хородка																			
585	Примэрия города Яловень																			
586	Примэрия Малкоч																			
587	Примэрия Милештий Мичь																			
588	Примэрия Молешть																			
589	Примэрия Нимоpень																			
590	Примэрия Пожарень																			
591	Примэрия Пухой																			
592	Примэрия Рэзень																			
593	Примэрия Русештий Ной																			
594	Примэрия Сочитень																			
595	Примэрия Сурученй																			
596	Примэрия Цицала																			
597	Примэрия Ушну																			
598	Примэрия Вэсиень																			
599	Примэрия Вэретик																			
600	Примэрия Зымбрень																			
601																				
602	**Леовский**	**1,400.4**	**292.0**	**768.0**		**340.4**	**1,743.5**	**1,013.8**	**527.5**	**202.2**	**1,743.5**	**1,013.8**	**527.5**	**202.2**			**100.0**	**100.0**	**100.0**	**100.0**
603	**Итого уровень I**	**1,400.4**	**292.0**	**768.0**		**340.4**	**1,743.5**	**1,013.8**	**527.5**	**202.2**	**1,743.5**	**1,013.8**	**527.5**	**202.2**			**100.0**	**100.0**	**100.0**	**100.0**
604	**Итого уровень II**																			
605	Районный совет Леова	1,400.4	292.0	768.0		340.4	1,743.5	1,013.8	527.5	202.2	1,743.5	1,013.8	527.5	202.2			100.0	100.0	100.0	100.0
606	Примэрия Бэоан																			
607	Примэрия Бештемак																			
608	Примэрия Боротин																			
609	Примэрия Казанджик																			
610	Примэрия Чадыр																			
611	Примэрия Князевка																			
612	Примэрия Колибабовка																			
613	Примэрия Кокурэуй																			
614	Примэрия Кушкуй																			
615	Примэрия Филипкень																			
616	Примэрия Хэнэсений Ной																			
617	Примэрия города Яргара																			
618	Примэрия города Леова																			
619	Примэрия Орак																			
620	Примэрия Романовка																			
621	Примэрия Сэрата Ноуэ																			
622	Примэрия Сэрата-Рэзешь																			
623	Примэрия Сэротень																			
624	Примэрия Сэрэндика Ноуэ																			
625	Примэрия Сырма																			
626	Примэрия Тятеч																			
627	Примэрия Токале-Рэдукань																			
628	Примэрия Томай																			
629	Примэрия Томаюл Ноу																			
630	Примэрия Вознесень																			
631																				
632	**Ниспоренский**	**2,236.3**	**874.4**	**1,072.2**		**289.7**	**1,944.2**	**741.0**	**913.5**	**289.7**	**1,944.2**	**741.0**	**913.5**	**289.7**			**100.0**	**100.0**	**100.0**	**100.0**
633	**Итого уровень I**	**2,236.3**	**874.4**	**1,072.2**		**289.7**	**1,944.2**	**741.0**	**913.5**	**289.7**	**1,944.2**	**741.0**	**913.5**	**289.7**			**100.0**	**100.0**	**100.0**	**100.0**
634	**Итого уровень II**																			
635	Районный совет Ниспорень	2,236.3	874.4	1,072.2		289.7	1,944.2	741.0	913.5	289.7	1,944.2	741.0	913.5	289.7			100.0	100.0	100.0	100.0
636	Примэрия Балэурешть																			
637	Примэрия Балэшешть																			
638	Примэрия Бэрбоскэ																			
639	Примэрия Болдурешть																			
640	Примэрия Болдуи																			
641	Примэрия Братуленй																			
642	Примэрия Бурсук																			
643	Примэрия Кэдымэнешть																			
644	Примэрия Чорешть																			
645	Примэрия Чутешть																			
646	Примэрия Крестешть																			
647	Примэрия Грозешть																			
648	Примэрия Юрчень																			
649	Примэрия Маринич																			
650	Примэрия Мицешть																			
651	Примэрия города Ниспорень																			
652	Примэрия Сэлиште																			
653	Примэрия Соитэнешть																			
654	Примэрия Шипикань																			
655	Примэрия Ваин-Тростиень																			
656	Примэрия Вэрзэрешть																			
657	Примэрия Выжэторь																			
658	Примэрия Збероая																			
659																				
660	**Оргеевский**	**1,661.0**	**987.9**	**592.7**		**80.4**	**1,800.1**	**1,170.7**	**556.2**	**73.2**	**1,747.9**	**1,119.2**	**556.2**	**72.5**	**-52.2**	**-51.5**	**-0.7**	**97.1**	**95.6**	**100.0**	**99.0**
661	**Итого уровень I**	**1,661.0**	**987.9**	**592.7**		**80.4**	**1,800.1**	**1,170.7**	**556.2**	**73.2**	**1,747.9**	**1,119.2**	**556.2**	**72.5**	**-52.2**	**-51.5**	**-0.7**	**97.1**	**95.6**	**100.0**	**99.0**
662	**Итого уровень II**																			
663	Районный совет Оргеева	1,661.0	987.9	592.7		80.4	1,800.1	1,170.7	556.2	73.2	1,747.9	1,119.2	556.2	72.5	-52.2	-51.5	-0.7	97.1	95.6	100.0	99.0
664	Примэрия Бырлэдень																			
665	Примэрия Бырнова																			
666	Примэрия Каларашовка																			
667	Примэрия Клокушна																			
668	Примэрия Корестэуць																			
669	Примэрия Дынджень																			
670	Примэрия города Фрунзэ																			
671	Примэрия Гырбова																			
672	Примэрия Гринэуць-Молдова																			
673	Примэрия Хэдэрэуць																			
674	Примэрия Лепкэуць																			

	1	2=3+4+5+6	3	4	5	6	7=8+9+10+11	8	9	10	11	12	13	14	15	16	17	18	19	20
675	Примэрия Липкан																			
676	Примэрия Мерешеука																			
677	Примэрия Михэзэшень																			
678	Примэрия Насакча																			
679	Примэрия Оргиця																			
680	Примэрия города Оргиця																			
681	Примэрия города Отаць																			
682	Примэрия Сэуца																			
683	Примэрия Унгуры																			
684	Примэрия Вэлчинец																			
685																				
686	**Орхейский**	4,684.8	2,119.0	1,712.1		853.7	4,400.4	2,020.7	1,526.0	853.7	3,728.4	1,636.1	1,383.2	709.1	-672.0	-384.6	-142.8	-144.6	84.7	81.0	90.6	83.1
687	**Итого уровень I**	4,684.8	2,119.0	1,712.1		853.7	4,400.4	2,020.7	1,526.0	853.7	3,728.4	1,636.1	1,383.2	709.1	-672.0	-384.6	-142.8	-144.6	84.7	81.0	90.6	83.1
688	**Итого уровень II**																			
689	Районный совет Орхей	4,684.8	2,119.0	1,712.1		853.7	4,400.4	2,020.7	1,526.0	853.7	3,728.4	1,636.1	1,383.2	709.1	-672.0	-384.6	-142.8	-144.6	84.7	81.0	90.6	83.1
690	Примэрия Бэрэолдэ																			
691	Примэрия Бинець																			
692	Примэрия Бокохан																			
693	Примэрия Брэнэшень																			
694	Примэрия Бузеєць																			
695	Примэрия Каперчень																			
696	Примэрия Чокылтень																			
697	Примэрия Клишова																			
698	Примэрия Крикова																			
699	Примэрия Кукурузень																			
700	Примэрия Донец																			
701	Примэрия Гетлова																			
702	Примэрия Исакова																			
703	Примэрия Иванча																			
704	Примэрия Жора де Мижлок																			
705	Примэрия Мазэрешть																			
706	Примэрия Мэтоок																			
707	Примэрия Мырозешть																			
708	Примэрия Морозень																			
709	Примэрия Некулэеуца																			
710	Примэрия города Орхей																			
711	Примэрия Пелинэ																			
712	Примэрия Пересечина																			
713	Примэрия Пятра																			
714	Примэрия Подгорень																			
715	Примэрия Подгорень																			
716	Примэрия Похребень																			
717	Примэрия Пуджитей																			
718	Примэрия Сэмэнаска																			
719	Примэрия Селиште																			
720	Примэрия Суслэнь																			
721	Примэрия Стеф-Сочь																			
722	Примэрия Телешеу																			
723	Примэрия Требужень																			
724	Примэрия Ватич																			
725	Примэрия Вышкэуць																			
726	Примэрия Захорень																			
727	Примэрия Зорile																			
728																				
729	**Резинский**	2,320.6	920.6	796.8		603.2	1,834.1	891.1	366.0	577.0	1,834.1	891.1	366.0	577.0				100.0	100.0	100.0	100.0	100.0
730	**Итого уровень I**	2,320.6	920.6	796.8		603.2	1,834.1	891.1	366.0	577.0	1,834.1	891.1	366.0	577.0				100.0	100.0	100.0	100.0	100.0
731	**Итого уровень II**																			
732	Районный совет Резина	2,320.6	920.6	796.8		603.2	1,834.1	891.1	366.0	577.0	1,834.1	891.1	366.0	577.0				100.0	100.0	100.0	100.0	100.0
733	Примэрия Бушэука																			
734	Примэрия Чинишеуць																			
735	Примэрия Косылничень																			
736	Примэрия Куйзэука																			
737	Примэрия Екиміоуць																			
738	Примэрия Гидуцень																			
739	Примэрия Горджешть																			
740	Примэрия Хородиште																			
741	Примэрия Игнэцей																			
742	Примэрия Лаповэ																			
743	Примэрия Липчень																			
744	Примэрия Матеуць																			
745	Примэрия Мешень																			
746	Примэрия Маничений де Жос																			
747	Примэрия Отак																			
748	Примэрия Пэсэуць																			
749	Примэрия Печиште																			
750	Примэрия Перень																			
751	Примэрия Приличень-Рэзешь																			
752	Примэрия города Резина																			
753	Примэрия Сахарна Ноуэ																			
754	Примэрия Сыркова																			
755	Примэрия Солончень																			
756	Примэрия Цигеуца																			
757	Примэрия Трифешть																			
758																				
759	**Рышканский**	2,564.9	1,336.9	915.6		312.4	2,421.1	1,275.4	912.0	233.7	2,306.0	1,275.4	886.8	143.8	-115.1	-25.2	-89.9	95.2	100.0	97.2	61.5	
760	**Итого уровень I**	2,564.9	1,336.9	915.6		312.4	2,421.1	1,275.4	912.0	233.7	2,306.0	1,275.4	886.8	143.8	-115.1	-25.2	-89.9	95.2	100.0	97.2	61.5	
761	**Итого уровень III**																			
762	Районный совет Рышкань	2,564.9	1,336.9	915.6		312.4	2,421.1	1,275.4	912.0	233.7	2,306.0	1,275.4	886.8	143.8	-115.1	-25.2	-89.9	95.2	100.0	97.2	61.5	
763	Примэрия Александрешть																			
764	Примэрия Алунеш																			
765	Примэрия Боросений Ной																			
766	Примэрия Брашиште																			
767	Примэрия Корнэтень																			
768	Примэрия города Костешть																			
769	Примэрия Дурлештоарэ Ноуэ																			
770	Примэрия Гэлэшень																			
771	Примэрия Гринэуць																			
772	Примэрия Хэлиуць																			
773	Примэрия Хородиште																			
774	Примэрия Маяковское																			
775	Примэрия Михэйлень																			

	1	2=3+4+5+6	3	4	5	6	7=8+9+10+11	8	9	10	11										
776	Примэрия Нихорень																				
777	Примэрия Петрушень																				
778	Примэрия Почумбуць																				
779	Примэрия Почумбень																				
780	Примэрия Пыржоте																				
781	Примэрия Рэкэрия																				
782	Примэрия Реча																				
783	Примэрия города Рышкань																				
784	Примэрия Санчурень																				
785	Примэрия Стурзень																				
786	Примэрия Шумна																				
787	Примэрия Шаптебань																				
788	Примэрия Василеуць																				
789	Примэрия Взэтиц																				
790	Примэрия Зэикань																				
791																					
792	**Сынджерейский**	**5,364.9**	**2,264.1**	**1,506.0**	**1,594.8**	**4,072.5**	**1,998.8**	**1,115.6**	**958.1**	**4,072.5**	**1,998.8**	**1,115.6**	**958.1**					**100.0**	**100.0**	**100.0**	**100.0**
793	**Итого уровень I**	**5,364.9**	**2,264.1**	**1,506.0**	**1,594.8**	**4,072.5**	**1,998.8**	**1,115.6**	**958.1**	**4,072.5**	**1,998.8**	**1,115.6**	**958.1**					**100.0**	**100.0**	**100.0**	**100.0**
794	**Итого уровень II**																	100.0	100.0	100.0	100.0
795	Районный совет Сынджерей	5,364.9	2,264.1	1,506.0	1,594.8	4,072.5	1,998.8	1,115.6	958.1	4,072.5	1,998.8	1,115.6	958.1								
796	Примэрия Александрень																				
797	Примэрия Балэшешть																				
798	Примэрия Бэличений Ной																				
799	Примэрия Бэличений Веке																				
800	Примэрия города Бируинца																				
801	Примэрия Бурсучень																				
802	Примэрия Кишкэрень																				
803	Примэрия Чучуень																				
804	Примэрия Копэчень																				
805	Примэрия Кошкодень																				
806	Примэрия Котюжений Мичь																				
807	Примэрия Куболта																				
808	Примэрия Добродэя Веке																				
809	Примэрия Дрэгэнешть																				
810	Примэрия Думбрэвица																				
811	Примэрия Григорэуца																				
812	Примэрия Хетуя Ноу																				
813	Примэрия Еэзэреий Веке																				
814	Примэрия Изворе																				
815	Примэрия Пепень																				
816	Примэрия Препелиця																				
817	Примэрия Рэдова																				
818	Примэрия города Сынджерей																				
819	Примэрия Сынджерей Ной																				
820	Примэрия Цамбула																				
821	Примэрия Тэуца Веке																				
822																					
823	**Сорокский**	**4,325.4**	**1,949.9**	**1,512.0**	**863.5**	**3,559.7**	**1,833.3**	**1,459.2**	**267.2**	**3,137.4**	**1,723.4**	**1,238.7**	**175.3**	**-422.3**	**-109.9**	**-220.5**	**-91.9**	**88.1**	**94.0**	**84.9**	**65.6**
824	**Итого уровень I**	**4,325.4**	**1,949.9**	**1,512.0**	**863.5**	**3,559.7**	**1,833.3**	**1,459.2**	**267.2**	**3,137.4**	**1,723.4**	**1,238.7**	**175.3**	**-422.3**	**-109.9**	**-220.5**	**-91.9**	**88.1**	**94.0**	**84.9**	**65.6**
825	**Итого уровень II**																				
826	Районный совет Сорока	4,325.4	1,949.9	1,512.0	863.5	3,559.7	1,833.3	1,459.2	267.2	3,137.4	1,723.4	1,238.7	175.3	-422.3	-109.9	-220.5	-91.9	88.1	94.0	84.9	65.6
827	Примэрия Бэксань																				
828	Примэрия Бэдичень																				
829	Примэрия Будбоць																				
830	Примэрия Кэмэрий Веке																				
831	Примэрия Косэуць																				
832	Примэрия Кремэнчуг																				
833	Примэрия Дэрзэуць																				
834	Примэрия Дубэ																				
835	Примэрия Егорень																				
836	Примэрия Ходоксница																				
837	Примэрия Христич																				
838	Примэрия Яцова																				
839	Примэрия Нишереуца																				
840	Примэрия Окнэца																				
841	Примэрия Одоллия																				
842	Примэрия Парканы																				
843	Примэрия Пырлица																				
844	Примэрия Раковец																				
845	Примэрия Рэдэуца Мария																				
846	Примэрия Редь-Черешновэц																				
847	Примэрия Рубанница																				
848	Примэрия Рудь																				
849	Примэрия Скинеень																				
850	Примэрия Стойкань																				
851	Примэрия города Сорока																				
852	Примэрия Шолкань																				
853	Примэрия Шепетеч																				
854	Примэрия Тэтэрэуца Веке																				
855	Примэрия Трифэуць																				
856	Примэрия Василкэу																				
857	Примэрия Вэдень																				
858	Примэрия Вэрзэкэу																				
859	Примэрия Вясока																				
860	Примэрия Водоница																				
861	Примэрия Застынка																				
862																					
863	**Страшенский**	**4,690.3**	**2,075.3**	**1,316.4**	**1,298.6**	**3,948.8**	**1,910.6**	**1,250.0**	**788.2**	**3,948.8**	**1,910.6**	**1,250.0**	**788.2**					**100.0**	**100.0**	**100.0**	**100.0**
864	**Итого уровень I**	**4,690.3**	**2,075.3**	**1,316.4**	**1,298.6**	**3,948.8**	**1,910.6**	**1,250.0**	**788.2**	**3,948.8**	**1,910.6**	**1,250.0**	**788.2**					**100.0**	**100.0**	**100.0**	**100.0**
865	**Итого уровень II**																	100.0	100.0	100.0	100.0
866	Районный совет Страшень	4,690.3	2,075.3	1,316.4	1,298.6	3,948.8	1,910.6	1,250.0	788.2	3,948.8	1,910.6	1,250.0	788.2								
867	Примэрия города Буковец																				
868	Примэрия Кэприяна																				
869	Примэрия Кирнэца																				
870	Примэрия Кодряка																				
871	Примэрия Кожушна																				
872	Примэрия Долна																				
873	Примэрия Гэлешть																				
874	Примэрия Гелэуза																				
875	Примэрия Гребленешть																				
876	Примэрия Лозова																				

	1	2=3+4+5+6	3	4	5	6	7=8+9+10+11	8	9	10	11	12	13	14	15	16	17	18	19	20
877	Примэрия Мижуц																			
878	Примэрия Мэнжеушень																			
879	Примэрия Негрешть																			
880	Примэрия Овешть																			
881	Примэрия Пэнешешть																			
882	Примэрия Рэдень																			
883	Примэрия Реча																			
884	Примэрия Розэнешть																			
885	Примэрия Розкэнь																			
886	Примэрия Скорець																			
887	Примэрия города Стрэшень																			
888	Примэрия Сирець																			
889	Примэрия Тэтэрешть																			
890	Примэрия Цигэнешть																			
891	Примэрия Войнова																			
892	Примэрия Воличень																			
893	Примэрия Зубрешть																			
894																				
895	**Шолданештский**	2,308.1	1,478.2	570.0	259.9	2,233.7	1,478.2	495.6	259.9	2,233.7	1,478.2	495.6	259.9				100.0	100.0	100.0	100.0
896	**Итого уровень I**	2,308.1	1,478.2	570.0	259.9	2,233.7	1,478.2	495.6	259.9	2,233.7	1,478.2	495.6	259.9				100.0	100.0	100.0	100.0
897	**Итого уровень II**																			
898	**Районный совет Шолданешть**	2,308.1	1,478.2	570.0	259.9	2,233.7	1,478.2	495.6	259.9	2,233.7	1,478.2	495.6	259.9				100.0	100.0	100.0	100.0
899	Примэрия Адчедар																			
900	Примэрия Климэуций де Жос																			
901	Примэрия Кирнэца																			
902	Примэрия Кобылка																			
903	Примэрия Котовскэй Марь																			
904	Примэрия Кушмэрка																			
905	Примэрия Добруша																			
906	Примэрия Фрэзуйка																			
907	Примэрия Гэузень																			
908	Примэрия Гинкжень																			
909	Примэрия Мэхуцень																			
910	Примэрия Сэнтикань																			
911	Примэрия Паркань																			
912	Примэрия Похоарна																			
913	Примэрия Поява																			
914	Примэрия Рэспопень																			
915	Примэрия Рогожень																			
916	Примэрия Сэлчия																			
917	Примэрия Сынэтикань																			
918	Примэрия Шестач																			
919	Примэрия Шишка																			
920	Примэрия города																			
921	Примэрия Вадул-Рашков																			
922																				
923	**Штефан-Водэ**	2,758.6	1,385.4	1,075.2	298.0	2,469.9	1,303.1	868.8	298.0	2,469.9	1,303.1	868.8	298.0				100.0	100.0	100.0	100.0
924	**Итого уровень I**	2,758.6	1,385.4	1,075.2	298.0	2,469.9	1,303.1	868.8	298.0	2,469.9	1,303.1	868.8	298.0				100.0	100.0	100.0	100.0
925	**Итого уровень II**																			
926	**Районный совет Штефан Водэ**	2,758.6	1,385.4	1,075.2	298.0	2,469.9	1,303.1	868.8	298.0	2,469.9	1,303.1	868.8	298.0				100.0	100.0	100.0	100.0
927	Примэрия Аннэ																			
928	Примэрия Антонешть																			
929	Примэрия Брезоая																			
930	Примэрия Карпэсань																			
931	Примэрия Каплань																			
932	Примэрия Чобурчиу																			
933	Примэрия Копчак																			
934	Примэрия Кроаця																			
935	Примэрия Ермокиа																			
936	Примэрия Фынтелица																			
937	Примэрия Мариэнка де Жос																			
938	Примэрия Овэнешть																			
939	Примэрия Паланка																			
940	Примэрия Попаска																			
941	Примэрия Пурэжь																			
942	Примэрия Рэскэцешь																			
943	Примэрия Семэнэка																			
944	Примэрия Сэобозия																			
945	Примэрия города Штефан																			
946	Примэрия Штефэнешть																			
947	Примэрия Талмаза																			
948	Примэрия Тудора																			
949	Примэрия Волинцэ																			
950																				
951	**Тараклийский**	1,834.0	956.4	814.0	63.6	1,915.1	1,156.8	545.6	212.7	1,775.9	1,129.5	540.8	105.6	-139.2	-27.3	-4.8	-107.1	92.7	97.6	99.1	49.6
952	**Итого уровень I**	1,834.0	956.4	814.0	63.6	1,915.1	1,156.8	545.6	212.7	1,775.9	1,129.5	540.8	105.6	-139.2	-27.3	-4.8	-107.1	92.7	97.6	99.1	49.6
953	**Итого уровень II**																			
954	**Районный совет Тараклия**	1,834.0	956.4	814.0	63.6	1,915.1	1,156.8	545.6	212.7	1,775.9	1,129.5	540.8	105.6	-139.2	-27.3	-4.8	-107.1	92.7	97.6	99.1	49.6
955	Примэрия Албота де Жос																			
956	Примэрия Албота де Сус																			
957	Примэрия Алуату																			
958	Примэрия Бэлабану																			
959	Примэрия Будэй																			
960	Примэрия Кайраклия																			
961	Примэрия Чалых																			
962	Примэрия Коэтей																			
963	Примэрия Мусаиту																			
964	Примэрия Новосеяковка																			
965	Примэрия Сэлчия																			
966	Примэрия города Тараклия																			
967	Примэрия города Твардица																			
968	Примэрия Валя Пержей																			
969	Примэрия Виноградовка																			
970																				
971	**Теленештский**	3,853.2	1,764.6	1,354.8	733.8	2,833.3	1,683.6	840.0	309.7	2,827.1	1,682.7	834.7	309.7	-6.2	-0.9	-5.3		99.8	99.9	99.4	100.0
972	**Итого уровень I**	3,853.2	1,764.6	1,354.8	733.8	2,833.3	1,683.6	840.0	309.7	2,827.1	1,682.7	834.7	309.7	-6.2	-0.9	-5.3		99.8	99.9	99.4	100.0
973	**Итого уровень II**																			
974	**Районный совет Теленешть**	3,853.2	1,764.6	1,354.8	733.8	2,833.3	1,683.6	840.0	309.7	2,827.1	1,682.7	834.7	309.7	-6.2	-0.9	-5.3		99.8	99.9	99.4	100.0
975	Примэрия Бэнешть																			
976	Примэрия Богэешть																			
977	Примэрия Брынзений Ной																			

	1	2=3+4+5+6	3	4	5	6	7=8+9+10+11	8	9	10	11	12=13+14+15+16	13	14	15	16	17=12/7	18=12/8	19=12/9	20=12/10
978	Примэрия Будэй																			
979	Примэрия Кэзэвешть																			
980	Примэрия Кышла																			
981	Примэрия Кицканий Векь																			
982	Примэрия Киштелница																			
983	Примэрия Чулукань																			
984	Примэрия Кодруй Ноу																			
985	Примэрия Коропчень																			
986	Примэрия Крэсэуцень																			
987	Примэрия Гиличень																			
988	Примэрия Хиреписць																			
989	Примэрия Ивешть																			
990	Примэрия Леушень																			
991	Примэрия Мынэрешть																			
992	Примэрия Нетурень																			
993	Примэрия Нуцэрень																			
994	Примэрия Ордэшей																			
995	Примэрия Пэструвць																			
996	Примэрия Ратуш																			
997	Примэрия Сэрэтений Векь																			
998	Примэрия Скорцень																			
999	Примэрия Сукулучень																			
1000	Примэрия города Теленешть																			
1001	Примэрия Тырпицей																			
1002	Примэрия Цынцэрень																			
1003	Примэрия Вэснець																			
1004	Примэрия Вережень																			
1005	Примэрия Згэрдешть																			
1006																				
1007	**Унгенский**	**5,396.6**	**1,834.9**	**2,524.8**		**1,036.9**	**4,652.9**	**1,525.3**	**2,514.8**		**612.8**	**4,652.9**	**1,525.3**	**2,514.8**		**612.8**	**100.0**	**100.0**	**100.0**	**100.0**
1008	**Итого уровень I**	**5,396.6**	**1,834.9**	**2,524.8**		**1,036.9**	**4,652.9**	**1,525.3**	**2,514.8**		**612.8**	**4,652.9**	**1,525.3**	**2,514.8**		**612.8**	**100.0**	**100.0**	**100.0**	**100.0**
1009	**Итого уровень II**																			
1010	Районный совет Унгень	5,396.6	1,834.9	2,524.8		1,036.9	4,652.9	1,525.3	2,514.8		612.8	4,652.9	1,525.3	2,514.8		612.8	100.0	100.0	100.0	100.0
1011	Примэрия Агрокомовка																			
1012	Примэрия Алексеевка																			
1013	Примэрия Богений Ной																			
1014	Примэрия Бучумень																			
1015	Примэрия Бумбэта																			
1016	Примэрия Бушина																			
1017	Примэрия Четиреть																			
1018	Примэрия Кирилень																			
1019	Примэрия Чорошкань																			
1020	Примэрия Кондрэтешть																			
1021	Примэрия Корнешть																			
1022	Примэрия Корнова																			
1023	Примэрия Костулень																			
1024	Примэрия Флорицоая Векэ																			
1025	Примэрия Хынчешть																			
1026	Примэрия Мэеоаненть																			
1027	Примэрия Мэкэрешть																			
1028	Примэрия Мэгуреле																			
1029	Примэрия Морений Ной																			
1030	Примэрия Нэпэдень																			
1031	Примэрия Негурений Векь																			
1032	Примэрия города Корнешть																			
1033	Примэрия Петрешть																			
1034	Примэрия Пырнаца																			
1035	Примэрия Рэдений Векь																			
1036	Примэрия Скулень																			
1037	Примэрия Снешть																			
1038	Примэрия Тешкурень																			
1039	Примэрия Тодирешть																			
1040	Примэрия города Унгень																			
1041	Примэрия Унгешть																			
1042	Примэрия Валя Маре																			
1043	Примэрия Загаранча																			
1044																				
1045	**Исполнительный комитет**	**7,450.4**	**4,183.6**	**2,544.0**		**722.8**	**6,951.3**	**5,007.1**	**1,520.0**		**424.2**	**6,951.3**	**5,007.1**	**1,520.0**		**424.2**	**100.0**	**100.0**	**100.0**	**100.0**

Министр Финансов — Октавиан Армашу

Начальник Главного управления бюджетного синтеза — Татьяна Иваничкина

Начальник Главного управления Государственного Казначейства — Анжела Воронин

Начальник Управления отчетности — Надежда Спова

Начальник Управления бюджетов административно-территориальных единиц — Иоя Якоив

Форма № 6

Утверждена приказом министра финансов
№ 9 от 12 января 2017

Отчёт
об исполнении государственного бюджета на 2016 год
по расходам в разрезе экономической классификации

(тыс.леев)

Наименование	Код ЕСО	Утверждено на год	Уточнено на год	Исполнено	Исполнение к уточненному плану	
					отклонение (+,-)	в %
1	2	3	4	5	6	7
РАСХОДЫ И НЕФИНАНСОВЫЕ АКТИВЫ, всего		**35,561,744.8**	**33,838,189.6**	**32,313,232.8**	**-1,524,956.8**	**95.5**
Расходы	**2**	**31,648,424.3**	**30,124,420.4**	**29,340,485.2**	**-783,815.2**	**97.4**
Расходы на персонал	**21**	**5,258,672.3**	**5,057,761.9**	**4,996,981.2**	**-60,781.7**	**98.8**
Оплата труда	211	4,545,368.1	4,375,967.8	4,327,309.6	-48,658.2	98.9
Оплата труда штатных работников	2111	4,415,954.5	4,267,321.3	4,222,514.6	-44,806.7	99.0
Оплата труда штатных работников	21111	452,211.4				
Должностной оклад	211110	452,211.4				
Надбавки к должностному окладу	21112	123,526.9				
Надбавки к должностному окладу	211120	123,526.9				
Материальная помощь	21113	24,351.9				
Материальная помощь	211130	24,351.9				
Премирование	21114	67,429.0				
Премирование	211140	67,429.0				
Надбавки согласно решениям уполномоченных местных органов власти	21115	1,221.3				
Надбавки согласно решениям уполномоченных местных органов власти	211150	1,221.3				
Оплата труда штатных работников	21118	3,739,029.6	4,267,321.3	4,222,514.6	-44,806.7	99.0
Оплата труда штатных работников	211180	3,739,029.6	4,267,321.3	4,222,514.6	-44,806.7	99.0
Прочие выплаты	21119	8,184.3				
Прочие выплаты	211190	8,184.3				
Оплата временного труда	2112	19,962.3	5,105.6	3,049.5	-2,056.1	59.7
Оплата временного труда	21120	19,962.3	5,105.6	3,049.5	-2,056.1	59.7
Оплата временного труда	211200	19,962.3	5,105.6	3,049.5	-2,056.1	59.7
Прочие заработки работников	2113	109,451.3	103,541.8	101,745.5	-1,795.5	98.3
Компенсация за транспорт	21132	4,397.3	4,080.0	4,059.9	-20.1	99.5
Компенсация за транспорт	211320	4,397.3	4,080.0	4,059.9	-20.1	99.5
Компенсация за аренду жилой площади и за коммунальные услуги	21133	4,260.0	3,637.2	3,629.2	-8.0	99.8
Компенсация за аренду жилой площади и за коммунальные услуги	211330	4,260.0	3,637.2	3,629.2	-8.0	99.8
Пособия для членов персонала дипломатических миссий и консульских бюро	21134	81,498.9	77,608.8	76,025.9	-1,582.9	98.0
Пособия для членов персонала дипломатических миссий и консульских бюро	211340	81,498.9	77,608.8	76,025.9	-1,582.9	98.0
Компенсация за обмундирование	21135	2,414.7	1,153.5	1,010.6	-142.9	87.6
Компенсация за обмундирование	211350	2,414.7	1,153.5	1,010.6	-142.9	87.6
Прочие выплаты	21139	16,880.4	17,061.4	17,019.8	-41.6	99.8
Прочие выплаты	211390	16,880.4	17,061.4	17,019.8	-41.6	99.8
Отчисления и взносы на обязательное страхование	212	713,304.1	681,795.1	669,671.5	-12,123.6	98.2
Взносы обязательного государственного социального страхования	2121	589,882.5	563,810.6	554,377.2	-9,433.4	98.3
Взносы обязательного государственного социального страхования	21210	589,882.5	563,810.6	554,377.2	-9,433.4	98.3
Взносы обязательного государственного социального страхования	212100	589,882.5	563,810.6	554,377.2	-9,433.4	98.3
Взносы обязательного медицинского страхования	2122	123,421.6	117,984.4	115,294.3	-2,690.1	97.7
Взносы обязательного медицинского страхования, уплачиваемые работодателями на территории страны	21221	123,421.6	117,984.4	115,294.3	-2,690.1	97.7
Взносы обязательного медицинского страхования, уплачиваемые работодателями на территории страны	212210	123,421.6	117,984.4	115,294.3	-2,690.1	97.7
ТОВАРЫ И УСЛУГИ	**22**	**2,548,364.0**	**1,972,237.3**	**1,690,347.1**	**-281,890.2**	**85.7**
Услуги	222	2,548,364.0	1,972,237.3	1,690,347.1	-281,890.2	85.7
Энергетические и коммунальные услуги	2221	512,583.7	477,176.3	443,458.7	-33,717.6	92.9
Электроэнергия	22211	205,777.9	204,836.3	192,487.9	-12,348.4	94.0
Электроэнергия	222110	205,777.9	204,836.3	192,487.9	-12,348.4	94.0
Газ	22212	108,938.3	93,207.8	84,900.1	-8,307.7	91.1
Газ	222120	108,938.3	93,207.8	84,900.1	-8,307.7	91.1
Теплоэнергия	22213	123,026.7	116,400.1	107,820.7	-8,579.4	92.6
Теплоэнергия	222130	123,026.7	116,400.1	107,820.7	-8,579.4	92.6
Водоснабжение и канализация	22214	56,725.4	54,185.5	51,054.4	-3,131.1	94.2
Водоснабжение и канализация	222140	56,725.4	54,185.5	51,054.4	-3,131.1	94.2
Прочие коммунальные услуги	22219	18,115.4	8,546.5	7,195.7	-1,350.8	84.2
Прочие коммунальные услуги	222190	18,115.4	8,546.5	7,195.7	-1,350.8	84.2
Информационные и телекоммуникационные услуги	2222	192,448.4	196,635.2	177,725.5	-18,909.7	90.4
Информационные услуги	22221	148,825.2	133,189.9	120,232.2	-12,957.7	90.3
Информационные услуги	222210	148,825.2	133,189.9	120,232.2	-12,957.7	90.3
Телекоммуникационные услуги	22222	43,623.2	63,445.3	57,493.3	-5,952.0	90.6
Телекоммуникационные услуги	222220	43,623.2	63,445.3	57,493.3	-5,952.0	90.6
Услуги по имущественному найму	2223	187,317.9	185,608.8	176,368.8	-9,240.0	95.0
Услуги по имущественному найму	22230	187,317.9	185,608.8	176,368.8	-9,240.0	95.0
Услуги по имущественному найму	222300	187,317.9	185,608.8	176,368.8	-9,240.0	95.0
Транспортные услуги	2224	43,194.0	37,669.8	29,714.6	-7,955.2	78.9

(тыс.леев)

Наименование	Код БСО	Утверждено на год	Уточнено на год	Исполнено	Исполнение к уточненному плану	
					отклонение (+,-)	в %
1	2	3	4	5	6	7
Транспортные услуги	22240	43,194.0	37,669.8	29,714.6	-7,955.2	78.9
Транспортные услуги	222400	43,194.0	37,669.8	29,714.6	-7,955.2	78.9
Услуги по текущему ремонту	2225	138,943.1	136,458.9	116,050.4	-20,408.5	85.0
Услуги по текущему ремонту	22250	138,943.1	136,458.9	116,050.4	-20,408.5	85.0
Услуги по текущему ремонту	222500	138,943.1	136,458.9	116,050.4	-20,408.5	85.0
Профессиональная подготовка	2226	26,572.5	18,991.6	13,292.8	-5,698.8	70.0
Профессиональная подготовка	22260	26,572.5	18,991.6	13,292.8	-5,698.8	70.0
Профессиональная подготовка	222600	26,572.5	18,991.6	13,292.8	-5,698.8	70.0
Служебные командировки	2227	146,275.8	136,863.0	112,585.7	-24,277.3	82.3
Служебные командировки внутри страны	22271	31,376.6	23,507.2	20,826.7	-2,680.5	88.6
Служебные командировки внутри страны	222710	31,376.6	23,507.2	20,826.7	-2,680.5	88.6
Служебные командировки за границу	22272	114,847.2	113,355.8	91,759.1	-21,596.7	80.9
Служебные командировки за границу	222720	114,847.2	113,355.8	91,759.1	-21,596.7	80.9
Медицинские услуги	2228	38,424.6	35,254.8	32,172.2	-3,082.6	91.3
Медицинские услуги	22281	21,699.4	21,540.5	18,867.5	-2,673.0	87.6
Медицинские услуги	222810	21,699.4	21,540.5	18,867.5	-2,673.0	87.6
Услуги медицинского страхования, оплачиваемые за границей	22282	16,725.2	13,714.3	13,304.7	-409.6	97.0
Услуги медицинского страхования, оплачиваемые за границей	222820	16,725.2	13,714.3	13,304.7	-409.6	97.0
Прочие услуги	2229	1,262,656.0	747,579.0	588,978.2	-158,600.8	78.8
Издательские услуги	22291	65,470.7	51,590.5	42,175.3	-9,415.2	81.8
Издательские услуги	222910	65,470.7	51,590.5	42,175.3	-9,415.2	81.8
Протокольные услуги	22292	19,679.0	18,170.3	14,325.4	-3,844.9	78.8
Протокольные услуги	222920	19,679.0	18,170.3	14,325.4	-3,844.9	78.8
Услуги по научным исследованиям на договорной основе	22293	103,382.9	86,303.3	83,942.9	-2,360.4	97.3
Услуги по научным исследованиям на договорной основе	222930	103,382.9	86,303.3	83,942.9	-2,360.4	97.3
Охранные услуги	22294	24,793.4	24,223.0	23,136.0	-1,087.0	95.5
Охранные услуги	222940	24,793.4	24,223.0	23,136.0	-1,087.0	95.5
Юридические услуги	22295	24,375.1	30,633.0	27,601.8	-3,031.2	90.1
Юридические услуги	222950	24,375.1	30,633.0	27,601.8	-3,031.2	90.1
Услуги по оценке активов	22296	8,207.0	1,513.1	861.7	-651.4	56.9
Услуги по оценке активов	222960	8,207.0	1,513.1	861.7	-651.4	56.9
Банковские услуги	22297	32,735.1	35,801.4	31,175.1	-4,626.3	87.1
Банковские услуги	222970	32,735.1	35,801.4	31,175.1	-4,626.3	87.1
Почтовые услуги и услуги по распределению социальных услуг	22298	7,501.0	9,742.2	8,647.5	-1,094.7	88.8
Почтовые услуги и услуги по распределению социальных услуг	222980	7,501.0	9,742.2	8,647.5	-1,094.7	88.8
Услуги, не отнесенные к другим подстатьям	22299	976,511.8	489,602.2	357,112.5	-132,489.7	72.9
Услуги, не отнесенные к другим подстатьям	222990	976,511.8	489,602.2	357,112.5	-132,489.7	72.9
Проценты	**24**	**1,747,473.0**	**1,761,521.0**	**1,747,157.0**	**-14,364.0**	**99.2**
Проценты, уплачиваемые по внешнему государственному долгу	241	345,473.0	296,521.0	284,639.6	-11,881.4	96.0
Проценты по внешним государственным займам	2411	345,473.0	296,521.0	284,639.6	-11,881.4	96.0
Проценты по внешним государственным займам	24110	345,473.0	296,521.0	284,639.6	-11,881.4	96.0
Проценты по внешним государственным займам	241100	345,473.0	296,521.0	284,639.6	-11,881.4	96.0
Проценты, уплачиваемые по внутреннему долгу	242	1,402,000.0	1,465,000.0	1,462,517.4	-2,482.6	99.8
Проценты по государственным ценным бумагам, выданным на первичном рынке	2422	1,003,800.0	1,087,200.0	1,086,123.6	-1,076.4	99.9
Проценты по государственным ценным бумагам, выданным на первичном рынке	24220	1,003,800.0	1,087,200.0	1,086,123.6	-1,076.4	99.9
Проценты по государственным ценным бумагам, выданным на первичном рынке	242200	1,003,800.0	1,087,200.0	1,086,123.6	-1,076.4	99.9
Проценты по конвертируемым государственным ценным бумагам	2423	398,200.0	377,800.0	376,393.8	-1,406.2	99.6
Проценты по конвертируемым государственным ценным бумагам	24230	398,200.0	377,800.0	376,393.8	-1,406.2	99.6
Проценты по конвертируемым государственным ценным бумагам	242300	398,200.0	377,800.0	376,393.8	-1,406.2	99.6
Субсидии	**25**	**3,197,962.2**	**2,425,238.8**	**2,381,853.9**	**-43,176.1**	**98.2**
Субсидии государственным и муниципальным предприятиям	251	1,830,594.8	1,235,810.2	1,232,971.5	-2,838.7	99.8
Субсидии нефинансовым государственным и муниципальным предприятиям	2511	1,830,594.8	1,235,810.2	1,232,971.5	-2,838.7	99.8
Субсидии нефинансовым государственным и муниципальным предприятиям	25110	1,830,594.8	1,235,810.2	1,232,971.5	-2,838.7	99.8
Субсидии нефинансовым государственным и муниципальным предприятиям	251100	1,830,594.8	1,235,810.2	1,232,971.5	-2,838.7	99.8
Субсидии частным предприятиям	252	955,885.9	750,544.7	730,851.5	-19,693.2	97.4
Субсидии нефинансовым частным предприятиям	2521	885,530.9	733,115.0	714,993.2	-18,121.8	97.5
Субсидии нефинансовым частным предприятиям	25210	885,530.9	733,115.0	714,993.2	-18,121.8	97.5
Субсидии нефинансовым частным предприятиям	252100	885,530.9	733,115.0	714,993.2	-18,121.8	97.5
Субсидии финансовым частным учреждениям	2522	70,355.0	17,429.7	15,858.2	-1,571.5	91.0
Субсидии финансовым частным учреждениям	25220	70,355.0	17,429.7	15,858.2	-1,571.5	91.0
Субсидии финансовым частным учреждениям	252200	70,355.0	17,429.7	15,858.2	-1,571.5	91.0
Субсидии общественным организациям	253	48,075.0	106,805.1	103,860.7	-2,944.4	97.2
Субсидии общественным организациям	2530	48,075.0	106,805.1	103,860.7	-2,944.4	97.2
Субсидии общественным организациям	25300	48,075.0	106,805.1	103,860.7	-2,944.4	97.2
Субсидии общественным организациям	253000	48,075.0	106,805.1	103,860.7	-2,944.4	97.2
СУБСИДИИ ПРЕДОСТАВЛЯЕМЫЕ БЮДЖЕТНЫМ УЧРЕЖДЕНИЯМ	254	363,406.5	332,070.0	314,370.2	-17,699.8	94.7
Субсидии предоставляемые бюджетным органам/учреждениям	2540	363,406.5	332,070.0	314,370.2	-17,699.8	94.7
Субсидии предоставляемые бюджетным органам/учреждениям	25400	363,406.5	332,070.0	314,370.2	-17,699.8	94.7
Субсидии предоставляемые бюджетным органам/учреждениям	254000	363,406.5	332,070.0	314,370.2	-17,699.8	94.7

(тыс.лей)

Наименование	Код ЕСО	Утверждено на год	Уточнено на год	Исполнено	Исполнение к уточненному плану	
					отклонение (+,-)	в %
1	2	3	4	5	6	7
Предоставленные гранты	**26**	**30,106.3**	**28,370.3**	**26,831.1**	**-1,539.2**	**94.6**
Гранты, предоставленные физическим лицам	263	30,106.3	28,370.3	26,831.1	-1,539.2	94.6
Гранты, предоставленные физическим лицам	2630	30,106.3	28,370.3	26,831.1	-1,539.2	94.6
Гранты, предоставленные физическим лицам	26300	30,106.3	28,370.3	26,831.1	-1,539.2	94.6
Гранты, предоставленные физическим лицам	263000	30,106.3	28,370.3	26,831.1	-1,539.2	94.6
Социальные выплаты	**27**	**1,266,676.5**	**1,303,798.7**	**1,281,980.8**	**-21,817.9**	**98.3**
Выплаты социального страхования	271		66.6		-66.6	
Пособия социального страхования	2712		66.6		-66.6	
Пособия социального страхования	27120		66.6		-66.6	
Пособия социального страхования	271200		66.6		-66.6	
Выплаты социального обеспечения	272	1,141,001.2	1,140,726.1	1,125,990.9	-14,735.2	98.7
Пенсии социального обеспечения	2721	969,149.9	977,612.0	972,826.4	-4,785.6	99.5
Пенсии социального обеспечения	27210	969,149.9	977,612.0	972,826.4	-4,785.6	99.5
Пенсии социального обеспечения	272100	969,149.9	977,612.0	972,826.4	-4,785.6	99.5
Надбавки к пенсиям социального обеспечения	2722	1,946.2	1,796.4	1,403.1	-393.3	78.1
Надбавки к пенсиям социального обеспечения	27220	1,946.2	1,796.4	1,403.1	-393.3	78.1
Надбавки к пенсиям социального обеспечения	272200	1,946.2	1,796.4	1,403.1	-393.3	78.1
Пособия по социальному обеспечению	2723	77,352.9	62,904.6	58,091.9	-4,812.7	92.3
Пособия по социальному обеспечению	27230	77,352.9	62,904.6	58,091.9	-4,812.7	92.3
Пособия по социальному обеспечению	272300	77,352.9	62,904.6	58,091.9	-4,812.7	92.3
Ассигнования	2724	13,079.9	12,912.4	12,505.1	-407.3	96.8
Ассигнования	27240	13,079.9	12,912.4	12,505.1	-407.3	96.8
Ассигнования	272400	13,079.9	12,912.4	12,505.1	-407.3	96.8
Компенсации	2725	6,153.4	5,208.1	3,997.4	-1,210.7	76.8
Компенсации	27250	6,153.4	5,208.1	3,997.4	-1,210.7	76.8
Компенсации	272500	6,153.4	5,208.1	3,997.4	-1,210.7	76.8
Денежная помощь	2726	9,830.5	12,446.8	11,769.5	-677.3	94.6
Денежная помощь	27260	9,830.5	12,446.8	11,769.5	-677.3	94.6
Денежная помощь	272600	9,830.5	12,446.8	11,769.5	-677.3	94.6
Прочие выплаты социального обеспечения	2729	67,488.4	67,845.9	65,397.4	-2,448.5	96.4
Прочие выплаты социального обеспечения	27290	67,488.4	67,845.9	65,397.4	-2,448.5	96.4
Прочие выплаты социального обеспечения	272900	67,488.4	67,845.9	65,397.4	-2,448.5	96.4
Социальные выплаты работодателей	273	125,675.3	163,005.9	155,989.9	-7,016.0	95.7
Пособия членам семей персоналу дипломатических миссий и консульских бюро	2731	23,957.6	19,401.8	18,819.2	-582.6	97.0
Пособия членам семей персоналу дипломатических миссий и консульских бюро	27310	23,957.6	19,401.8	18,819.2	-582.6	97.0
Пособия членам семей персоналу дипломатических миссий и консульских бюро	273100	23,957.6	19,401.8	18,819.2	-582.6	97.0
Пособия при прекращении действия трудового договора	2732	56,939.7	96,688.3	94,284.3	-2,404.0	97.5
Пособия при прекращении действия трудового договора	27320	56,939.7	96,688.3	94,284.3	-2,404.0	97.5
Пособия при прекращении действия трудового договора	273200	56,939.7	96,688.3	94,284.3	-2,404.0	97.5
Пониженные пособия	2733	10,215.2	10,063.6	9,385.2	-678.4	93.3
Пониженные пособия	27330	10,215.2	10,063.6	9,385.2	-678.4	93.3
Пониженные пособия	273300	10,215.2	10,063.6	9,385.2	-678.4	93.3
Компенсации оплачиваемые из финансовых средств работодателя за временную нетрудоспособность	2735	14,396.7	15,134.7	12,594.7	-2,540.0	83.2
Компенсации оплачиваемые из финансовых средств работодателя за временную нетрудоспособность	27350	14,396.7	15,134.7	12,594.7	-2,540.0	83.2
Компенсации оплачиваемые из финансовых средств работодателя за временную нетрудоспособность	273500	14,396.7	15,134.7	12,594.7	-2,540.0	83.2
Другие социальные выплаты работодателя	2739	20,166.1	21,717.6	20,906.5	-811.1	96.3
Другие социальные выплаты работодателя	27390	20,166.1	21,717.6	20,906.5	-811.1	96.3
Другие социальные выплаты работодателя	273900	20,166.1	21,717.6	20,906.5	-811.1	96.3
Прочие расходы	**28**	**2,315,658.7**	**1,718,215.1**	**1,422,704.1**	**-295,511.0**	**82.8**
Прочие текущие расходы	281	1,599,530.7	1,404,109.2	1,232,370.0	-171,739.2	87.8
Членские взносы	2811	127,004.4	90,927.9	90,524.8	-403.1	99.6
Членские взносы в международные организации	28111	126,924.4	90,784.2	90,465.6	-318.6	99.6
Членские взносы в международные организации	281110	126,924.4	90,784.2	90,465.6	-318.6	99.6
Членские взносы в национальные организации	28112	80.0	143.7	59.2	-84.5	41.2
Членские взносы в национальные организации	281120	80.0	143.7	59.2	-84.5	41.2
Стипендии	2812	131,906.8	127,518.1	121,874.1	-5,644.0	95.6
Учебные стипендии	28121	114,761.4	110,198.2	105,389.9	-4,808.3	95.6
Учебные стипендии для местных студентов	281211	114,377.0	110,124.0	105,389.9	-4,734.1	95.7
Учебные стипендии для иностранных студентов	281212	384.4	74.2		-74.2	
Социальные стипендии	28122	7,831.8	7,542.3	7,190.9	-351.4	95.3
Социальные стипендии для местных студентов	281221	7,831.8	7,542.3	7,190.9	-351.4	95.3
Прочие выплаты, связанные с образовательным процессом	28123	9,313.6	9,777.7	9,293.4	-484.3	95.0
Прочие выплаты, связанные с образовательным процессом	281230	9,313.6	9,777.7	9,293.4	-484.3	95.0
Гражданские компенсации	2813	65,180.1	53,416.8	32,724.9	-20,691.9	61.3
Компенсации репрессированным и впоследствии реабилитированным лицам	28131	0.6				
Компенсации репрессированным и впоследствии реабилитированным лицам	281310	0.6				

(тыс.леев)

Наименование	Код ЕСО	Утверждено на год	Уточнено на год	Исполнено	Исполнение к уточненному плану	
					отклонение (+,-)	в %
1	2	3	4	5	6	7
Компенсации за имущество репрессированных и впоследствии реабилитированных лиц	28132	17,000.0	2,357.9		-2,357.9	
Компенсации за имущество репрессированных и впоследствии реабилитированных лиц	281320	17,000.0	2,357.9		-2,357.9	
Выплаты по эшелонированной индексации вкладов граждан в Сберегательный банк	28135	17,232.3	17,232.3		-17,232.3	
Выплаты по эшелонированной индексации вкладов граждан в Сберегательный банк	281350	17,232.3	17,232.3		-17,232.3	
Выплаты по исполнительным документам	28136	4,568.0	33,331.8	32,320.6	-1,011.2	97.0
Выплаты по исполнительным документам с добровольным исполнением	281361	4,566.6	33,112.4	32,106.9	-1,005.5	97.0
Выплаты по исполнительным документам с принудительным исполнением	281362	1.4	219.5	213.7	-5.8	97.4
Прочие компенсации	28139	26,379.2	494.8	404.4	-90.4	81.7
Прочие компенсации	281390	26,379.2	494.8	404.4	-90.4	81.7
Сборы, штрафы, пени и другие обязательные платежи	2814	1,119.8	951.1	576.6	-374.5	60.6
Сборы, штрафы, пени и другие обязательные платежи	28140	1,119.8	951.1	576.6	-374.5	60.6
Сборы, штрафы, пени и другие обязательные платежи	281400	1,119.8	951.1	576.6	-374.5	60.6
Возмещение пособий прошлых лет	2815			-46,839.3	-46,839.3	
Возмещение пособий прошлых лет	28150			-46,839.3	-46,839.3	
Возмещение пособий прошлых лет	281500			-46,839.3	-46,839.3	
Прочие расходы на основании договоров с физическими лицами	2816	102,267.7	199,759.5	164,283.2	-35,476.3	82.2
Прочие расходы на основании договоров с физическими лицами	28160	102,267.7	199,759.5	164,283.2	-35,476.3	82.2
Прочие расходы на основании договоров с физическими лицами	281600	102,267.7	199,759.5	164,283.2	-35,476.3	82.2
Денежное содержание военнослужащих, дополнительная оплата и надбавки	2817	5,624.3	5,290.3	5,284.3	-6.0	99.9
Денежное содержание военнослужащих, дополнительная оплата и надбавки	28170	5,624.3	5,290.3	5,284.3	-6.0	99.9
Денежное содержание военнослужащих, дополнительная оплата и надбавки	281700	5,624.3	5,290.3	5,284.3	-6.0	99.9
Финансирование учебных заведений на основе самоуправления	2818	790,008.7	776,281.8	774,587.6	-1,694.2	99.8
Финансирование учебных заведений на основе самоуправления	28180	790,008.7	776,281.8	774,587.6	-1,694.2	99.8
Финансирование учебных заведений на основе самоуправления	281800	790,008.7	776,281.8	774,587.6	-1,694.2	99.8
Прочие текущие расходы	2819	376,418.9	149,963.7	89,353.7	-60,610.0	59.6
Прочие текущие расходы	28190	376,418.9	149,963.7	89,353.7	-60,610.0	59.6
Прочие текущие расходы	281900	376,418.9	149,963.7	89,353.7	-60,610.0	59.6
Прочие капитальные расходы	282	716,120.0	314,105.9	190,334.1	-123,771.8	60.6
Капитальные расходы на топографо-геодезические, картографические и кадастровые работы	2821	125.0	1,408.5	1,346.2	-62.3	95.6
Капитальные расходы на топографо-геодезические, картографические и кадастровые работы	28210	125.0	1,408.5	1,346.2	-62.3	95.6
Капитальные расходы на топографо-геодезические, картографические и кадастровые работы	282100	125.0	1,408.5	1,346.2	-62.3	95.6
Капитальные расходы, не отнесённые к другим категориям	2829	715,995.0	312,697.4	188,987.9	-123,709.5	60.4
Капитальные расходы, не отнесённые к другим категориям	28290	715,995.0	312,697.4	188,987.9	-123,709.5	60.4
Капитальные расходы, не отнесённые к другим категориям	282900	715,995.0	312,697.4	188,987.9	-123,709.5	60.4
ТРАНСФЕРТЫ, ПРЕДОСТАВЛЕННЫЕ В РАМКАХ НАЦИОНАЛЬНОГО ПУБЛИЧНОГО БЮДЖЕТА	**29**	**15,283,519.4**	**15,857,285.1**	**15,792,350.1**	**-64,935.0**	**99.6**
Предоставленные трансферты между государственным бюджетом и местными бюджетами	291	7,973,392.9	8,297,307.1	8,263,673.8	-33,633.3	99.6
Предоставленные трансферты между государственным бюджетом и местными бюджетами II уровня	2911	5,927,178.2	5,948,479.0	5,939,753.6	-8,725.4	99.9
Предоставленные текущие трансферты специального назначения между государственным бюджетом и местными бюджетами II уровня	29111	5,177,001.7	5,184,477.5	5,176,553.3	-7,924.2	99.8
Предоставленные текущие трансферты специального назначения между государственным бюджетом и местными бюджетами II уровня на дошкольное, начальное, общее среднее, специальное и дополнительное (внешкольное) образование	291111	4,867,320.5	4,866,076.4	4,866,076.4		100.0
Предоставленные текущие трансферты специального назначения между государственным бюджетом и местными бюджетами II уровня на социальное страхование и социальную помощь	291112	172,322.0	170,909.6	163,248.2	-7,661.4	95.5
Предоставленные текущие трансферты специального назначения между государственным бюджетом и местными бюджетами II уровня на спортивные школы	291113	134,071.9	134,071.9	134,071.9		100.0
Предоставленные текущие трансферты специального назначения между государственным бюджетом и местными бюджетами II уровня на прочие делегированные полномочия	291114	3,287.3	3,287.3	3,024.4	-262.9	92.0
Предоставленные прочие текущие трансферты специального назначения между государственным бюджетом и местными бюджетами II уровня	291115		10,132.4	10,132.4		100.0
Предоставленные капитальные трансферты специального назначения между государственным бюджетом и местными бюджетами II уровня	29112	1,800.0	14,382.2	13,581.0	-801.2	94.4
Предоставленные капитальные трансферты специального назначения между государственным бюджетом и местными бюджетами II уровня	291120	1,800.0	14,382.2	13,581.0	-801.2	94.4
Предоставленные текущие трансферты общего назначения между государственным бюджетом и местными бюджетами II уровня	29113	748,376.5	749,619.3	749,619.3		100.0

(тыс.леев)

Наименование	Код ЕСО	Утверждено на год	Уточнено на год	Исполнено	Исполнение к уточненному плану	
					отклонение (+,-)	в %
1	2	3	4	5	6	7
Предоставленные текущие трансферты общего назначения между государственным бюджетом и местными бюджетами II уровня	291131	595,414.2	595,414.2	595,414.2		100.0
Предоставленные текущие трансферты общего назначения из компенсационного фонда между государственным бюджетом и местными бюджетами II уровня	291132	68,280.1	69,022.9	69,022.9		100.0
Предоставленные прочие текущие трансферты общего назначения между государственным бюджетом и местными бюджетами II уровня	291139	84,682.2	85,182.2	85,182.2		100.0
Трансферты, предоставленные между государственным бюджетом и местными бюджетами I уровня	2912	1,961,972.1	1,965,526.3	1,963,916.6	-1,609.7	99.9
Предоставленные текущие трансферты специального назначения между государственным бюджетом и местными бюджетами I уровня	29121	1,428,192.3	1,426,260.2	1,425,360.3	-899.9	99.9
Предоставленные текущие трансферты специального назначения между государственным бюджетом и местными бюджетами I уровня на дошкольное, начальное, общее среднее, специальное и дополнительное (внешкольное) образование	291211	1,405,686.2	1,403,754.1	1,402,872.0	-882.1	99.9
Предоставленные текущие трансферты специального назначения между государственным бюджетом и местными бюджетами I уровня на спортивные школы	291213	20,145.2	20,145.2	20,145.2		100.0
Предоставленные текущие трансферты специального назначения между государственным бюджетом и местными бюджетами I уровня на прочие делегированные полномочия	291214	2,360.9	2,360.9	2,343.1	-17.8	99.2
Предоставленные капитальные трансферты специального назначения между государственным бюджетом и местными бюджетами I уровня	29122	14,846.2	19,646.1	18,936.2	-709.9	96.4
Предоставленные капитальные трансферты специального назначения между государственным бюджетом и местными бюджетами I уровня	291220	14,846.2	19,646.1	18,936.2	-709.9	96.4
Предоставленные текущие трансферты общего назначения между государственным бюджетом и местными бюджетами I уровня	29123	518,933.6	519,620.0	519,620.0		100.0
Предоставленные текущие трансферты общего назначения между государственным бюджетом и местными бюджетами I уровня	291231	487,158.5	487,158.5	487,158.5		100.0
Предоставленные текущие трансферты общего назначения из компенсационного фонда между государственным бюджетом и местными бюджетами I уровня	291232	31,775.1	31,032.3	31,032.3		100.0
Предоставленные прочие текущие трансферты общего назначения между государственным бюджетом и местными бюджетами I уровня	291239		1,429.2	1,429.2		100.0
Трансферты, предоставленные между учреждениями государственного бюджета и учреждениями местных бюджетов II уровня	2913	84,242.6	100,260.6	94,940.2	-5,320.4	94.7
Предоставленные текущие трансферты специального назначения между учреждениями государственного бюджета и учреждениями местных бюджетов II уровня	29131	84,242.6	84,242.6	84,242.6		100.0
Предоставленные текущие трансферты специального назначения между учреждениями государственного бюджета и учреждениями местных бюджетов II уровня	291310	84,242.6	84,242.6	84,242.6		100.0
Предоставленные капитальные трансферты специального назначения между учреждениями государственного бюджета и учреждениями местных бюджетов II уровня	29132		15,776.1	10,455.7	-5,320.4	66.3
Предоставленные капитальные трансферты специального назначения между учреждениями государственного бюджета и учреждениями местных бюджетов II уровня	291320		15,776.1	10,455.7	-5,320.4	66.3
Предоставленные капитальные трансферты общего назначения между учреждениями государственного бюджета и учреждениями местных бюджетов II уровня	29134		241.9	241.9		100.0
Предоставленные капитальные трансферты общего назначения между учреждениями государственного бюджета и учреждениями местных бюджетов II уровня	291340		241.9	241.9		100.0
Трансферты, предоставленные между учреждениями государственного бюджета и учреждениями местных бюджетов I уровня	2914		283,041.3	265,063.4	-17,977.9	93.6
Предоставленные текущие трансферты специального назначения между учреждениями государственного бюджета и учреждениями местных бюджетов I уровня	29141		11,902.1	6,768.7	-5,133.4	56.9
Предоставленные текущие трансферты специального назначения между учреждениями государственного бюджета и учреждениями местных бюджетов I уровня	291410		11,902.1	6,768.7	-5,133.4	56.9
Предоставленные капитальные трансферты специального назначения между учреждениями государственного бюджета и учреждениями местных бюджетов I уровня	29142		271,139.2	258,294.7	-12,844.5	95.3
Предоставленные капитальные трансферты специального назначения между учреждениями государственного бюджета и учреждениями местных бюджетов I уровня	291420		271,139.2	258,294.7	-12,844.5	95.3
Трансферты, предоставленные в рамках Центрального консолидированного бюджета	292	7,310,126.5	7,559,978.0	7,528,676.3	-31,301.7	99.6
Трансферты, предоставленные между государственным бюджетом и бюджетом государственного социального страхования	2921	4,738,196.9	5,047,265.7	5,015,964.0	-31,301.7	99.4
Предоставленные текущие трансферты специального назначения между государственным бюджетом и бюджетом государственного социального страхования	29211	3,616,449.4	3,706,666.2	3,675,364.5	-31,301.7	99.2

(тыс.теен)

Наименование	Код ЕСО	Утверждено на год	Уточнено на год	Исполнено	Исполнение к уточненному плану	
					отклонение (+,-)	в %
1	2	3	4	5	6	7
Предоставленные текущие трансферты специального назначения между государственным бюджетом и бюджетом государственного социального страхования	292110	3,616,449.4	3,706,666.2	3,675,364.5	-31,301.7	99.2
Предоставленные текущие трансферты общего назначения между государственным бюджетом и бюджетом государственного социального страхования	29213	1,121,747.5	1,340,599.5	1,340,599.5		100.0
Предоставленные текущие трансферты общего назначения между государственным бюджетом и бюджетом государственного социального страхования	292130	1,121,747.5	1,340,599.5	1,340,599.5		100.0
Трансферты, предоставленные между государственным бюджетом и фондами обязательного медицинского страхования	2922	2,571,929.6	2,512,712.3	2,512,712.3		100.0
Предоставленные текущие трансферты специального назначения между государственным бюджетом и фондами обязательного медицинского страхования	29221	152,006.1	142,788.8	142,788.8		100.0
Предоставленные текущие трансферты специального назначения между государственным бюджетом и фондами обязательного медицинского страхования	292210	152,006.1	142,788.8	142,788.8		100.0
Предоставленные текущие трансферты общего назначения между государственным бюджетом и фондами обязательного медицинского страхования	29223	2,419,923.5	2,369,923.5	2,369,923.5		100.0
Предоставленные текущие трансферты общего назначения между государственным бюджетом и фондами обязательного медицинского страхования	292230	2,419,923.5	2,369,923.5	2,369,923.5		100.0
Нефинансовые активы	**3**	**3,913,320.5**	**3,713,769.2**	**2,971,827.6**	**-740,941.6**	**80.0**
Основные средства	**31**	**2,883,482.6**	**2,633,709.7**	**1,977,798.1**	**-655,911.6**	**75.1**
Здания	311	454,119.0	321,303.1	264,402.7	-56,900.4	82.3
Увеличение стоимости зданий	3111	454,119.0	321,303.1	264,402.7	-56,900.4	82.3
Покупка зданий	31111	6,073.3	8,045.5	7,297.1	-748.4	90.7
Покупка зданий	311110	6,073.3	8,045.5	7,297.1	-748.4	90.7
Капитальный ремонт зданий	31112	446,613.2	313,257.6	257,105.6	-56,152.0	82.1
Капитальный ремонт зданий	311120	446,613.2	313,257.6	257,105.6	-56,152.0	82.1
Другие увеличения стоимости зданий	31119	1,432.5				
Другие увеличения стоимости зданий	311190	1,432.5				
Специальные сооружения	312	102,692.5	69,603.9	40,219.4	-29,384.5	57.8
Увеличение стоимости специальных сооружений	3121	102,692.5	69,603.9	40,219.4	-29,384.5	57.8
Покупка специальных сооружений	31211		1,152.9	1,147.5	-5.4	99.5
Покупка специальных сооружений	312110		1,152.9	1,147.5	-5.4	99.5
Капитальный ремонт специальных сооружений	31212	102,692.5	68,451.0	39,071.9	-29,379.1	57.1
Капитальный ремонт специальных сооружений	312120	102,692.5	68,451.0	39,071.9	-29,379.1	57.1
Передаточные установки	313	914.0	519.7	371.1	-148.6	71.4
Увеличение стоимости передаточных установок	3131	914.0	519.7	371.1	-148.6	71.4
Покупка передаточных установок	31311	39.0	107.4	107.4		100.0
Покупка передаточных установок	313110	39.0	107.4	107.4		100.0
Капитальный ремонт передаточных установок	31312	875.0	412.3	263.7	-148.6	64.0
Капитальный ремонт передаточных установок	313120	875.0	412.3	263.7	-148.6	64.0
Машины и оборудование	314	452,512.2	434,552.7	382,454.1	-52,098.6	88.0
Увеличение стоимости машин и оборудования	3141	452,512.2	434,552.7	382,454.1	-52,098.6	88.0
Покупка машин и оборудования	31411	415,636.4	433,633.0	381,748.8	-51,884.2	88.0
Покупка машин и оборудования	314110	415,636.4	433,633.0	381,748.8	-51,884.2	88.0
Покупка машин и оборудования	31412	36,778.3	919.6	705.3	-214.3	76.7
Капитальный ремонт машин и оборудования	314120	36,778.3	919.6	705.3	-214.3	76.7
Другие увеличения стоимости машин и оборудования	31419	97.5				
Другие увеличения стоимости машин и оборудования	314190	97.5				
Транспортные средства	315	60,651.3	62,749.1	59,569.7	-3,179.4	94.9
Увеличение стоимости транспортных средств	3151	60,651.3	62,749.1	59,776.2	-2,972.9	95.3
Покупка транспортных средств	31511	59,235.2	62,411.5	59,556.5	-2,855.0	95.4
Покупка транспортных средств	315110	59,235.2	62,411.5	59,556.5	-2,855.0	95.4
Капитальный ремонт транспортных средств	31512	1,416.1	337.6	219.7	-117.9	65.1
Капитальный ремонт транспортных средств	315120	1,416.1	337.6	219.7	-117.9	65.1
Уменьшение стоимости транспортных средств	3152			-206.5	-206.5	
Продажа транспортных средств	31521			-206.5	-206.5	
Продажа транспортных средств	315210			-206.5	-206.5	
Орудия и инструменты, производственный и хозяйственный инвентарь	316	52,160.4	60,513.4	53,240.4	-7,273.0	88.0
Увеличение стоимости орудий и инструментов, производственного и хозяйственного инвентаря	3161	52,160.4	60,513.4	53,240.4	-7,273.0	88.0
Покупка орудий и инструментов, производственного и хозяйственного инвентаря	31611	51,832.4	60,492.3	53,223.2	-7,269.1	88.0
Покупка орудий и инструментов, производственного и хозяйственного инвентаря	316110	51,832.4	60,492.3	53,223.2	-7,269.1	88.0
Капитальный ремонт орудий и инструментов, производственного и хозяйственного инвентаря	31612	286.9	21.1	17.1	-4.0	81.0
Капитальный ремонт орудий и инструментов, производственного и хозяйственного инвентаря	316120	286.9	21.1	17.1	-4.0	81.0
Другие увеличения стоимости орудий и инструментов, производственного и хозяйственного инвентаря	31619	41.1				

(тыс.леев)

Наименование	Код ЕКЭ	Утверждено на год	Уточнено на год	Исполнено	Исполнение к уточненному плану	
					отклонение (+,-)	в %
1	2	3	4	5	6	7
Другие увеличения стоимости орудий и инструментов, производственного и хозяйственного инвентаря	316190	41.1				
Нематериальные активы	317	146,750.3	194,480.4	174,860.3	-19,620.1	89.9
Увеличение стоимости нематериальных активов	3171	146,750.3	194,480.4	174,860.3	-19,620.1	89.9
Покупка нематериальных активов	31711	146,750.3	194,480.4	174,860.3	-19,620.1	89.9
Покупка нематериальных активов	317110	146,750.3	194,480.4	174,860.3	-19,620.1	89.9
Прочие основные средства	318	87,160.9	44,649.6	42,805.0	-1,844.6	95.9
Увеличение стоимости прочих основных средств	3181	87,160.9	44,649.6	42,805.0	-1,844.6	95.9
Покупка прочих основных средств	31811	73,320.2	44,553.0	42,739.7	-1,813.3	95.9
Покупка прочих основных средств	318110	73,320.2	44,553.0	42,739.7	-1,813.3	95.9
Капитальный ремонт прочих основных средств	31812	13,840.7	96.6	65.3	-31.3	67.6
Капитальный ремонт прочих основных средств	318120	13,840.7	96.6	65.3	-31.3	67.6
Незавершенные капитальные вложения в активы	319	1,526,522.0	1,445,337.8	959,875.4	-485,462.4	66.4
Незавершенные капитальные вложения в материальные активы	3192	1,526,522.0	1,445,337.8	959,875.4	-485,462.4	66.4
Незавершенные здания	31921	360,454.5	314,923.9	243,540.3	-71,383.6	77.3
Незавершенные здания	319210	360,454.5	314,923.9	243,540.3	-71,383.6	77.3
Незавершенные специальные сооружения	31922	1,018,622.5	1,030,638.9	629,278.9	-401,360.0	61.1
Незавершенные специальные сооружения	319220	1,018,622.5	1,030,638.9	629,278.9	-401,360.0	61.1
Незавершенные передаточные установки	31923	73,399.6	18,498.6	17,733.4	-765.2	95.9
Незавершенные передаточные установки	319230	73,399.6	18,498.6	17,733.4	-765.2	95.9
Подготовка проекта	31924	70,649.2	80,804.3	68,858.0	-11,946.3	85.2
Подготовка проекта	319240	70,649.2	80,804.3	68,858.0	-11,946.3	85.2
Другие незавершенные капитальные вложения в материальные активы	31929	3,396.2	472.2	464.7	-7.5	98.4
Другие незавершенные капитальные вложения в материальные активы	319290	3,396.2	472.2	464.7	-7.5	98.4
Государственные материальные резервы	32	25,158.2	27,542.2	17,391.5	-10,150.7	63.1
Государственные материальные резервы	321	21,528.7	26,742.2	16,994.2	-9,748.0	63.5
Увеличение стоимости государственных материальных резервов	3211	21,528.7	26,742.2	16,994.2	-9,748.0	63.5
Покупка государственных материальных резервов	32111	21,528.7	26,742.2	16,994.2	-9,748.0	63.5
Покупка государственных материальных резервов	321110	21,528.7	26,742.2	16,994.2	-9,748.0	63.5
Мобилизационные резервы	322	3,629.5	800.0	397.3	-402.7	49.7
Увеличение стоимости мобилизационных резервов	3221	3,629.5	800.0	397.3	-402.7	49.7
Покупка мобилизационных резервов	32211	3,629.5	800.0	397.3	-402.7	49.7
Покупка мобилизационных резервов	322110	3,629.5	800.0	397.3	-402.7	49.7
ЗАПАСЫ ОБОРОТНЫХ МАТЕРИАЛОВ	**33**	**996,998.5**	**1,040,761.8**	**970,269.9**	**-70,491.9**	**93.2**
Топливо и горюче-смазочные материалы	331	206,376.4	172,249.7	156,973.9	-15,275.8	91.1
Увеличение стоимости топлива и горюче-смазочных материалов	3311	206,376.4	172,249.7	156,973.9	-15,275.8	91.1
Покупка топлива и горюче-смазочных материалов	33111	206,344.4	172,249.7	156,973.9	-15,275.8	91.1
Покупка топлива и горюче-смазочных материалов	331110	206,344.4	172,249.7	156,973.9	-15,275.8	91.1
Бесплатные поступления топлива и горюче-смазочных материалов	33113	31.9				
Бесплатные поступления топлива и горюче-смазочных материалов	331130	31.9				
Запасные части	332	39,742.9	40,777.9	35,257.6	-5,520.3	86.5
Увеличение стоимости запасных частей	3321	39,742.9	40,777.9	35,257.6	-5,520.3	86.5
Покупка запасных частей	33211	39,723.6	40,777.9	35,257.6	-5,520.3	86.5
Покупка запасных частей	332110	39,723.6	40,777.9	35,257.6	-5,520.3	86.5
Прочие увеличения стоимости запасных частей	33219	19.3				
Прочие увеличения стоимости запасных частей	332190	19.3				
Продукты питания	333	221,571.8	205,679.9	194,698.2	-10,981.7	94.7
Увеличение стоимости продуктов питания	3331	221,571.8	205,679.9	194,698.2	-10,981.7	94.7
Покупка продуктов питания	33311	221,507.7	205,679.9	194,698.2	-10,981.7	94.7
Покупка продуктов питания	333110	221,507.7	205,679.9	194,698.2	-10,981.7	94.7
Бесплатные поступления продуктов питания	33313	10.0				
Бесплатные поступления продуктов питания	333130	10.0				
Прочие увеличения стоимости продуктов питания	33319	54.1				
Прочие увеличения стоимости продуктов питания	333190	54.1				
Лекарственные препараты и санитарные материалы	334	269,150.9	262,398.6	245,358.5	-17,040.1	93.5
Увеличение стоимости лекарственных препаратов и санитарных материалов	3341	269,150.9	262,398.6	245,358.5	-17,040.1	93.5
Покупка лекарственных препаратов и санитарных материалов	33411	269,150.9	262,398.6	245,358.5	-17,040.1	93.5
Покупка лекарственных препаратов и санитарных материалов	334110	269,150.9	262,398.6	245,358.5	-17,040.1	93.5
Материалы для учебных, научных и других целей	335	11,077.6	25,413.1	21,255.5	-4,157.6	83.6
Увеличение стоимости материалов для дидактических, научных и других целей	3351	11,077.6	25,413.1	21,255.5	-4,157.6	83.6
Покупка материалов для дидактических, научных и других целей	33511	11,033.1	25,413.1	21,255.5	-4,157.6	83.6
Покупка материалов для дидактических, научных и других целей	335110	11,033.1	25,413.1	21,255.5	-4,157.6	83.6
Прочие увеличения стоимости материалов для учебных, научных и других целей	33519	44.5				
Прочие увеличения стоимости материалов для учебных, научных и других целей	335190	44.5				
Хозяйственные материалы и канцелярские принадлежности	336	104,740.2	110,187.0	102,447.4	-7,739.6	93.0
Увеличение стоимости хозяйственных материалов и канцелярских принадлежностей	3361	104,740.2	110,187.0	102,447.4	-7,739.6	93.0
Покупка хозяйственных материалов и канцелярских принадлежностей	33611	104,441.9	110,187.0	102,447.4	-7,739.6	93.0
Покупка хозяйственных материалов и канцелярских принадлежностей	336110	104,441.9	110,187.0	102,447.4	-7,739.6	93.0
Прочие увеличения стоимости хозяйственных материалов и канцелярских товаров	33619	298.3				

(тыс.леев)

Наименование	Код ЕСО	Утверждено на год	Уточнено на год	Исполнено	Исполнение к уточненному плану	
					отклонение (+,-)	в %
1	2	3	4	5	6	7
Прочие увеличения стоимости хозяйственных материалов и канцелярских товаров	336190	298.3				
Строительные материалы	337	30,016.0	40,183.6	37,070.2	-3,113.4	92.3
Увеличение стоимости строительных материалов	3371	30,016.0	40,183.6	37,070.2	-3,113.4	92.3
Покупка строительных материалов	33711	30,016.0	40,183.6	37,070.2	-3,113.4	92.3
Покупка строительных материалов	337110	30,016.0	40,183.6	37,070.2	-3,113.4	92.3
Постельные принадлежности, одежда и обувь	338	98,155.9	114,444.3	112,328.9	-2,115.4	98.2
Увеличение стоимости постельных принадлежностей, одежды, обуви	3381	98,155.9	114,444.3	112,328.9	-2,115.4	98.2
Покупка постельных принадлежностей, одежды, обуви	33811	98,155.9	114,444.3	112,328.9	-2,115.4	98.2
Покупка постельных принадлежностей, одежды, обуви	338110	98,155.9	114,444.3	112,328.9	-2,115.4	98.2
Прочие увеличения стоимости постельных принадлежностей, одежды и обуви	33819	10.0				
Прочие увеличения стоимости постельных принадлежностей, одежды и обуви	338190	10.0				
Прочие материалы	339	16,058.8	69,427.7	64,879.7	-4,548.0	93.4
Увеличение стоимости прочих материалов	3391	16,058.8	69,427.7	64,984.6	-4,443.1	93.6
Покупка прочих материалов	33911	15,958.8	69,427.7	64,984.6	-4,443.1	93.6
Покупка прочих материалов	339110	15,958.8	69,427.7	64,984.6	-4,443.1	93.6
Прочие увеличения стоимости других материалов	33919	100.0				
Прочие увеличения стоимости других материалов	339190	100.0				
Уменьшение стоимости прочих материалов	3392			-104.9	-104.9	
Продажа прочих материалов	33921			-104.9	-104.9	
Продажа прочих материалов	339210			-104.9	-104.9	
Незавершенное производство, готовая продукция, молодняк животных и полуфабрикаты на откорме	34	-829.7	-829.7	-528.6	301.1	63.7
Готовая продукция производственных мастерских	343	-829.7	-829.7	-528.6	301.1	63.7
Уменьшение стоимости готовой продукции производственных единиц	3432	-829.7	-829.7	-528.6	301.1	63.7
Продажа готовой продукции производственных единиц	34321	-829.7	-829.7	-528.6	301.1	63.7
Продажа готовой продукции производственных единиц	343210	-829.7	-829.7	-528.6	301.1	63.7
Товары	**35**	**8,549.0**	**11,386.7**	**6,698.3**	**-4,688.4**	**58.8**
Товары	351	8,549.0	11,386.7	6,698.3	-4,688.4	58.8
Увеличение стоимости товаров	3511	8,549.0	11,386.7	6,698.3	-4,688.4	58.8
Покупка товаров	35111	8,549.0	11,386.7	6,698.3	-4,688.4	58.8
Покупка товаров	351110	8,549.0	11,386.7	6,698.3	-4,688.4	58.8
Ценности	**36**	**60.0**				
Активы культурного наследия	363	60.0				
Увеличение стоимости активов культурного наследия	3631	60.0				
Покупка активов культурного наследия	36311	60.0				
Покупка активов культурного наследия	363110	60.0				
Непроизводственные активы	**37**		**1,198.4**	**1,198.4**		**100.0**
Земельные участки	371		1,198.4	1,198.4		100.0
Увеличение стоимости земельных участков	3711		1,198.4	1,198.4		100.0
Покупка земельных участков	37111		1,198.4	1,198.4		100.0
Покупка земельных участков	371110		1,198.4	1,198.4		100.0

Министр Финансов — Октавиан Армашу

Начальник Главного управления бюджетного синтеза — Татьяна Иванчикина

Начальник Главного управления Государственного Казначейства — Анжела Воронин

Начальник Управления отчетности — Надежда Слова

Форма №7
Утверждена приказом министра финансов
№ 9 от 12 января 2017

Отчёт
о дебиторских и кредиторских задолженностях, сформированных в бюджетных органах/учреждениях, финансируемых из государственного бюджета на 2016

(тыс.леев)

Наименование	Код ЕСО	Дебиторская задолженность	в том числе с истекшим сроком	Кредиторская задолженность	в том числе с истекшим сроком по уплате (просроченная задолженность)
1	2	3	4	5	6
РАСХОДЫ И НЕФИНАНСОВЫЕ АКТИВЫ, всего	**2+3**	**954617,6**	**61311,9**	**630472,5**	**13608,1**
РАСХОДЫ	**2**	**124518,4**	**8415,7**	**455532,4**	**12037,0**
Расходы на персонал	**21**	**8600,7**	**1625,8**	**339831,0**	**297,7**
Оплата труда	211	6585,8	1622,4	298205,8	174,2
Оплата труда штатных работников	2111	3292,0		297459,5	
Оплата труда штатных работников	21118	3292,0		297442,7	
Оплата труда штатных работников	211180	3292,0		297442,7	
Прочие выплаты	21119			16,8	
Прочие выплаты	211190			16,8	
Оплата временного труда	2112	0,1		97,5	
Оплата временного труда	21120	0,1		97,5	
Оплата временного труда	211200	0,1		97,5	
Прочие заработки работников	2113	3293,7	1622,4	648,8	174,2
Компенсация за транспорт	21132			365,0	
Компенсация за транспорт	211320			365,0	
Компенсация за аренду жилой площади и за коммунальные услуги	21133	56,6		73,0	
Компенсация за аренду жилой площади и за коммунальные услуги	211330	56,6		73,0	
Пособия для членов персонала дипломатических миссий и консульских бюро	21134			0,1	
Пособия для членов персонала дипломатических миссий и консульских бюро	211340			0,1	
Компенсация за обмундирование	21135	1,5		174,2	174,2
Компенсация за обмундирование	211350	1,5		174,2	174,2
Прочие платежы	21139	3235,6	1622,4	36,5	
Прочие платежы	211390	3235,6	1622,4	36,5	
Отчисления и взносы на обязательное страхование	212	2014,9	3,4	41625,2	123,5
Взносы обязательного государственного социального страхования	2121	1699,9	3,4	34312,4	87,8
Взносы обязательного государственного социального страхования	21210	1699,9	3,4	34312,4	87,8
Взносы обязательного государственного социального страхования	212100	1699,9	3,4	34312,4	87,8
Взносы обязательного медицинского страхования	2122	315,0		7312,8	35,7
Взносы обязательного медицинского страхования, уплачиваемые работодателями на территории страны	21221	315,0		7312,8	35,7
Взносы обязательного медицинского страхования, уплачиваемые работодателями на территории страны	212210	315,0		7312,8	35,7
Товары и услуги	**22**	**72036,6**	**6689,8**	**60964,4**	**9388,7**
Услуги	222	72036,6	6689,8	60964,4	9388,7
Энергетические и коммунальные услуги	2221	14409,6	7,6	30081,3	382,9
Электроэнергия	22211	5323,2		6015,9	72,3
Электроэнергия	222110	5323,2		6015,9	72,3
Газ	22212	4590,0	4,2	6673,9	2,1
Газ	222120	4590,0	4,2	6673,9	2,1
Теплоэнергия	22213	2292,0		15083,5	287,4
Теплоэнергия	222130	2292,0		15083,5	287,4
Водоснабжение и канализация	22214	1977,7	3,3	1977,5	4,6
Водоснабжение и канализация	222140	1977,7	3,3	1977,5	4,6
Прочие коммунальные услуги	22219	226,7	0,1	330,5	16,5
Прочие коммунальные услуги	222190	226,7	0,1	330,5	16,5
Информационные и телекоммуникационные услуги	2222	3693,3	19,7	2974,4	7,5
Информационные услуги	22221	2770,5	11,8	1274,4	1,6
Информационные услуги	222210	2770,5	11,8	1274,4	1,6
Телекоммуникационные услуги	22222	922,8	7,9	1700,0	5,9

Телекоммуникационные услуги	222220	922,8	7,9	1700,0	5,9
Услуги по имущественному найму	2223	2253,8	0,8	4177,3	275,4
Услуги по имущественному найму	22230	2253,8	0,8	4177,3	275,4
Услуги по имущественному найму	222300	2253,8	0,8	4177,3	275,4
Транспортные услуги	2224	340,8	9,5	881,3	1,4
Транспортные услуги	22240	340,8	9,5	881,3	1,4
Транспортные услуги	222400	340,8	9,5	881,3	1,4
Услуги по текущему ремонту	2225	1306,9	180,4	1322,0	242,7
Услуги по текущему ремонту	22250	1306,9	180,4	1322,0	242,7
Услуги по текущему ремонту	222500	1306,9	180,4	1322,0	242,7
Профессиональная подготовка	2226	76,2		856,1	260,9
Профессиональная подготовка	22260	76,2		856,1	260,9
Профессиональная подготовка	222600	76,2		856,1	260,9
Служебные командировки	2227	3118,0	31,4	1128,7	73,2
Служебные командировки внутри страны	22271	274,9	0,1	804,7	4,8
Служебные командировки внутри страны	222710	274,9	0,1	804,7	4,8
Служебные командировки за границу	22272	2843,1	31,3	324,0	68,4
Служебные командировки за границу	222720	2843,1	31,3	324,0	68,4
Медицинские услуги	2228	517,1		1030,3	323,2
Медицинские услуги	22281	468,8		1030,3	323,2
Медицинские услуги	222810	468,8		1030,3	323,2
Услуги медицинского страхования, оплачиваемые за границей	22282	48,3			
Услуги медицинского страхования, оплачиваемые за границей	222820	48,3			
Прочие услуги	2229	46320,9	6440,4	18513,0	7821,5
Издательские услуги	22291	96,1	21,6	2141,5	
Издательские услуги	222910	96,1	21,6	2141,5	
Протокольные услуги	22292	319,2		314,9	
Протокольные услуги	222920	319,2		314,9	
Услуги по научным исследованиям на договорной основе	22293	415,5	314,5	181,2	96,5
Услуги по научным исследованиям на договорной основе	222930	415,5	314,5	181,2	96,5
Охранные услуги	22294	163,3		496,5	29,2
Охранные услуги	222940	163,3		496,5	29,2
Юридические услуги	22295	2588,3		826,7	128,3
Юридические услуги	222950	2588,3		826,7	128,3
Услуги по оценке активов	22296	6,1			
Услуги по оценке активов	222960	6,1			
Банковские услуги	22297	2,3		57,7	
Банковские услуги	222970	2,3		57,7	
Почтовые услуги и услуги по распределению социальных услуг	22298	269,2	0,1	212,7	13,1
Почтовые услуги и услуги по распределению социальных услуг	222980	269,2	0,1	212,7	13,1
Услуги, не отнесенные к другим подстатьям	22299	42460,9	6104,2	14281,8	7554,4
Услуги, не отнесенные к другим подстатьям	222990	42460,9	6104,2	14281,8	7554,4
Субсидии	**25**	**17808,0**		**2731,1**	
Субсидии государственным и муниципальным предприятиям	251	1151,8		39,5	
Субсидии нефинансовым государственным и муниципальным предприятиям	2511	1151,8		39,5	
Субсидии нефинансовым государственным и муниципальным предприятиям	25110	1151,8		39,5	
Субсидии нефинансовым государственным и муниципальным предприятиям	251100	1151,8		39,5	
Субсидии частным предприятиям	252			2534,0	
Субсидии нефинансовым частным предприятиям	2521			2534,0	
Субсидии нефинансовым частным предприятиям	25210			2534,0	
Субсидии нефинансовым частным предприятиям	252100			2534,0	
Субсидии общественным организациям	253	16656,2			
Субсидии общественным организациям	2530	16656,2			
Субсидии общественным организациям	25300	16656,2			
Субсидии общественным организациям	253000	16656,2			
Субсидии предоставляемые бюджетным органам/учреждениям на самоуправлении	254			157,6	
Субсидии предоставляемые бюджетным органам/учреждениям на самоуправлении	2540			157,6	
Субсидии предоставляемые бюджетным органам/учреждениям на самоуправлении	25400			157,6	
Субсидии предоставляемые бюджетным органам/учреждениям на самоуправлении	254000			157,6	

Социальные выплаты	27	493,0		24034,9	2345,0
Выплаты социального обеспечения	272	435,3		2914,0	179,5
Пособия по социальному обеспечению	2723	288,2		2040,1	179,5
Пособия по социальному обеспечению	27230	288,2		2040,1	179,5
Пособия по социальному обеспечению	272300	288,2		2040,1	179,5
Компенсации	2725			39,9	
Компенсации	27250			39,9	
Компенсации	272500			39,9	
Денежная помощь	2726	146,6		100,0	
Денежная помощь	27260	146,6		100,0	
Денежная помощь	272600	146,6		100,0	
Прочие выплаты социального обеспечения	2729	0,5		734,0	
Прочие выплаты социального обеспечения	27290	0,5		734,0	
Прочие выплаты социального обеспечения	272900	0,5		734,0	
Социальные выплаты работодателей	273	57,7		21120,9	2165,5
Пособия членам семей персоналу дипломатических миссий и консульских бюро	2731			2,0	
Пособия членам семей персоналу дипломатических миссий и консульских бюро	27310			2,0	
Пособия членам семей персоналу дипломатических миссий и консульских бюро	273100			2,0	
Пособия при прекращении действия трудового договора	2732	34,8		18782,7	2155,9
Пособия при прекращении действия трудового договора	27320	34,8		18782,7	2155,9
Пособия при прекращении действия трудового договора	273200	34,8		18782,7	2155,9
Компенсации оплачиваемые из финансовых средств работодателя за временную нетрудоспособность	2735	21,8		1135,6	1,6
Компенсации оплачиваемые из финансовых средств работодателя за временную нетрудоспособность	27350	21,8		1135,6	1,6
Компенсации оплачиваемые из финансовых средств работодателя за временную нетрудоспособность	273500	21,8		1135,6	1,6
Другие социальные выплаты работодателя	2739	1,1		1200,6	8,0
Другие социальные выплаты работодателя	27390	1,1		1200,6	8,0
Другие социальные выплаты работодателя	273900	1,1		1200,6	8,0
Прочие расходы	**28**	**12362,6**	**100,1**	**21870,0**	**5,6**
Прочие текущие расходы	281	9346,4	100,1	15148,5	5,6
Членские взносы	2811			1,2	
Членские взносы в международные организации	28111			1,2	
Членские взносы в международные организации	281110			1,2	
Стипендии	2812	1,9		675,8	
Учебные стипендии	28121	1,9		488,8	
Учебные стипендии для местных студентов	281211	1,9		488,8	
Прочие выплаты, связанные с образовательным процессом	28123			187,0	
Прочие выплаты, связанные с образовательным процессом	281230			187,0	
Гражданские компенсации	2813	431,6		272,2	5,0
Выплаты по исполнительным документам	28136	431,6		272,2	5,0
Выплаты по исполнительным документам с добровольным исполнением	281361	431,1		272,2	5,0
Выплаты по исполнительным документам с принудительным исполнением	281362	0,5			
Сборы, штрафы, пени и другие обязательные платежи	2814	1973,7	100,1	1608,5	0,6
Сборы, штрафы, пени и другие обязательные платежи	28140	1973,7	100,1	1608,5	0,6
Сборы, штрафы, пени и другие обязательные платежи	281400	1973,7	100,1	1608,5	0,6
Возмещение пособий предыдущих лет	2815			5408,9	
Возмещение пособий предыдущих лет	28150			5408,9	
Возмещение пособий предыдущих лет	281500			5408,9	
Прочие расходы на основании договоров с физическими лицами	2816	20,2		121,7	
Прочие расходы на основании договоров с физическими лицами	28160	20,2		121,7	
Прочие расходы на основании договоров с физическими лицами	281600	20,2		121,7	
Денежное содержание военнослужащих, дополнительная оплата и надбавки	2817			226,7	
Денежное содержание военнослужащих, дополнительная оплата и надбавки	28170			226,7	
Денежное содержание военнослужащих, дополнительная оплата и надбавки	281700			226,7	
Финансирование учебных заведений на основе самоуправления	2818	99,9		6773,5	
Финансирование учебных заведений на основе самоуправления	28180	99,9		6773,5	
Финансирование учебных заведений на основе самоуправления	281800	99,9		6773,5	

Прочие текущие расходы	2819	6819,1		60,0	
Прочие текущие расходы	28190	6819,1		60,0	
Прочие текущие расходы	281900	6819,1		60,0	
Прочие капитальные расходы	282	3016,2		6721,5	
Капитальные расходы на топографо-геодезические, картографические и кадастровые работы	2821	0,3			
Капитальные расходы на топографо-геодезические, картографические и кадастровые работы	28210	0,3			
Капитальные расходы на топографо-геодезические, картографические и кадастровые работы	282100	0,3			
Капитальные расходы, не отнесённые к другим категориям	2829	3015,9		6721,5	
Капитальные расходы, не отнесённые к другим категориям	28290	3015,9		6721,5	
Капитальные расходы, не отнесённые к другим категориям	282900	3015,9		6721,5	
Трансферты, предоставленные в рамках национального публичного бюджета	**29**	**13217,5**		**6101,0**	
Трансферты, предоставленные в рамках Центрального консолидированного бюджета	292	13217,5		6101,0	
Трансферты, предоставленные между государственным бюджетом и бюджетом государственного социального страхования	2921	13217,5		6101,0	
Предоставленные текущие трансферты специального назначения между государственным бюджетом и бюджетом государственного социального страхования	29211	13217,5		6101,0	
Предоставленные текущие трансферты специального назначения между государственным бюджетом и бюджетом государственного социального страхования	292110	13217,5		6101,0	
НЕФИНАНСОВЫЕ АКТИВЫ	**3**	**830099,2**	**52896,2**	**174940,1**	**1571,1**
Основные средства	**31**	**685982,6**	**34713,5**	**160377,3**	**485,0**
Здания	311	2451,9	1427,7	1441,7	141,5
Увеличение стоимости зданий	3111	2451,9	1427,7	1441,7	141,5
Покупка зданий	31111	70,4	70,4		
Покупка зданий	311110	70,4	70,4		
Капитальный ремонт зданий	31112	2381,5	1357,3	1441,7	141,5
Капитальный ремонт зданий	311120	2381,5	1357,3	1441,7	141,5
Специальные сооружения	312	7001,2	2600,0	9628,8	170,3
Увеличение стоимости специальных сооружений	3121	7001,2	2600,0	9628,8	170,3
Покупка специальных сооружений	31211	2600,0	2600,0		
Покупка специальных сооружений	312110	2600,0	2600,0		
Капитальный ремонт специальных сооружений	31212	4401,2		9628,8	170,3
Капитальный ремонт специальных сооружений	312120	4401,2		9628,8	170,3
Машины и оборудование	314	47786,8	30488,7	16010,7	173,2
Увеличение стоимости машин и оборудования	3141	20327,2	3029,2	16010,7	173,2
Покупка машин и оборудования	31411	20323,0	3029,2	15971,3	133,8
Покупка машин и оборудования	314110	20323,0	3029,2	15971,3	133,8
Покупка машин и оборудования	31412	4,2		39,4	39,4
Капитальный ремонт машин и оборудования	314120	4,2		39,4	39,4
Уменьшение стоимости машин и оборудования	3142	27459,6	27459,5		
Продажа машин и оборудования	31421	0,1			
Продажа машин и оборудования	314210	0,1			
Машины и оборудование, переданные третьим лицам	31428	27459,5	27459,5		
Машины и оборудование, переданные третьим лицам	314280	27459,5	27459,5		
Транспортные средства	315	6693,9			
Увеличение стоимости транспортных средств	3151	6693,9			
Покупка транспортных средств	31511	6693,9			
Покупка транспортных средств	315110	6693,9			
Орудия и инструменты, производственный и хозяйственный инвентарь	316	899,4	2,5	290,5	
Увеличение стоимости орудий и инструментов, производственного и хозяйственного инвентаря	3161	899,4	2,5	290,5	
Покупка орудий и инструментов, производственного и хозяйственного инвентаря	31611	899,4	2,5	290,5	
Покупка орудий и инструментов, производственного и хозяйственного инвентаря	316110	899,4	2,5	290,5	
Нематериальные активы	317	490,4		1131,5	
Увеличение стоимости нематериальных активов	3171	490,4		1131,5	
Покупка нематериальных активов	31711	490,4		1131,5	
Покупка нематериальных активов	317110	490,4		1131,5	
Прочие основные средства	318	489,1	69,6	200,2	

Увеличение стоимости прочих основных средств	3181	489,1	69,6	200,2	
Покупка прочих основных средств	31811	489,1	69,6	200,2	
Покупка прочих основных средств	318110	489,1	69,6	200,2	
Незавершенные капитальные вложения в активы	319	620169,9	125,0	131673,9	
Незавершенные капитальные вложения в материальные активы	3192	620169,9	125,0	131673,9	
Незавершенные здания	31921	4144,1	117,5	26006,7	
Незавершенные здания	319210	4144,1	117,5	26006,7	
Незавершенные специальные сооружения	31922	604269,6		105663,4	
Незавершенные специальные сооружения	319220	604269,6		105663,4	
Незавершенные передаточные установки	31923			3,8	
Незавершенные передаточные установки	319230			3,8	
Подготовка проекта	31924	11756,2	7,5		
Подготовка проекта	319240	11756,2	7,5		
Государственные материальные резервы	**32**	**96437,6**	**17475,8**	**2080,9**	**111,6**
Государственные материальные резервы	321	94719,6	17475,8	2079,1	111,6
Увеличение стоимости государственных материальных резервов	3211	42835,4	2323,3	1930,4	
Покупка государственных материальных резервов	32111	42835,4	2323,3	1930,4	
Покупка государственных материальных резервов	321110	42835,4	2323,3	1930,4	
Уменьшение стоимости государственных материальных резервов	3212	51884,2	15152,5	148,7	111,6
Продажа государственных материальных резервов	32121	51884,2	15152,5	148,7	111,6
Продажа государственных материальных резервов	321210	51884,2	15152,5	148,7	111,6
Мобилизационные резервы	322	1718,0		1,8	
Увеличение стоимости мобилизационных резервов	3221			0,6	
Покупка мобилизационных резервов	32211			0,6	
Покупка мобилизационных резервов	322110			0,6	
Уменьшение стоимости мобилизационных резервов	3222	1718,0		1,2	
Продажа мобилизационных резервов	32221	1718,0		1,2	
Продажа мобилизационных резервов	322210	1718,0		1,2	
Запасы оборотных материалов	**33**	**40269,0**	**529,9**	**12029,3**	**974,5**
Топливо и горюче-смазочные материалы	331	7257,3	183,8	2020,6	35,9
Увеличение стоимости топлива и горюче-смазочных материалов	3311	7257,3	183,8	2020,6	35,9
Покупка топлива и горюче-смазочных материалов	33111	7257,3	183,8	2020,6	35,9
Покупка топлива и горюче-смазочных материалов	331110	7257,3	183,8	2020,6	35,9
Запасные части	332	277,6		1148,8	98,3
Увеличение стоимости запасных частей	3321	277,6		1148,8	98,3
Покупка запасных частей	33211	277,6		1148,8	98,3
Покупка запасных частей	332110	277,6		1148,8	98,3
Продукты питания	333	2230,0	70,7	1131,1	
Увеличение стоимости продуктов питания	3331	2230,0	70,7	1131,1	
Покупка продуктов питания	33311	2230,0	70,7	1131,1	
Покупка продуктов питания	333110	2230,0	70,7	1131,1	
Лекарственные препараты и санитарные материалы	334	1826,9		1678,3	1,5
Увеличение стоимости лекарственных препаратов и санитарных материалов	3341	1826,9		1678,3	1,5
Покупка лекарственных препаратов и санитарных материалов	33411	1826,9		1678,3	1,5
Покупка лекарственных препаратов и санитарных материалов	334110	1826,9		1678,3	1,5
Материалы для учебных, научных и других целей	335	24312,2	244,4	268,3	4,5
Увеличение стоимости материалов для дидактических, научных и других целей	3351	24312,2	244,4	268,3	4,5
Покупка материалов для дидактических, научных и других целей	33511	24312,2	244,4	268,3	4,5
Покупка материалов для дидактических, научных и других целей	335110	24312,2	244,4	268,3	4,5
Хозяйственные материалы и канцелярские принадлежности	336	1001,2	10,1	1015,5	85,0
Увеличение стоимости хозяйственных материалов и канцелярских принадлежностей	3361	1001,2	10,1	1015,5	85,0
Покупка хозяйственных материалов и канцелярских принадлежностей	33611	1001,2	10,1	1015,5	85,0
Покупка хозяйственных материалов и канцелярских принадлежностей	336110	1001,2	10,1	1015,5	85,0
Строительные материалы	337	432,7	13,3	510,7	100,3
Увеличение стоимости строительных материалов	3371	432,7	13,3	510,7	100,3
Покупка строительных материалов	33711	432,7	13,3	510,7	100,3
Покупка строительных материалов	337110	432,7	13,3	510,7	100,3
Постельные принадлежности, одежда и обувь	338	380,4	5,3	156,9	1,6
Увеличение стоимости постельных принадлежностей, одежды, обуви	3381	380,4	5,3	156,9	1,6
Покупка постельных принадлежностей, одежды, обуви	33811	380,4	5,3	156,9	1,6

Покупка постельных принадлежностей, одежды, обуви	338110	380,4	5,3	156,9	1,6
Прочие материалы	339	2550,7	2,3	4099,1	647,4
Увеличение стоимости прочих материалов	3391	2550,7	2,3	4099,1	647,4
Покупка прочих материалов	33911	2550,7	2,3	4099,1	647,4
Покупка прочих материалов	339110	2550,7	2,3	4099,1	647,4
Незавершенное производство, готовая продукция, молодняк животных и животные на откорме	**34**	**190,3**	**177,0**		
Готовая продукция производственных мастерских	343	190,3	177,0		
Уменьшение стоимости готовой продукции производственных единиц	3432	190,3	177,0		
Продажа готовой продукции производственных единиц	34321	190,3	177,0		
Продажа готовой продукции производственных единиц	343210	190,3	177,0		
Товары	**35**	**7219,7**		**452,6**	
Товары	351	7219,7		452,6	
Увеличение стоимости товаров	3511	7219,7		452,6	
Покупка товаров	35111	7219,7		452,6	
Покупка товаров	351110	7219,7		452,6	

Министр Финансов **Октавиан Армашу**

Начальник Главного управления Государственного Казначейства **Анжела Воронин**

Начальник Управления отчетности **Надежда Слова**

Форма №8
Утверждена приказом министра финансов
№9 от 12 января 2017

Отчет
об распределении и использовании средств резервного фонда правительства на 2016 год

(тыс.леев)

Наименование	Код					Номер и дата Постановления Правительства	Распределено	Исполнено	Исполнение по отношению к распределению	
	Публичного органа ORG1	Группы F1-F3	Программы/ Под-программы P1-P2	Деятельности P3	ЭКО K1-K6				отклонение (+/-	в %
1	2	3	4	5	6	7	8	9	10	11
РАСХОДЫ И НЕФИНАНСОВЫЕ АКТИВЫ, ВСЕГО							39 896,7	31 392,6	-8 504,1	78.7
РАСХОДЫ					2		30 340,8	21 883,9	-8 456,9	72.1
					211110					
Оплата труда штатных работников					211180		6 807,6	6 799,7	-7,9	99.9
Взносы обязательного медицинского страхования, уплачиваемые работодателями на территории страны					212210		8,3	7,9	-0,4	95.2
Транспортные услуги					222400		20,5	20,5		100.0
Служебные командировки за границу					222720		1 205,5	1 043,6	-161,9	86.6
Протокольные услуги					222920		120,9	120,9		100.0
Юридические услуги					222950		5 483,8	2 684,1	-2 799,7	48.9
Услуги, не отнесенные к другим подстатьям					222990		6 086,2	699,1	-5 387,1	11.5
Денежная помощь					272600		1 400,0	1 300,0	-100,0	92.9
Прочие текущие расходы					281900		1 221,4	1 221,4		100.0
Предоставленные прочие текущие трансферты специального назначения между государственным бюджетом и местными бюджетами II уровня					291115		7 986,5	7 986,5		100.0
НЕФИНАНСОВЫЕ АКТИВЫ					3		9 555,9	9 508,7	-47,2	99.5
Капитальный ремонт зданий					311120		9 255,3	9 255,3		100.0
Покупка топлива и горюче-смазочных материалов					331110		1,8	1,7	-0,1	94.4
Покупка продуктов питания					333110		174,3	129,7	-44,6	74.4
Покупка прочих материалов					339110		124,5	122,1	-2,4	98.1
ГОСУДАРСТВЕННАЯ КАНЦЕЛЯРИЯ	0201						1 391,9	1 383,7	-8,2	99.4
Государственные услуги общего назначения	0201	01					1 391,9	1 383,7	-8,2	99.4
Исполнительные и законодательные органы, налогово-бюджетные услуги, международные отношения	0201	011					1 391,9	1 383,7	-8,2	99.4
Законодательные и исполнительные органы	0201	0111					1 391,9	1 383,7	-8,2	99.4
Исполнительный орган и вспомогательные услуги	0201	0111	03				1 391,9	1 383,7	-8,2	99.4
Осуществление управления	0201	0111	0301				1 391,9	1 383,7	-8,2	99.4
Деятельность Правительства РМ	0201	0111	0301	00004			1 391,9	1 383,7	-8,2	99.4
РАСХОДЫ	0201	0111	0301	00004	2		1 276,5	1 268,3	-8,2	99.4
Транспортные услуги	0201	0111	0301	00004	222400	HG nr.822 din 1 iulie 2016	20,5	20,5		100.0
Служебные командировки за границу	0201	0111	0301	00004	222720	HG nr. 1248 din 15.11.2016	46,5	38,3	-8,2	82.4
Протокольные услуги	0201	0111	0301	00004	222920	HG nr.822 din 1 iulie 2016	83,7	83,7		100.0

(тыс.леев)

Наименование	Код					Номер и дата Постановления Правительства	Распределено	Исполнено	Исполнение по отношению к распределению	
	Публичного органа ORG1	Группы F1-F3	Программы/ Под-программы P1-P2	Деятельности P3	ЭКО K1-K6				отклонение (+/-	в %
1	2	3	4	5	6	7	8	9	10	11
Юридические услуги	0201	0111	0301	00004	222950	HG nr. 1384 din 21.12.2016	125,8	125,8		100.0
Прочие текущие расходы	0201	0111	0301	00004	281900	HG nr.1006 din 24.08.2016	1 000,0	1 000,0		100.0
НЕФИНАНСОВЫЕ АКТИВЫ	0201	0111	0301	00004	3		115,4	115,4		100.0
Покупка прочих материалов	0201	0111	0301	00004	339110	HG nr.1006 din 24.08.2016	115,4	115,4		100.0
МИНИСТЕРСТВО ЮСТИЦИИ	**0204**						**5 852,7**	**3 034,4**	**-2 818,3**	**51.8**
Общественный порядок и национальная безопасность	0204	03					5 852,7	3 034,4	-2 818,3	51.8
Юстиция	0204	033					5 804,6	2 986,3	-2 818,3	51.4
Прочие услуги в сфере юстиции	0204	0339					5 804,6	2 986,3	-2 818,3	51.4
Юстиция	0204	0339	40				5 804,6	2 986,3	-2 818,3	51.4
Разработка политики и менеджмент в области юстиции	0204	0339	4001				5 804,6	2 986,3	-2 818,3	51.4
Менеджмент центральных административных органов	0204	0339	4001	00010			5 804,6	2 986,3	-2 818,3	51.4
РАСХОДЫ	0204	0339	4001	00010	2		5 804,6	2 986,3	-2 818,3	51.4
Служебные командировки за границу	0204	0339	4001	00010	222720	HG nr.1108 din 05.10.2016	139,1	127,3	-11,8	91.5
Служебные командировки за границу	0204	0339	4001	00010	222720	HG nr.1138 din 12.10.2016	307,5	300,7	-6,8	97.8
Юридические услуги	0204	0339	4001	00010	222950	HG nr. 799 din 25.06.2016	5 358,0	2 558,3	-2 799,7	47.7
Пенитенциарные учреждения	0204	034					48,1	48,1		100.0
Пенитенциарные учреждения	0204	0340					48,1	48,1		100.0
Пенитенциарная система	0204	0340	43				48,1	48,1		100.0
Пенитенциарная система	0204	0340	4302				48,1	48,1		100.0
Управление пенитенциарной системой	0204	0340	4302	00106			48,1	48,1		100.0
РАСХОДЫ	0204	0340	4302	00106	2		48,1	48,1		100.0
Оплата труда штатных работников	0204	0340	4302	00106	211180	confidential	48,1	48,1		100.0
МИНИСТЕРСТВО ВНУТРЕННИХ ДЕЛ	**0205**						**7 160,4**	**7 107,5**	**-52,9**	**99.3**
Общественный порядок и национальная безопасность	0205	03					7 160,4	7 107,5	-52,9	99.3
Внутренние дела	0205	031					6 805,4	6 760,8	-44,6	99.3
Полиция	0205	0311					5 765,5	5 765,5		100.0
Внутренние дела	0205	0311	35				5 765,5	5 765,5		100.0
Общественный порядок и безопасность	0205	0311	3502				5 765,5	5 765,5		100.0
Деятельность полиции	0205	0311	3502	00082			5 735,6	5 735,6		100.0
РАСХОДЫ	0205	0311	3502	00082	2		5 735,6	5 735,6		100.0
Оплата труда штатных работников	0205	0311	3502	00082	211180	confidential	5 735,6	5 735,6		100.0
Обеспечение менеджмента полиции	0205	0311	3502	00113			29,9	29,9		100.0
РАСХОДЫ	0205	0311	3502	00113	2		29,9	29,9		100.0
Оплата труда штатных работников	0205	0311	3502	00113	211180	confidential	29,9	29,9		100.0
Войска карабинеров	0205	0312					586,3	586,3		100.0
Внутренние дела	0205	0312	35				586,3	586,3		100.0
Войска карабинеров	0205	0312	3504				586,3	586,3		100.0
Обеспечение менеджмента войск карабинеров	0205	0312	3504	00081			52,0	52,0		100.0
РАСХОДЫ	0205	0312	3504	00081	2		52,0	52,0		100.0
Оплата труда штатных работников	0205	0312	3504	00081	211180	confidential	52,0	52,0		100.0
Деятельность войск карабинеров	0205	0312	3504	00088			534,3	534,3		100.0
РАСХОДЫ	0205	0312	3504	00088	2		534,3	534,3		100.0
Оплата труда штатных работников	0205	0312	3504	00088	211180		366,6	366,6		100.0
Оплата труда штатных работников	0205	0312	3504	00088	211180	confidential	167,7	167,7		100.0

(тыс.леев)

Наименование	Код					Номер и дата Постановления Правительства	Распределено	Исполнено	Исполнение по отношению к распределению	
	Публичного органа ORG1	Группы F1-F3	Программы/ Под-программы P1-P2	Деятельности P3	ЭКО K1-K6				отклонение (+/-	в %
1	2	3	4	5	6	7	8	9	10	11
Пограничная полиция	0205	0314					104,0	104,0		100.0
Внутренние дела	0205	0314	35				104,0	104,0		100.0
Менеджмент государственной границы	0205	0314	3506				104,0	104,0		100.0
Обеспечение менажмента границы	0205	0314	3506	00108			104,0	104,0		100.0
РАСХОДЫ	0205	0314	3506	00108	2		104,0	104,0		100.0
Оплата труда штатных работников	0205	0314	3506	00108	211180	confidential	104,0	104,0		100.0
Прочие услуги в области внутренних дел	0205	0319					349,6	305,0	-44,6	87.2
Внутренние дела	0205	0319	35				349,6	305,0	-44,6	87.2
Вспомогательные услуги в области внутренних дел	0205	0319	3505				349,6	305,0	-44,6	87.2
Подготовка кадров в облости внутренних дел и контроля за государственной границей	0205	0319	3505	00377			117,0	117,0		100.0
РАСХОДЫ	0205	0319	3505	00377	2		117,0	117,0		100.0
Оплата труда штатных работников	0205	0319	3505	00377	211180	confidential	117,0	117,0		100.0
Действия внутренней и информационной защиты, оперативного управления и инспекции	0205	0319	3505	00403			232,6	188,0	-44,6	80.8
РАСХОДЫ	0205	0319	3505	00403	2		140,0	140,0		100.0
Денежная помощь	0205	0319	3505	00403	272600	HG 110 din 15.02.2016	140,0	140,0		100.0
НЕФИНАНСОВЫЕ АКТИВЫ	0205	0319	3505	00403	3		92,6	48,0	-44,6	51.8
Покупка продуктов питания	0205	0319	3505	00403	333110	HG 110 din 15.02.2016	92,6	48,0	-44,6	51.8
Услуги гражданской защиты и чрезвычайных ситуаций	0205	032					353,7	345,4	-8,3	97.7
Услуги пожарников и спасателей	0205	0321					353,7	345,4	-8,3	97.7
Защита и спасение в чрезвычайных ситуациях	0205	0321	37				353,7	345,4	-8,3	97.7
Гражданская защита и пожарная безопасность	0205	0321	3702				353,7	345,4	-8,3	97.7
Действия гражданской защиты и вмешательство в черезвычайных ситуациях	0205	0321	3702	00089			343,3	335,0	-8,3	97.6
РАСХОДЫ	0205	0321	3702	00089	2		343,3	335,0	-8,3	97.6
	0205	0321	3702	00089	211110		-7,5		7,5	
	0205	0321	3702	00089	211110	confidential	7,5		-7,5	
Оплата труда штатных работников	0205	0321	3702	00089	211180		8,8	8,8		100.0
Оплата труда штатных работников	0205	0321	3702	00089	211180	confidential	166,7	158,7	-8,0	95.2
Взносы обязательного медицинского страхования, уплачиваемые работодателями на территории страны	0205	0321	3702	00089	212210		0,1	0,1		100.0
Взносы обязательного медицинского страхования, уплачиваемые работодателями на территории страны	0205	0321	3702	00089	212210	confidenti		0,2	0,2	
Взносы обязательного медицинского страхования, уплачиваемые работодателями на территории страны	0205	0321	3702	00089	212210	confidential	7,8	7,3	-0,5	93.6
Денежная помощь	0205	0321	3702	00089	272600	HG nr.1259 din 16.11.2016	160,0	160,0		100.0
Обеспечение управления гражданской защиты	0205	0321	3702	00091			10,4	10,4		100.0
РАСХОДЫ	0205	0321	3702	00091	2		10,4	10,4		100.0
Оплата труда штатных работников	0205	0321	3702	00091	211180	confidential	10,0	10,0		100.0
Взносы обязательного медицинского страхования, уплачиваемые работодателями на территории страны	0205	0321	3702	00091	212210	confidential	0,4	0,4		100.0

(тыс.леев)

Наименование	Код					Номер и дата Постановления Правительства	Распределено	Исполнено	Исполнение по отношению к распределению	
	Публичного органа ORG1	Группы F1-F3	Программы/ Под-программы P1-P2	Деятельности P3	ЭКО K1-K6				отклонение (+/-	в %
1	2	3	4	5	6	7	8	9	10	11
Прочие услуги в области безопасности и общественного порядка, не отнесенные к другим категориям	0205	036					1,3	1,3		100.0
Прочие услуги в области безопасности и общественного порядка, не отнесенные к другим категориям	0205	0369					1,3	1,3		100.0
Внутренние дела	0205	0369	35				1,3	1,3		100.0
Разработка политики и менеджмент в области внутренних дел	0205	0369	3501				1,3	1,3		100.0
Менеджмент центральных административных органов	0205	0369	3501	00010			1,3	1,3		100.0
РАСХОДЫ	0205	0369	3501	00010	2		1,3	1,3		100.0
Оплата труда штатных работников	0205	0369	3501	00010	211180	confidential	1,3	1,3		100.0
МИНИСТЕРСТВО ИНОСТРАННЫХ ДЕЛ И ЕВРОПЕЙСКОЙ ИНТЕГРА	**0206**						**1 000,0**	**1 000,0**		100.0
Государственные услуги общего назначения	0206	01					1 000,0	1 000,0		100.0
Исполнительные и законодательные органы, налогово-бюджетные услуги, международные отношения	0206	011					1 000,0	1 000,0		100.0
Международные отношения	0206	0113					1 000,0	1 000,0		100.0
Международные отношения и международное сотрудничество	0206	0113	06				1 000,0	1 000,0		100.0
Разработка политики и менеджмент в области международного сотрудничества	0206	0113	0601				1 000,0	1 000,0		100.0
Вспомогательные услуги	0206	0113	0601	00009			1 000,0	1 000,0		100.0
РАСХОДЫ	0206	0113	0601	00009	2		1 000,0	1 000,0		100.0
Денежная помощь	0206	0113	0601	00009	272600	HG nr.731 din 08.06.2016	1 000,0	1 000,0		100.0
МИНИСТЕРСТВО ОБОРОНЫ	**0207**						**400,8**	**393,5**	**-7,3**	98.2
Национальная оборона	0207	02					400,8	393,5	-7,3	98.2
Силы национальной обороны	0207	021					308,2	303,5	-4,7	98.5
Силы национальной обороны	0207	0210					308,2	303,5	-4,7	98.5
Национальная оборона	0207	0210	31				308,2	303,5	-4,7	98.5
Сухопутные войска	0207	0210	3102				308,2	303,5	-4,7	98.5
Участие в международных операциях по поддержанию мира	0207	0210	3102	00077			308,2	303,5	-4,7	98.5
РАСХОДЫ	0207	0210	3102	00077	2		308,2	303,5	-4,7	98.5
Служебные командировки за границу	0207	0210	3102	00077	222720	HG nr.1 din 18.01.2016	308,2	303,5	-4,7	98.5
Прочие услуги в области обороны, не отнесенные к другим категориям	0207	025					92,6	90,1	-2,5	97.3
Прочие услуги в области национальной обороны	0207	0259					92,6	90,1	-2,5	97.3
Национальная оборона	0207	0259	31				92,6	90,1	-2,5	97.3
Вспомогательные услуги в области национальной обороны	0207	0259	3104				92,6	90,1	-2,5	97.3
Обеспечение защиты земельного и воздушного пространства	0207	0259	3104	00075			92,6	90,1	-2,5	97.3
НЕФИНАНСОВЫЕ АКТИВЫ	0207	0259	3104	00075	3		92,6	90,1	-2,5	97.3

(тыс.леев)

Наименование	Код					Номер и дата Постановления Правительства	Распределено	Исполнено	Исполнение по отношению к распределению	
	Публичного органа ORG1	Группы F1-F3	Программы/ Под-программы P1-P2	Деятельности P3	ЭКО K1-K6				отклонение (+/-	в %
1	2	3	4	5	6	7	8	9	10	11
Покупка топлива и горюче-смазочных материалов	0207	0259	3104	00075	331110	HG nr.109 din 15.02.2016	1,8	1,7	-0,1	94.4
Покупка продуктов питания	0207	0259	3104	00075	333110	HG nr.109 din 15.02.2016	81,7	81,7		100.0
Покупка прочих материалов	0207	0259	3104	00075	339110	HG nr.109 din 15.02.2016	9,1	6,7	-2,4	73.6
МИНИСТЕРСТВО РЕГИОНАЛЬНОГО РАЗВИТИЯ И СТРОИТЕЛЬСТВ	**0208**						**9 335,9**	**9 335,9**		100.0
Государственные услуги общего назначения	0208	01					9 255,3	9 255,3		100.0
Общие услуги	0208	013					9 255,3	9 255,3		100.0
Прочие общие услуги	0208	0133					9 255,3	9 255,3		100.0
Законодательный орган и вспомогательные услуги	0208	0133	01				9 255,3	9 255,3		100.0
Вспомогательные услуги деятельности Парламента	0208	0133	0103				9 255,3	9 255,3		100.0
Деятельность Парламента РМ	0208	0133	0103	00001			9 255,3	9 255,3		100.0
НЕФИНАНСОВЫЕ АКТИВЫ	0208	0133	0103	00001	3		9 255,3	9 255,3		100.0
Капитальный ремонт зданий	0208	0133	0103	00001	311120	112-1	9 255,3	9 255,3		100.0
Услуги в области экономики	0208	04					80,6	80,6		100.0
Горнодобывающая промышленность, обрабатывающая промышленность и строительство	0208	044					80,6	80,6		100.0
Строительство	0208	0443					80,6	80,6		100.0
Региональное развитие и строительство	0208	0443	61				80,6	80,6		100.0
Разработка политики и менеджмент в области регионального развития и строительства	0208	0443	6101				80,6	80,6		100.0
Менеджмент центральных административных органов	0208	0443	6101	00010			80,6	80,6		100.0
РАСХОДЫ	0208	0443	6101	00010	2		80,6	80,6		100.0
Служебные командировки за границу	0208	0443	6101	00010	222720	HG nr. 1118 din 7 octombrie	80,6	80,6		100.0
МИНИСТЕРСТВО КУЛЬТУРЫ	**0213**						**100,0**		**-100,0**	
Культура, спорт, молодежь, культы и отдых	0213	08					100,0		-100,0	
Услуги в области культуры	0213	082					100,0		-100,0	
Услуги в области культуры	0213	0820					100,0		-100,0	
Культура, культы и отдых	0213	0820	85				100,0		-100,0	
Развитие культуры	0213	0820	8502				100,0		-100,0	
Культурные мероприятия	0213	0820	8502	00224			100,0		-100,0	
РАСХОДЫ	0213	0820	8502	00224	2		100,0		-100,0	
Денежная помощь	0213	0820	8502	00224	272600	HG 1261 din 17.11.2016	100,0		-100,0	
МИНИСТЕРСТВО ТРУДА, СОЦИАЛЬНОЙ ЗАЩИТЫ И СЕМЬИ	**0214**						**230,6**	**118,9**	**-111,7**	51.6
Социальная защита	0214	10					230,6	118,9	-111,7	51.6
Прочие услуги в области социальной защиты, не отнесенные к другим категориям	0214	109					230,6	118,9	-111,7	51.6
Администрирование в области социальной защиты	0214	1091					230,6	118,9	-111,7	51.6
Социальная защита	0214	1091	90				230,6	118,9	-111,7	51.6
Разработка политики и менеджмент в области социальной защиты	0214	1091	9001				230,6	118,9	-111,7	51.6
Менеджмент центральных административных органов	0214	1091	9001	00010			230,6	118,9	-111,7	51.6
РАСХОДЫ	0214	1091	9001	00010	2		230,6	118,9	-111,7	51.6

(тыс.леев)

Наименование	Код					Номер и дата Постановления Правительства	Распределено	Исполнено	Исполнение по отношению к распределению	
	Публичного органа ORG1	Группы F1-F3	Программы/ Под-программы P1-P2	Деятельности P3	ЭКО K1-K6				отклонение (+/-	в %
1	2	3	4	5	6	7	8	9	10	11
Служебные командировки за границу	0214	1091	9001	00010	222720	HG nr. 1248 din 15.11.2016	46,5	27,7	-18,8	59.6
Служебные командировки за границу	0214	1091	9001	00010	222720	HG nr.637 din 23.05.2016	184,1	91,2	-92,9	49.5
МИНИСТЕРСТВО ЗДРАВООХРАНЕНИЯ	**0215**						**46,5**	**39,4**	**-7,1**	**84.7**
Здравоохранение	0215	07					46,5	39,4	-7,1	84.7
Прочие услуги в области здравоохранения, не отнесенные к другим категориям	0215	076					46,5	39,4	-7,1	84.7
Администрирование в области здравоохранения	0215	0761					46,5	39,4	-7,1	84.7
Общественное здравоохранение и медицинские услуги	0215	0761	80				46,5	39,4	-7,1	84.7
Разработка политики и менеджмент в области здравоохранения	0215	0761	8001				46,5	39,4	-7,1	84.7
Менеджмент центральных административных органов	0215	0761	8001	00010			46,5	39,4	-7,1	84.7
РАСХОДЫ	0215	0761	8001	00010	2		46,5	39,4	-7,1	84.7
Служебные командировки за границу	0215	0761	8001	00010	222720	HG nr. 1248 din 15.11.2016	46,5	39,4	-7,1	84.7
АГЕНТСТВО МАТЕРИАЛЬНЫХ РЕЗЕРВОВ	**0245**						**6 123,4**	**736,3**	**-5 387,1**	**12.0**
Государственные услуги общего назначения	0245	01					6 123,4	736,3	-5 387,1	12.0
Государственные услуги общего назначения, не отнесенные к другим категориям	0245	016					6 123,4	736,3	-5 387,1	12.0
Прочие государственные услуги общего назначения	0245	0169					6 123,4	736,3	-5 387,1	12.0
Государственные материальные и мобилизационные резервы	0245	0169	27				6 123,4	736,3	-5 387,1	12.0
Государственные материальные резервы	0245	0169	2702				6 123,4	736,3	-5 387,1	12.0
Хранение и обслуживание государственных материальных резервов	0245	0169	2702	00078			6 123,4	736,3	-5 387,1	12.0
РАСХОДЫ	0245	0169	2702	00078	2		6 123,4	736,3	-5 387,1	12.0
Протокольные услуги	0245	0169	2702	00078	222920	HG nr. 347 din 28.03.2016	37,2	37,2		100.0
Услуги, не отнесенные к другим подстатьям	0245	0169	2702	00078	222990	HG nr. 347 din 28.03.2016	6 086,2	699,1	-5 387,1	11.5
ГЕНЕРАЛЬНАЯ ПРОКУРАТУРА	**0303**						**46,5**	**34,9**	**-11,6**	**75.1**
Общественный порядок и национальная безопасность	0303	03					46,5	34,9	-11,6	75.1
Юстиция	0303	033					46,5	34,9	-11,6	75.1
Прокуратура	0303	0333					46,5	34,9	-11,6	75.1
Юстиция	0303	0333	40				46,5	34,9	-11,6	75.1
Осуществление уголовной политики государства	0303	0333	4006				46,5	34,9	-11,6	75.1
Деятельность органов прокуратуры	0303	0333	4006	00085			46,5	34,9	-11,6	75.1
РАСХОДЫ	0303	0333	4006	00085	2		46,5	34,9	-11,6	75.1
Служебные командировки за границу	0303	0333	4006	00085	222720	HG nr. 1248 din 15.11.2016	46,5	34,9	-11,6	75.1
АКАДЕМИЯ НАУК МОЛДОВЫ	**0501**						**10,0**	**10,0**		**100.0**
Государственные услуги общего назначения	0501	01					10,0	10,0		100.0
Фундаментальные научные исследования	0501	014					10,0	10,0		100.0
Фундаментальные научные исследования	0501	0140					10,0	10,0		100.0
Управление в области науки и инновации	0501	0140	19				10,0	10,0		100.0
Услуги по поддержке науки и инновации	0501	0140	1907				10,0	10,0		100.0
Централизованная деятельность	0501	0140	1907	00059			10,0	10,0		100.0
РАСХОДЫ	0501	0140	1907	00059	2		10,0	10,0		100.0

(тыс.леев)

Наименование	Код					Номер и дата Постановления Правительства	Распределено	Исполнено	Исполнение по отношению к распределению	
	Публичного органа ORG1	Группы F1-F3	Программы/ Под-программы P1-P2	Деятельности P3	ЭКО K1-K6				отклонение (+/-	в %
1	2	3	4	5	6	7	8	9	10	11
Прочие текущие расходы	0501	0140	1907	00059	281900	460 din 15.04.2016	10,0	10,0		100.0
ОБЩИЕ МЕРОПРИЯТИЯ	0799						8 198,0	8 197,9	-0,1	100.0
Государственные услуги общего назначения	0799	01					8 198,0	8 197,9	-0,1	100.0
Исполнительные и законодательные органы, налогово-бюджетные услуги, международные отношения	0799	011					211,4	211,4		100.0
Международные отношения	0799	0113					211,4	211,4		100.0
Международные отношения и международное сотрудничество	0799	0113	06				211,4	211,4		100.0
Международное сотрудничество	0799	0113	0604				211,4	211,4		100.0
Двустороннее международное сотрудничество	0799	0113	0604	00025			211,4	211,4		100.0
РАСХОДЫ	0799	0113	0604	00025	2		211,4	211,4		100.0
Прочие текущие расходы	0799	0113	0604	00025	281900	1346	211,4	211,4		100.0
Государственные услуги общего назначения, не отнесенные к другим категориям	0799	016					7 986,5	7 986,5		100.0
Прочие государственные услуги общего назначения	0799	0169					7 986,5	7 986,5		100.0
Области общегосударственного значения	0799	0169	08				7 986,5	7 986,5		100.0
Управление резервными и интервенционными фондами	0799	0169	0802				7 986,5	7 986,5		100.0
Администрирование резервного фонда	0799	0169	0802	00020			7 986,5	7 986,5		100.0
РАСХОДЫ	0799	0169	0802	00020	2		7 986,5	7 986,5		100.0
Предоставленные прочие текущие трансферты специального назначения между государственным бюджетом и местными бюджетами II уровня	0799	0169	0802	00020	291115	HG nr. 1201 din 31.10.2016	7 986,5	7 986,5		100.0

Министр Финансов — Октавиан Армашу

Начальник Главного управления бюджетного синтеза — Татьяна Иванчиина

Начальник Главного управления Государственного Казначейства — Анжела Воронин

Начальник Управления отчетности — Надежда Слова

Форма №9
Утверждена приказом министра финансов
№9 от 12 января 2017

Отчет
об распределении и использовании средств интервенционного фонда правительства на 2016 год

(тыс.леев)

Наименование	Код					Номер и дата Постановления Правительства	Распределено	Исполнено	Исполнение по отношению к распределению	
	Публичного органа ORG1	Группы F1-F3	Программы/ Под-программы P1-P2	Деятельности P3	ЭКО K1-K6				отклонение (+/-	в %
1	2	3	4	5	6	7	8	9	10	11
РАСХОДЫ И НЕФИНАНСОВЫЕ АКТИВЫ, ВСЕГО							2 575,9	2 496,9	-79,0	96,9
РАСХОДЫ					2		2 325,9	2 321,7	-4,2	99,8
Услуги, не отнесенные к другим подстатьям					222990		180,0	175,9	-4,1	97,7
Предоставленные прочие текущие трансферты специального назначения между государственным бюджетом и местными бюджетами II уровня					291115		2 145,9	2 145,9		100,0
НЕФИНАНСОВЫЕ АКТИВЫ					3		250,0	175,2	-74,8	70,1
Покупка машин и оборудования					314110		250,0	175,2	-74,8	70,1
МИНИСТЕРСТВО КУЛЬТУРЫ	0213						430,0	351,1	-78,9	81,7
Образование	0213	09					430,0	351,1	-78,9	81,7
Среднее образование	0213	092					430,0	351,1	-78,9	81,7
Лицейское образование	0213	0922					430,0	351,1	-78,9	81,7
Народное образование и образовательные услуги	0213	0922	88				430,0	351,1	-78,9	81,7
Лицейское образование	0213	0922	8806				430,0	351,1	-78,9	81,7
Лицейское образование	0213	0922	8806	00203			430,0	351,1	-78,9	81,7
РАСХОДЫ	0213	0922	8806	00203	2		180,0	175,9	-4,1	97,7
Услуги, не отнесенные к другим подстатьям	0213	0922	8806	00203	222990	994 din 19.08.2016	180,0	175,9	-4,1	97,7
НЕФИНАНСОВЫЕ АКТИВЫ	0213	0922	8806	00203	3		250,0	175,2	-74,8	70,1
Покупка машин и оборудования	0213	0922	8806	00203	314110	994 din 19.08.2016	250,0	175,2	-74,8	70,1
ОБЩИЕ МЕРОПРИЯТИЯ	0799						2 145,9	2 145,9		100,0
Государственные услуги общего назначения	0799	01					2 145,9	2 145,9		100,0
Государственные услуги общего назначения, не отнесенные к другим категориям	0799	016					2 145,9	2 145,9		100,0
Прочие государственные услуги общего назначения	0799	0169					2 145,9	2 145,9		100,0
Области общегосударственного значения	0799	0169	08				2 145,9	2 145,9		100,0
Управление резервными и интервенционными фондами	0799	0169	0802				2 145,9	2 145,9		100,0
Администрирование интервенционного фонда	0799	0169	0802	00021			2 145,9	2 145,9		100,0
РАСХОДЫ	0799	0169	0802	00021	2		2 145,9	2 145,9		100,0

(тыс.леев)

Наименование	Код					Номер и дата Постановления Правительства	Распределено	Исполнено	Исполнение по отношению к распределению	
	Публичного органа ORG1	Группы F1-F3	Программы/ Под-программы P1-P2	Деятельности P3	ЭКО K1-K6				отклонение (+/-	в %
1	2	3	4	5	6	7	8	9	10	11
Предоставленные прочие текущие трансферты специального назначения между государственным бюджетом и местными бюджетами II уровня	0799	0169	0802	00021	291115	477	28,9	28,9		100.0
Предоставленные прочие текущие трансферты специального назначения между государственным бюджетом и местными бюджетами II уровня	0799	0169	0802	00021	291115	780 din 22 iunie 2016	2 117,0	2 117,0		100.0

Министр Финансов — Октавиан Армашу

Начальник Главного управления бюджетного синтеза — Татьяна Иваничкина

Начальник Главного управления Государственного Казначейства — Анжела Воронин

Начальник Управления отчетности — Надежда Слова

Форма пр10
Утвержденная приказом
Министра финансов
пр.9 от 12.01.2017

БУХГАЛТЕРСКИЙ БАЛАНС

исполнения государственного бюджета за 2016 год

(тыс.лей)

Наименование	Код стр.	ОСТАТОК			
		на начало года	уточненное	на конец года	
				до закрытия	после закрытия
1	2	3	4	5	6
АКТИВ					
I. Денежные средства	1	2 306 366,4		3 298 150,9	3 298 150,9
1.1 ТЕКУЩИЕ СЧЕТА В КАЗНАЧЕЙСКОЙ СИСТЕМЕ	2	2 306 366,4		3 298 150,9	3 298 150,9
Текущие счета в казначейской системе в национальной валюте (431100)	3	1 186 878,2		609 739,4	609 739,4
Текущие счета в казначейской системе в иностранной валюте (431200)	4	868 604,5		2 491 269,9	2 491 269,9
Текущие счета вне казначейской системы в национальной валюте (432100)	5	250 883,7		197 141,6	197 141,6
	5				
РАСХОДЫ И НЕФИНАНСОВЫЕ АКТИВЫ	6			32 313 232,8	
2.1 РАСХОДЫ	7			29 340 405,2	
Премирование (211140)	8			43,0	
Оплата труда работников согласно штату (211180)	9			4 222 471,6	
Оплата временного труда (211200)	10			3 049,5	
Компенсация транспортных расходов(211320)	11			4 059,9	
Компенсации расходов по аренде жилой площади и за коммунальные услуги (211330)	12			3 629,2	
Пособия персоналу дипломатических представительств и консульских отделов(211340)	13			76 025,9	
Компенсация за оборудование (211350)	14			1 010,6	
Прочие платежи(211390)	15			17 019,8	
Взносы обязательного государственного социального страхования (212100)	16			554 377,2	
Взносы обязательного медицинского страхования, уплачиваемые работодателями и	17			115 294,3	
Электрическая энергия (222110)	18			192 487,9	
Газ (222120)	19			84 900,1	
Тепловая энергия (222130)	20			107 820,7	
Вода и канализация (222140)	21			51 054,4	
Другие коммунальные услуги(222190)	22			7 195,7	
Информационные услуги (222210)	23			120 232,2	
Телекоммуникационные услуги (222220)	24			57 493,3	
Услуги по найму (222300)	25			176 368,8	
Транспортные услуги (222400)	26			29 714,7	
Услуги по текущему ремонту (222500)	27			116 050,4	
Профессиональная подготовка(222600)	28			13 292,8	
Служебные командировки внутри страны (222710)	29			20 826,7	
Служебные командировки за границу (222720)	30			91 759,1	
Медицинские услуги(222810)	31			18 867,5	
Услуги медицинского страхования, уплачиваемые за границей(222820)	32			13 304,7	
Издательские услуги(222910)	33			42 175,3	
Протокольные услуги(222920)	34			14 325,4	
Услуги по законтрактованным научным исследованиям (222930)	35			83 942,9	
Охранные услуги(222940)	36			23 136,0	
Юридические услуги и юридическая помощь, гарантируемые государством(222950)	37			27 601,8	
Услуги по оценке активов(222960)	38			861,7	
Банковские услуги(222970)	39			31 175,1	
Почтовые услуги (222980)	40			8 647,5	
Услуги, не отнесенные к другим подстатьям(222990)	41			357 112,5	
Проценты по внешним займам (241100)	42			284 639,6	
Проценты по государственным ценным бумагам, выпущенным на первичном рынке (242200)	43			1 086 123,6	
Проценты по конвертируемым государственным ценным бумагам (242300)	44			376 393,9	
Субсидии, предоставляемые нефинансовым государственным и муниципальным предприятиям (251100)	45			1 232 971,5	
Субсидии, предоставляемые нефинансовым частным предприятиям (252100)	46			714 993,2	
Субсидии, предоставляемые финансовым частным учреждениям (252200)	47			15 858,2	
Субсидии, предоставляемые общественным организациям (253000)	48			103 860,7	
Субсидии, предоставляемые публичным органам/учреждениям на самоуправлении (254000)	49			314 370,2	
Гранты, предоставленные физическим лицам (263000)	50			26 831,1	
Пенсии по социальной помощи (272100)	51			972 826,4	
Надбавки к пенсиям по социальной помощи (272200)	52			1 403,1	
Пособия по социальной помощи (272300)	53			58 091,9	
Пособия (272400)	54			12 505,1	
Компенсации (272500)	55			3 997,4	
Денежная помощь (272600)	56			11 769,5	
Другие пособия по социальной помощи (272900)	57			65 397,4	
Пособия членам семей персонала дипломатических представительств и консульских отделов (273100)	58			18 819,2	
Пособия при прекращении действия трудового договора (273200)	59			94 284,3	
Пожизненные пособия (273300)	60			9 385,2	
Компенсации, оплачиваемые из финансовых средств работодателя за временную нетрудоспособность (273500)	61			12 594,7	
Другие социальные пособия, выплачиваемые работодателями (273900)	62			20 906,5	

Членские взносы в международные организации (281110)	63			90 465,6	
Членские взносы в организации в стране (281120)	64			59,2	
Учебные стипендии для местных студентов (281211)	65			105 389,9	
Социальные стипендии для местных студентов (281221)	66			7 190,9	
Прочие выплаты, связанные с образовательным процессом (281230)	67			9 293,4	
Платежи по исполнительным документам с добровольным исполнением (281361)	68			32 106,9	
Платежи по исполнительным документам с принудительным исполнением (281362)	69			213,7	
Другие возмещения (281390)	70			404,4	
Сборы, штрафы, пени и другие обязательные платежи (281400)	71			576,6	
Возмещение расходований за предыдущие годы (281500)	72			-46 839,3	
Прочие расходы на основании договоров с физическими лицами (281600)	73			164 283,2	
Жалование для военных, надбавки и прибавки к ней (281700)	74			5 284,3	
Государственный заказ на подготовку персонала (281800)	75			774 587,6	
Другие текущие расходы (281900)	76			89 353,7	
Капитальные расходы на топографогеодезические, картографические и кадастровые работы (282100)	77			1 346,2	
Капитальные расходы, не отнесенные к другим категориям (282900)	78			188 987,9	
Предоставленные текущие трансферты специального назначения между государственным бюджетом и местными бюджетами второго уровня для дошкольного, начального, общего среднего, специального и дополнительного (внешкольного) образования (291111)	79			4 866 076,4	
Предоставленные текущие трансферты специального назначения между государственным бюджетом и местными бюджетами второго уровня для социального страхования и социальной помощи (291112)	80			163 248,2	
Предоставленные текущие трансферты специального назначения между государственным бюджетом и местными бюджетами второго уровня для спортивных школ (291113)	81			134 071,9	
Предоставленные текущие трансферты специального назначения между государственным бюджетом и местными бюджетами второго уровня для других делегированных полномочий (291114)	82			3 024,4	
Предоставленные прочие текущие трансферты специального назначения между государственным бюджетом и местными бюджетами II уровня (291115)	83			10 132,4	
Предоставленные капитальные трансферты специального назначения между государственным бюджетом и местными бюджетами второго уровня (291120)	84			13 581,1	
Предоставленные текущие трансферты общего назначения между государственным бюджетом и местными бюджетами второго уровня (291131)	85			595 414,2	
Предоставленные текущие трансферты общего назначения из фонда компенсаций между государственным бюджетом и местными бюджетами второго уровня (291132)	86			69 022,9	
Предоставленные прочие текущие трансферты общего назначения между государственным бюджетом и местными бюджетами второго уровня (291139)	87			85 182,2	
Предоставленные текущие трансферты специального назначения между государственным бюджетом и местными бюджетами первого уровня для дошкольного, начального, общего среднего, специального и дополнительного (внешкольного) образования (291211)	88			1 402 872,0	
Предоставленные текущие трансферты специального назначения между государственным бюджетом и местными бюджетами первого уровня для спортивных школ (291213)	89			20 145,2	
Предоставленные текущие трансферты специального назначения между государственным бюджетом и местными бюджетами первого уровня для других делегированных полномочий (291214)	90			2 343,1	
Предоставленные капитальные трансферты специального назначения между государственным бюджетом и местными бюджетами первого уровня (291220)	91			18 936,2	
Предоставленные текущие трансферты общего назначения между государственным бюджетом и местными бюджетами первого уровня (291231)	92			487 158,5	
Предоставленные текущие трансферты общего назначения из фонда компенсаций между государственным бюджетом и местными бюджетами первого уровня (291232)	93			31 032,3	
Предоставленные прочие текущие трансферты общего назначения между государственным бюджетом и местными бюджетами I уровня (291239)	94			1 429,2	
Предоставленные текущие трансферты специального назначения между учреждениями, состоящими на государственном бюджете, и учреждениями, состоящими на местных бюджетах второго уровня (291310)	95			84 242,6	
Предоставленные капитальные трансферты специального назначения между учреждениями, состоящими на государственном бюджете, и учреждениями, состоящими на местных бюджетах второго уровня (291320)	96			10 455,7	
Предоставленные капитальные трансферты общего назначения между учреждениями, состоящими на государственном бюджете, и учреждениями, состоящими на местных бюджетах второго уровня (291340)	97			241,9	
Предоставленные текущие трансферты специального назначения между учреждениями, состоящими на государственном бюджете, и учреждениями, состоящими на местных бюджетах первого уровня (291410)	98			6 768,7	
Предоставленные капитальные трансферты специального назначения между учреждениями, состоящими на государственном бюджете, и учреждениями, состоящими на местных бюджетах первого уровня (291420)	99			258 294,7	
Предоставленные текущие трансферты специального назначения между государственным бюджетом и бюджетом государственного социального страхования (292110)	100			3 675 364,5	
Предоставленные текущие трансферты общего назначения между государственным бюджетом и бюджетом государственного социального страхования (292130)	101			1 340 599,5	
Предоставленные текущие трансферты специального назначения между государственным бюджетом и фондами обязательного медицинского страхования (292210)	102			142 788,8	
Предоставленные текущие трансферты общего назначения между государственным бюджетом и фондами обязательного медицинского страхования (292230)	103			2 369 923,5	
	104				

2.2.НЕФИНАНСОВЫЕ АКТИВЫ	105			2 972 827,6	
Покупка зданий(311110)	106			7 297,1	
Капитальный ремонт зданий (311120)	107			257 105,6	
Покупка специальных сооружений (312110)	108			1 147,5	
Капитальный ремонт специальных сооружений (312120)	109			39 072,0	
Покупка передаточных установок(313110)	110			107,4	
Капитальный ремонт передаточных установок (313120)	111			263,7	
Покупка машин и оборудования (314110)	112			381 748,8	
Капитальный ремонт машин и оборудования (314120)	113			705,3	
Покупка транспортных средств (315110)	114			59 556,5	
Капитальный ремонт транспортных средств (315120)	115			219,7	
Продажа транспортных средств (315210)	116			-206,5	
Покупка орудий и инструментов, производственного и хозяйственного инвентаря (316110)	117			53 223,3	
инвентаря (316120)	118			17,1	
Покупка нематериальных активов (317110)	119			174 860,3	
Покупка прочих основных средств (318110)	120			42 739,7	
Капитальный ремонт прочих основных средств (318120)	121			65,3	
Незавершенные здания (319210)	122			243 540,3	
Незавершенные специальные сооружения (319220)	123			629 278,9	
Незавершенные передаточные установки(319230)	124			17 733,4	
Подготовка проекта (319240)	125			68 858,0	
Прочие незавершенные капитальные вложения в материальные активы (319290)	126			464,7	
Покупка государственных материальных активов (321110)	127			16 994,2	
Покупка мобилизационных резервов (322110)	128			397,3	
Покупка топлива и горюче-смазочных материалов (331110)	129			156 973,9	
Покупка запасных частей (332110)	130			35 257,6	
Покупка продуктов питания (333110)	131			194 698,2	
Покупка лекарственных средств и санитарных материалов (334110)	132			245 358,5	
Покупка материалов для учебных, научных и других целей (335110)	133			21 255,5	
Покупка хозяйственных материалов и канцелярских товаров (336110)	134			102 447,4	
Покупка строительных материалов (337110)	135			37 070,2	
Покупка постельных принадлежностей, одежды и обуви (338110)	136			112 328,9	
Покупка прочих материалов (339110)	137			64 984,6	
Продажа других материалов (339210)	138			-104,9	
Продажа готовой продукции производственных единиц (343210)	139			-528,6	
Покупка товаров (351110)	140			6 698,3	
Покупка земельных участков (371110)	141			1 198,4	
	142				
ВСЕГО АКТИВ	143	**2 306 366,4**		**35 611 383,7**	**3 298 150,9**

ПАССИВ	144				
3. ИСТОЧНИКИ ФИНАНСИРОВАНИЯ	155			**33 305 024,4**	
3.1 ДОХОДЫ	156			**28 879 567,6**	
Подоходный налог с заработной платы (111110)	157			1 371 128,4	
Налог на доходы физических лиц, предъявленный к оплате/уплаченный (111121)	158			43 129,8	
Возврат налога на доходы физических лиц (111122)	159			-45 354,9	
Суммы процентно отчисленные от налога на доходы физических лиц (111123)	160			50,1	
Налог на доход, причитающийся с операций передачи во владение и/или пользование движимого имущества (111130)	161			2 615,5	
Подоходный налог с предпринимательской деятельности (111210)	162			2 383 498,6	
Подоходный налог, удерживаемый у источника выплаты (111220)	163			443 711,6	
Подоходный налог, удержанный с суммы выплаченных дивидендов и с доходов, направленных к выплате учредителям – индивидуальным предпринимателям (111230)	164			373 092,7	
Налог на доход от операционной деятельности (111240)	165			91 504,6	
Приватный налог, уплачиваемый в государственный бюджет (113311)	166			3 127,6	
Поимущественный налог, поступающий в государственный бюджет (113611)	167			34 813,3	
Налог на добавленную стоимость на товары, произведенные, и услуги, оказываемые на территории Республики Молдова (114110)	168			5 315 401,4	
Налог на добавленную стоимость на импортируемые товары (114120)	169			11 760 977,5	
Возмещение налога на добавленную стоимость (114130)	170			-2 571 589,8	
Акцизы на водку, ликеры, коньяки и другие спиртные напитки, произведенные на территории республики (114211)	171			197 011,0	
Акцизы на водку, ликеры, коньяки и другие импортируемые спиртные напитки (114212)	172			33 633,3	
Акцизы на вина, произведенные на территории Республики Молдова (114213)	173			630,8	
Акцизы на импортируемые вина (114214)	174			12 760,0	
Акцизы на пиво, произведенное на территории Республики Молдова (114215)	175			168 947,1	
Акцизы на импортируемое пиво (114216)	176			56 856,9	
Акцизы на табачные изделия, произведенные на территории Республики Молдова (114221)	177			159 447,8	
Акцизы на импортируемые табачные изделия (114222)	178			1 573 229,4	
Акцизы на импортируемые легковые автомобили (114232)	179			591 219,3	
Акцизы на импортируемые нефтепродукты (114242)	180			1 691 873,7	
Акцизы на импортируемый сжиженный газ (114252)	181			189 072,0	
Акцизы на ювелирные изделия (включая ювелирные изделия с бриллиантами), произведенные на территории Республики Молдова (114261)	182			4 763,7	
Акцизы на импортируемые ювелирные изделия (включая ювелирные изделия с бриллиантами) (114262)	183			6 712,1	
Акцизы на другой товар, произведенный на территории Республики Молдова (114271)	184			351,8	
Акцизы на другой импортируемый товар (114272)	185			26 244,8	
Возмещение акцизов (114290)	186			-167 019,1	
Сбор за проведение экологической экспертизы (114424)	187			925,9	
Сбор, уплачиваемый инвесторами или владельцами зданий, для разработки нормативных документов в строительстве (114425)	188			11 740,3	
Лицензионный сбор за определенные виды деятельности, поступающий в государственный бюджет(114521)	189			139 582,2	
Сбор за выдачу разрешений на открытие и продление деятельности иностранных представительств, фирм, банков, организаций (114523)	190			68,5	
Сбор за реализацию природного газа, предназначенного для использования в качестве горючего для автотранспортных средств (114524)	191			9 625,1	
Сбор за выдачу разрешений на осуществление международных автотранспортных перевозок(114525)	192			11 893,0	
Платежи за выброс загрязняющих веществ передвижными источниками, использующими бензин (этилированный, неэтилированный), авиационное или дизельное топливо (11453)	193			15 445,0	
Платежи за загрязнение окружающей среды, поступающие в Национальный экологический фонд, аккумулируемые посредством Таможенной службы (114532)	194			241 589,4	
Платежи за загрязнение окружающей среды в пределах установленных нормативов (114533)	195			8 555,4	
Прочие платежи за загрязнение окружающей среды (114539)	196			6 608,4	
Сбор за пользование автомобильными дорогами Республики Молдова автомобилями, не зарегистрированными в Республике Молдова(114631)	197			6 501,1	
Сбор за пользование автомобильными дорогами Республики Молдова автомобилями, не зарегистрированными в Республике Молдова, с превышением допустимых общей массы, весовых нагрузок на ось или габаритных параметров(114632)	198			3 474,3	
Сбор за пользование автомобильными дорогами автомобилями, зарегистрированными в Республике Молдова (114633)	199			331 852,3	
Сбор за пользование автомобильными дорогами автомобилями, зарегистрированными в Республике Молдова, с превышением допустимых общей массы, весовых нагрузок на ось или габаритных параметров (114634)	200			4 763,7	
Сбор за пользование охранной зоной автомобильных дорог за чертой населенного пункта для ведения строительно-монтажных работ (114635)	201			137,0	
Сбор за пользование охранной зоной автомобильных дорог за чертой населенного пункта для размещения наружной рекламы(114636)	202			395,5	
Сбор за пользование охранной зоной автомобильных дорог за чертой населенного пункта для размещения объектов дорожного сервиса (114637)	203			719,4	
Виньетка (114638)	204			114 572,5	
Обязательная плата производителей виноградно-винодельческой продукции (114640)	205			13 407,5	
Таможенная пошлина (115110)	206			983 073,9	
Сбор за осуществление таможенных процедур (115610)	207			410 294,3	
Консульский сбор (115620)	208			58 463,4	

Текущие гранты, полученные от правительств других государств для проектов, финансируемых из внешних источников для государственного бюджета (131121)	209			90 874,1	
Капитальные гранты, полученные от правительств других государств для проектов, финансируемых из внешних источников для государственного бюджета (131221)	210			19 151,0	
Текущие гранты, полученные от международных организаций для поддержания государственного бюджета (132111)	211			952 047,5	
Текущие гранты, полученные от международных организаций для проектов, финансируемых из внешних источников для государственного бюджета (132121)	212			146 722,8	
Капитальные гранты, полученные от международных организаций для проектов, финансируемых из внешних источников для государственного бюджета (132221)	213			67 165,4	
Проценты на остатки бюджетных средств на банковских счетах (141111)	214			37 449,1	
Проценты на остатки денежных средств на банковских счетах проектов, финансируемых из внешних источников (141112)	215			0,2	
Проценты на остатки денежных средств на банковских счетах проектов, финансируемых из внешних источников согласно подписанным соглашений (141117)	216			4 139,7	
Проценты и другие платежи, поступающие в государственный бюджет, по предоставленным займам, рекредитованным займам и средствам, отлеченным из бюджета для подписания государственных гарантий (141141)	217			58 661,5	
Проценты и другие платежи по займам, рекредитованным займам, предоставленным бюджетам другого уровня (141152)	218			8 253,7	
Дивиденды в государственный бюджет по долевому участию государства в акционерных обществах (141221)	219			76 340,9	
Отчисления от чистой прибыли государственных (муниципальных) предприятий в государственный бюджет (141231)	220			48 058,4	
Арендная плата за природные ресурсы, перечисляемая в государственный бюджет (141511)	221			12,4	
Арендная плата за земли несельскохозяйственного назначения, перечисляемая в государственный бюджет (141531)	222			909,0	
Государственная пошлина (142220)	223			172 886,0	
Поступления от реализации конфискованного имущества и валюты, перечисляемые в государственный бюджет (142231)	224			6 788,4	
Ежемесячная плата за предоставление услуг мобильной связи (142241)	225			92 057,2	
Дополнительные обязательные платежи, взимаемые при оформлении и выдаче свидетельства о регистрации автомобиля (142242)	226			4 885,2	
Средства, поступившие в государственный бюджет в связи с выводом земель из сельскохозяйственного оборота (142243)	227			-1 504,9	
Сбор за выдачу разрешительных документов Национальным агентством по регулированию ядерной и радиологической деятельности (142244)	228			1 448,5	
Поступления от чистого заработка исполнителя гражданской службы (142246)	229			4 030,2	
Плата в фонд рыбы (142247)	230			15 815,8	
Поступления от предоставления платных услуг (142310)	231			594 328,3	
Плата за аренду объектов общественного достояния (142320)	232			123 679,2	
Штрафы и санкции за правонарушения, перечисляемые в государственный бюджет (143111)	233			10 796,5	
Штрафы и санкции за правонарушения, налагаемые органами Таможенной службы за неуплату виньетки, поступающие в государственный бюджет (143112)	234			7 686,5	
Штрафы, налагаемые Национальным инспекторатом по патрулированию (143210)	235			59 826,1	
Штрафы, налагаемые Национальным инспекторатом по патрулированию, установленные с помощью аудиофотовидеосредств, за нарушение дорожного движения (143230)	236			6 577,2	
Штрафы, налагаемые Финансовой инспекцией, перечисляемые в государственный бюджет (143311)	237			414,9	
Штрафы, налагаемые Государственной налоговой службой, поступающие в государственный бюджет(143321)	238			34 448,8	
Штрафы за правонарушения, налагаемые органами Государственной налоговой службы (143323)	239			5 237,7	
Штрафы, налагаемые органами Государственной налоговой службы за нарушение сроков регистрации материальных и денежных средств(143324)	240			22,4	
Штрафы, налагаемые органами Таможенной службы (143340)	241			6 821,8	
Штрафы, налагаемые Пограничной полицией (143350)	242			510,2	
Штрафы, налагаемые Государственной инспекцией в строительстве (143410)	243			489,1	
Штрафы, налагаемые судебными инстанциями за правонарушения и по уголовным делам (143420)	244			29 747,9	
Штрафы, налагаемые за несоблюдение правил пассажирских перевозок, порчу автомобильных дорог, дорожных сооружений и оборудования, насаждений вдоль дорог (143440)	245			2,5	
Штрафы, налагаемые центрами превентивной медицины (143450)	246			575,1	
Штрафы, налагаемые Агентством по защите прав потребителей (143460)	247			1 500,4	
Штрафы, налагаемые за несвоевременную репатриацию валютной выручки (143480)	248			1 987,9	
Прочие штрафы и денежные санкции, перечисляемые в государственный бюджет (143491)	249			4 221,4	
Добровольные пожертвования на текущие расходы из внутренних источников для бюджетных органов/ бюджетных учреждений (144114)	250			9 865,1	
Добровольные пожертвования на текущие расходы из внешних источников для поддержания государственного бюджета(144121)	251			-116,8	
Добровольные пожертвования на текущие расходы из внешних источников для бюджетных органов/ бюджетных учреждений (144124)	252			15 876,3	
Добровольные пожертвования на капитальные расходы из внутренних источников для бюджетных органов/ бюджетных учреждений (144214)	253			3 581,3	
Добровольные пожертвования на капитальные расходы из внешних источников для бюджетных органов/ бюджетных учреждений (144224)	254			1 001,2	
Прочие доходы, поступившие в государственный бюджет (145111)	255			2 108,6	
Прочие доходы, поступившие в государственный бюджет, налагаемые органами таможенной службы (145112)	256			1 099,3	
Прочие доходы для проектов, финансируемых из внешних источников (145150)	257			14 422,8	

Полученные капитальные трансферты специального назначения между учреждениями, состоящими на государственном бюджете, и учреждениями, состоящими на местных бюджетах второго уровня(191320)	258			968,1	
Полученные капитальные трансферты специального назначения между учреждениями, состоящими на государственном бюджете, и учреждениями, состоящими на местных бюджетах первого уровня (191420)	259			10 166,6	
	260				
3.2 ФИНАНСОВЫЕ АКТИВЫ	261			312 907,8	
Покупка доли участия в уставном капитале (415120)	262			-14 829,0	
Продажа пакета акций в результате приватизации (415210)	263			315 146,9	
Продажа доли участия в уставном капитале (415220)	264			9,1	
Уменьшение прочих внутренних бюджетных обязательств (418120)	265			83 700,0	
Положительная курсовая разница (421000)	266			485 131,7	
Отрицательная курсовая разница (422000)	267			-557 329,8	
Предоставление кредитов между государственным бюджетом и бюджетом государственного социального страхования (442110)	268			-1 845 000,0	
Возврат кредитов между государственным бюджетом и бюджетом государственного социального страхования(442120)	269			1 845 000,0	
Возврат кредитов в рамках государственного бюджета (442320)	270			276 641,3	
Возврат рекредитованных займов между государственным бюджетом и местными бюджетами второго уровня (461120)	271			33 529,6	
Возврат рекредитованных займов, предоставленных нефинансовым учреждениям (471320)	272			56 067,0	
Предоставление перекредитованных займов проектами, финансируемыми из внешних источников, нефинансовым учреждениям (471330)	273			-347 293,6	
Возврат рекредитованных займов, предоставленных финансовым учреждениям (472420)	274			44 197,8	
Предоставление перекредитованных займов проектами, финансируемыми из внешних источников, финансовым учреждениям (472430)	275			-129 623,2	
Возврат перекредитованных займов, предоставленных проектами, финансируемыми из внешних источников, финансовым учреждениям (472440)	276			45 165,4	
Восстановление бюджетных средств, отключенных для выполнения государственных гарантий по внешним займам (484820)	277			22 385,6	
	278				
3.3 ЗАДОЛЖЕННОСТЬ	279			4 112 549,8	
Продажа государственных ценных бумаг, выпущенных на первичном рынке (513110)	280			10 264 123,8	
Выкуп государственных ценных бумаг, выпущенных на первичном рынке (513120)	281			-9 311 124,8	
Продажа конвертируемых государственных ценных бумаг (513210)	282			8 069 687,1	
Выкуп конвертируемых государственных ценных бумаг (513220)	283			-8 069 687,1	
Плата гарантия по вывозным/ввозным пошлинам (518200)	284			3 918,1	
Вывозные/ввозные пошлины, уплаченные авансом (518300)	285			36 165,8	
Возврат займа в рамках государственного бюджета (542320)	286			-276 641,3	
Получение займа от нефинансовых учреждений (551110)	287			1 400 000,0	
Возврат займа, полученного от нефинансовых учреждений (551120)	288			-1 487 680,0	
Получение внешнего займа от других государств для поддержания бюджета (595110)	289			1 344 060,0	
Возврат внешнего займа другим государствам (595120)	290			-183 188,8	
Получение внешнего займа от международных финансовых организаций для поддержания бюджета (595210)	291			1 725 718,5	
Возврат внешнего займа другим международным финансовым организациям (595220)	292			-924 142,3	
Получение внешних займов для проектов, финансируемых из внешних источников от других государств (595310)	293			12 345,7	
Получение внешних займов для проектов, финансируемых из внешних источников от международных финансовых организаций (595410)	294			1 508 994,1	
	295				
3.1 РЕЗУЛЬТАТЫ	297	2 306 366,4		2 306 359,3	3 298 150,9
Результат кассового исполнения бюджетов предыдущих лет (712000)	298	2 306 366,4		2 306 366,4	3 298 150,9
Исправления остатка денежных средств	299			-7,1	
	300				
ВСЕГО ПАССИВ	301	2 306 366,4		35 611 383,7	3 298 150,9

Министр Финансов — Октавиан Армашу

Начальник Главного управления Государственного Казначейства — Анжела Воронин

Замначальника Главного управления Государственного Казначейства,
Начальник операционного управления — Ольга Игнат

Начальник Управления Отчетности — Надежда Слова

Приложение
к бухгалтерскому балансу
за 2016 год

ВНЕБАЛАНСОВЫЕ СЧЕТА	ЭКО к 1, к 6	ОСТАТОК	*тыс. лей*
		на начало года	на конец года
Обязательства перед государственным бюджетом по кредитованию бюджетов другого уровня	811110		
Обязательства перед государственным бюджетом по кредитованию нефинансовых учреждений	811120		
Обязательства перед государственным бюджетом по кредитованию прочих учреждений и организаций	811130	98 225,0	98 225,0
Обязательства перед государственным бюджетом коммерческих банков в процессе ликвидации	811140	362 000,0	13 619 500,0
Обязательства перед государственным бюджетом по гарантиям по внутренним займам	811210	2 432,1	2 432,1
Обязательства перед государственным бюджетом по гарантиям по внешним займам	811220	482 563,0	458 856,0
Обязательства перед государственным бюджетом местных бюджетов второго уровня по рекредитованным займам из внешних источников	811310	719 584,7	744 043,5
Обязательства перед государственным бюджетом нефинансовых учреждений по рекредитованным займам из внутренних и внешних источников	811320	1 309 100,7	1 371 375,4
Обязательства перед государственным бюджетом финансовых учреждений по рекредитованным займам из внешних источников	811330	3 208 913,0	2 844 573,7
Обязательства перед государственным бюджетом по денежным средствам, полученным из государственного бюджета на основании ставших окончательными, а затем аннулированных решений судебных инстанций	811410	24 603,5	24 429,0
Обязательства налогоплательщиков перед государственным бюджетом	811420	1 436 661,6	1 440 143,5
Обязательства перед государственным бюджетом по перечисленным залогам	811430	1 100,0	0,0
Стоимость подписного капитала в международных организациях, в которых Республика Молдова является членом, оплаченная в форме «paid-in»	811460		242 260,5
Долг государственного бюджета по государственным ценным бумагам, выпущенным на первичном рынке	812110	5 162 035,2	6 115 034,3
Долг государственного бюджета по конвертируемым государственным ценным бумагам	812120	2 063 391,9	2 063 391,9
Долг государственного бюджета по государственным ценным бумагам, выпущенных в некоторых целях, установленных законом	812130	0,0	13 341 200,0

Долг государственного бюджета по займам, предоставленным Национальным банком Молдовы с гарантией государственных ценных бумаг	812211		
Долг государственного бюджета по займам, предоставленным финансовыми учреждениями	812212		
Долг государственного бюджета по прочим займам	812213	373 870,2	20 000,0
Долг государственного бюджета по внешним государственным займам, предоставленным другими государствами и международными организациями	812221	3 778 825,4	5 002 704,2
Долг государственного бюджета по внешним государственным займам, предоставленным международными финансовыми организациями	812222	22 504 992,9	24 263 492,2
Долг государственного бюджета по другим внешним государственным займам	812229		
Долг государственного бюджета по трансфертам общего назначения в местные бюджеты второго уровня	812310		
Долг государственного бюджета по трансфертам специального назначения в местные бюджеты второго уровня	812320		
Долг государственного бюджета по трансфертам за границу	812330	96 701,1	178 846,5
Долг государственного бюджета по прочим внутренним источникам	812410		
Долг государственного бюджета по возмещениям в гражданских делах	812420		4 770,9
Долг государственного бюджета по не финансированному сальдо таможенной деятельности за счет средств, поступивших за таможенные процедуры	812430		
Долг государственного бюджета по сальдо средств в дорожном фонде	812440		
Долг государственного бюджета по налогу на добавленную стоимость	812450		84 430,9
Стоимость подписного капитала в международных организациях, в которых Республика Молдова является членом	812460		5 948 059,2
Долг государственного бюджета по вывозным/ввозным пошлинам	812490	230 647,9	202 958,1

Форма №11
утверждена Приказом
министра финансов
№9 от 12.01.2017

Отчет об исполнении национального публичного бюджета за 2016 год

Наименование показателя	Уточнено								Исполнено							
	Государственный бюджет	Бюджет государственного социального страхования	Фонды обязательного медицинского страхования	Консолидируемые операции	Центральное Правительство	Бюджеты административно территориальных единиц	Консолидируемые операции	Национальный публичный бюджет	Государственный бюджет	Бюджет государственного социального страхования	Фонды обязательного медицинского страхования	Консолидируемые операции	Центральное Правительство	Бюджеты административно территориальных единиц	Консолидируемые операции	Национальный публичный бюджет
А	1	2	3	4	5=1+2+3+4	6	7	8=5+6+7	9	10	11	12	13=9+10+11+12	14	15	16=13+14+15
I. ДОХОДЫ, ВСЕГО	29655.4	15049.1	5779.3	-7560.0	42923.8	11964.3	-8307.3	46580.8	28879.6	15060.6	5764.2	-7528.7	42175.7	12053.0	-8274.8	45953.9
Налоговые доходы	*26071.1*				*26071.1*	*2896.9*		*28968.0*	*26125.6*				*26125.6*	*3105.5*		*29231.1*
Подоходный налог	4700.4				4700.4	1706.8		6407.2	4663.4				4663.4	1880.7		6544.1
в том числе:																
Подоходный налог с физических лиц	*1432.4*				*1432.4*	*1652.1*		*3084.5*	*1371.6*				*1371.6*	*1809.9*		*3181.5*
Подоходный налог с юридических лиц	*3268.0*				*3268.0*	*54.7*		*3322.7*	*3291.8*				*3291.8*	*70.8*		*3362.6*
НАЛОГИ НА СОБСТВЕНОСТЬ	53.2				53.2	358.7		411.9	*37.9*				*37.9*	365.6		403.5
Земельный налог						*183.3*		*183.3*						*184.6*		*184.6*
Налог на недвижимое имущество						*174.6*		*174.6*						*179.6*		*179.6*
Налоги на собственность непериодического характера	*3.2*				*3.2*	*0.8*		*4.0*	*3.1*				*3.1*	*1.4*		*4.5*
Прочие налоги на собственность	*50.0*				*50.0*			*50.0*	*34.8*				*34.8*			*34.8*
НАЛОГИ И СБОРЫ НА ТОВАРЫ И УСЛУГИ	19890.5				19890.5	831.4		20721.9	*19972.4*				*19972.4*	*859.2*		20831.6
в том числе:																
Налог на добавленную стоимость	*14657.3*				*14657.3*	*47.0*		*14704.3*	*14504.8*				*14504.8*	*58.8*		*14563.6*
в том числе:																
Налог на добавленную стоимость на товары и услуги, произведенные и соответственно оказанные на территории Республики Молдова	5201.6				5201.6	47.0		5248.6	*5315.4*				*5315.4*	58.8		5374.2
Налог на добавленную стоимость на импортируемые товары	11697.1				11697.1			11697.1	*11761.0*				*11761.0*			11761.0
Возврат налога на добавленную стоимость	-2241.4				-2241.4			-2241.4	*-2571.6*				*-2571.6*			-2571.6
Акцизы	*4266.2*				4266.2	*0.6*		4266.8	*4545.7*				*4545.7*	*0.7*		4546.4
в том числе:																
Акцизы на товары, произведенные на территории Республики Молдова	507.2				507.2	*0.6*		507.8	*531.1*				*531.1*	*0.7*		531.8
Акцизы на импортируемые товары	3924.0				3924.0			3924.0	*4181.6*				*4181.6*			4181.6
Возврат акцизов	-165.0				-165.0			-165.0	*-167.0*				*-167.0*			-167.0
Сборы за специфические услуги	*11.6*				*11.6*	*413.3*		*424.9*	*12.7*				*12.7*	*395.0*		*407.7*
Сборы и платежи за использование товаров и за осуществление некоторых видов деятельности	*458.5*				*458.5*	*38.5*		*497.0*	*433.4*				*433.4*	*37.8*		*471.2*
Прочие сборы за товары и услуги	*496.9*				*496.9*	*332.0*		*828.9*	*475.8*				*475.8*	*366.9*		*842.7*
НАЛОГИ НА МЕЖДУНАРОДНУЮ ТОРГОВЛЮ И ВНЕШНИЕ ОПЕРАЦИИ	1427.0				1427.0			1427.0	*1451.9*				*1451.9*			*1451.9*
Таможенные и другие импортные сборы	*972.6*				*972.6*			*972.6*	*983.1*				*983.1*			*983.1*
Прочие налоги на международную торговлю и внешние операции	*454.4*				*454.4*			*454.4*	*468.8*				*468.8*			*468.8*
ОТЧИСЛЕНИЯ И ВЗНОСЫ НА ОБЯЗАТЕЛЬНОЕ СТРАХОВАНИЕ		*9994.2*	*3259.9*		*13254.1*			*13254.1*		*10036.5*	*3240.2*		*13276.7*			*13276.7*
Взносы обязательного государственного социального страхования		9994.2			9994.2			9994.2		10036.5			10036.5			10036.5
Взносы обязательного медицинского страхования			3259.9		3259.9			3259.9			3240.2		3240.2			3240.2
ПОЛУЧЕННЫЕ ГРАНТЫ	*2069.7*				*2069.7*	*106.5*		*2176.2*	*1276.0*				*1276.0*	*96.5*		*1372.5*
Гранты, полученные от правительств иностранных государств	245.7				245.7	82.9		328.6	110.0				110.0	78.1		188.1
Гранты, полученные от международных организаций	1824.0				1824.0	23.6		1847.6	1166.0				1166.0	18.4		1184.4
ПРОЧИЕ ДОХОДЫ	*1504.6*	*7.6*	*6.7*		*1518.9*	*663.6*		*2182.5*	*1466.9*	*8.1*	*11.3*		*1486.3*	*587.3*		*2073.6*
ДОХОДЫ ОТ СОБСТВЕННОСТИ	215.5	1.5	1.7		218.7	101.6		320.3	233.8	2.0	4.9		240.7	104.6		345.3
Полученные проценты	*91.0*	*1.5*	*1.7*		*94.2*	*2.0*		*96.2*	*108.5*	*2.0*	*4.9*		*115.4*	*0.8*		*116.2*
Полученные дивиденды	*123.4*				*123.4*	*7.3*		*130.7*	124.4				124.4	*8.8*		*133.2*
Рента	*1.1*				*1.1*	*92.3*		*93.4*	0.9				0.9	95.0		*95.9*
ДОХОДЫ ОТ ПРОДАЖИ ТОВАРОВ И УСЛУГ	1044.4				1044.4	358.5		1402.9	1014.4				1014.4	350.6		1365.0
Административные сборы и платежи	*283.1*				283.1	37.4		*320.5*	296.4				296.4	*51.2*		*347.6*
Реализация товаров и услуг публичными учреждениями	*761.3*				761.3	*321.1*		*1082.4*	*718.0*				*718.0*	*299.4*		*1017.4*
Штрафы и санкции	180.7	2.7	2.0		185.4	25.6		211.0	170.9	2.7	2.2		175.8	11.0		186.8
Добровольные пожертвования	32.5				32.5	163.5		196.0	30.2				30.2	95.3		125.5
Прочие доходы и неуясненные доходы	31.5	3.4	3.0		37.9	14.4		52.3	17.6	3.4	4.2		25.2	25.8		51.0
ПУБЛИЧНОГО БЮДЖЕТА	*10.0*	*5047.3*	*2512.7*	*-7560.0*	*10.0*	*8297.3*	*-8307.3*		*11.1*	*5016.0*	*2512.7*	*-7528.7*	*11.1*	*8263.7*	*-8274.8*	
бюджетами	10.0				10.0	8297.3	-8307.3		11.1				11.1	8263.7	-8274.8	
Полученные трансферты между государственным бюджетом и бюджетом государственного социального страхования		5047.3		-5047.3						5016.0		-5016.0				
Полученные трансферты между государственным бюджетом и фондами обязательного медицинского страхования			2512.7	-2512.7							2512.7	-2512.7				
II. Расходы и нефинансовые активы, согласно функциональной классификации, всего	33838.2	15079.5	5779.3	-7560.0	47137.0	12631.1	-8307.3	*51460.8*	32313.2	14964.7	5673.5	-7528.7	45422.7	11314.7	-8274.8	48462.6
1. Государственные услуги общего назначения	5577.4				5577.4	1339.8		6917.2	5313.4				5313.4	1148.7		6462.1
в том числе трансферты между государственным бюджетом и местными бюджетами	*1312.3*				*1312.3*		*-1312.3*		*1311.0*				*1311.0*		*-1311.0*	
2. Национальная оборона	547.5				547.5	10.1		557.6	538.4				538.4	8.9		547.3
3. Общественный порядок и национальная безопасность	3423.3				3423.3	13.5		3436.8	3327.5				3327.5	10.9		3338.4
4. Услуги в области экономики	4488.4				4488.4	919.8		5408.2	3773.3				3773.3	842.3		4615.6
в том числе трансферты между государственным бюджетом и местными бюджетами	*15.3*				*15.3*		*-15.3*		*15.3*				*15.3*		*-15.3*	
5. Охрана окружающей среды	197.3				197.3	69.4		266.7	162.2				162.2	30.6		192.8
в том числе трансферты между государственным бюджетом и местными бюджетами	*32.2*				*32.2*		*-32.2*		*20.2*				*20.2*		*-20.2*	
6. Жилищно-коммунальное хозяйство	445.3				445.3	1182.0		1627.3	381.2				381.2	1006.0		1387.2
в том числе трансферты между государственным бюджетом и местными бюджетами	*250.1*				*250.1*		*-250.1*		*240.9*				*240.9*	*1.4*	*-242.3*	

Наименование показателя	Уточнено								Исполнено							
	Государственный бюджет	Бюджет государственного социального страхования	Фонды обязательного медицинского страхования	Консолидируемые операции	Центральное Правительство	Бюджеты административно территориальных единиц	Консолидируемые операции	Национальный публичный бюджет	Государственный бюджет	Бюджет государственного социального страхования	Фонды обязательного медицинского страхования	Консолидируемые операции	Центральное Правительство	Бюджеты административно территориальных единиц	Консолидируемые операции	Национальный публичный бюджет
А	1	2	3	4	5=1+2+3+4	6	7	8=5+6+7	9	10	11	12	13=9+10+11+12	14	15	16=13+14+15
7. Здравоохранение	3333.6		5779.3	-2512.7	6600.2	104.6		6704.8	3267.5		5673.5	-2512.7	6428.3	77.2		6505.5
в том числе трансферты между государственным бюджетом и фондами обязательного медицинского страхования	*2512.7*			*-2512.7*					*2512.7*			-2512.7				
8. Культура, спорт, молодежь, культы и отдых	662.5				662.5	839.0		1501.5	629.6				629.6	701.7		1331.3
в том числе трансферты между государственным бюджетом и местными бюджетами	*154.2*				*154.2*		-154.2		*154.2*				*154.2*		*-154.2*	
9. Образование	8407.6				8407.6	7175.1		15582.7	8269.1				8269.1	6572.9		14842.0
в том числе трансферты между государственным бюджетом и местными бюджетами	*6278.1*				*6278.1*	*10.0*	*-6288.1*		*6274.6*				*6274.6*	*9.7*	-6284.3	
10. Социальная защита	6755.3	15079.5		-5047.3	16787.5	977.8		17765.3	6651.0	14964.7		-5016.0	16599.7	915.5		17515.2
в том числе трансферты между государственным бюджетом и местными бюджетами	*255.1*				*255.1*		*-255.1*		*247.5*				*247.5*		*-247.5*	
в том числе трансферты между государственным бюджетом и бюджетом государственного социального страхования	*5047.3*			*-5047.3*					*5016.0*			*-5016.0*				
III. Бюджетное сальдо (превышение доходов (+) /, дефицит (-))	-4182.8	-30.4			-4213.2	-666.8		-4880.0	-3433.6	95.9	90.7		-3247.0	738.3		-2508.7
IV. Источники финансирования	4182.8	30.4			4213.2	666.8		4880.0	3433.6	-95.9	-90.7		3247.0	-738.3		2508.7
Финансовые активы	-99.8				-99.8	30.7		-69.1	312.9				312.9	25.8		338.7
Внутренние обязательства	*315.2*				*315.2*	*16.9*		*332.1*	*384.1*				*384.1*	*18.2*		*402.3*
Акции и другие формы участия в капитале внутри страны	305.2				305.2	16.9		322.1	300.4				300.4	18.2		318.6
Прочие внутренние бюджетные обязательства	10.0				10.0			10.0	83.7				83.7			83.7
Курсовая разница									*-72.2*				*-72.2*	*0.7*		*-71.5*
Положительная курсовая разница									485.1				485.1	30.8		515.9
Отрицательная курсовая разница									-557.3				-557.3	-30.1		-587.4
Внутренние межбюджетные кредиты	*276.8*				*276.8*			*276.8*	*276.6*				*276.6*			*276.6*
Кредиты в рамках Центрального Консолидированного Бюджета	276.8				276.8			276.8	276.6				276.6			276.6
Внутренние кредиты для нефинансовых и финансовых учреждений																
Кредиты нефинансовым учреждениям																
Кредиты финансовым учреждениям																
Внутренние межбюджетные рекредитованные займы	*34.9*				*34.9*		-34.9		*33.5*				*33.5*		*-33.5*	
Рекредитованные займы между государственным бюджетом и местными бюджетами	34.9				34.9		-34.9		33.5				33.5		-33.5	
Внутренние рекредитованные займы для нефинансовых и финансовых учреждений	*-749.4*				*-749.4*	*13.8*		*-735.6*	*-331.5*				*-331.5*	*6.9*		*-324.6*
Рекредитованные займы для нефинансовых учреждений	-341.2				-341.2	13.8		-327.4	-291.2				-291.2	6.9		-284.3
Рекредитованные займы для финансовых учреждений	-408.2				-408.2			-408.2	-40.3				-40.3			-40.3
Внешние обязательства	*22.7*				*22.7*			*22.7*	*22.4*				*22.4*			*22.4*
Внешние гарантии	22.7				22.7			22.7	22.4				22.4			22.4
Долги	*5038.8*				*5038.8*	*53.5*		*5092.3*	*4112.5*				*4112.5*	*-341.7*		3770.8
Внутренние долги	*953.0*				*953.0*			*953.0*	*993.0*				*993.0*			*993.0*
Государственные ценные бумаги за исключением акций	953.0				953.0			953.0	953.0				953.0			953.0
Прочие внутренние бюджетные задолженности									40.0				40.0			40.0
Межбюджетные займы	*-276.8*				*-276.8*			*-276.8*	*-276.6*				*-276.6*			*-276.6*
Займы в рамках Центрального Консолидированного Бюджета	-276.8				-276.8			-276.8	-276.6				-276.6			-276.6
Внутренние займы от нефинансовых и финансовых учреждениях	*-107.7*				*-107.7*	*41.2*		*-66.5*	*-87.7*				*-87.7*	*-316.9*		*-404.6*
Внутренние займы от нефинансовых учреждений	-87.7				-87.7			-87.7	-87.7				-87.7	150.5		62.8
Внутренние займы от финансовых учреждений	-20.0				-20.0	48.6		28.6						-465.7		-465.7
Прочие займы						-7.4		-7.4						-1.7		-1.7
Внутренние межбюджетные рекредитированные займы						*-34.9*	34.9							*-33.5*	33.5	
Рекредитированные займы между государственным бюджетом и местными						-34.9	34.9							-33.5	33.5	
Внешние займы	*4470.3*				*4470.3*	*47.2*		*4517.5*	*3483.8*				*3483.8*	*8.7*		*3492.5*
Получение внешних займов	5580.4				5580.4	133.1		5713.5	4591.1				4591.1	55.2		4646.3
Возврат внешних займов	-1110.1				-1110.1	-85.9		-1196.0	-1107.3				-1107.3	-46.5		-1153.8
ИЗМЕНЕНИЕ ОСТАТКА ДЕНЕЖНЫХ СРЕДСТВ	-756.2	30.4			-725.8	582.6		-143.2	-991.8	-95.9	-90.7		-1178.4	-422.4		-1600.8
Остаток денежных средств в начале периода	2302.2	30.4	153.1		2485.7	658.4		3144.1	2306.4	30.4	153.1		2489.9	692.5		3182.4
Корректировка остатка денежных средств														-2.7		-2.7
Остаток денежных средств по окончании периода	-3058.4	0.0	-153.1		-3211.5	-75.8		-3287.3	-3298.2	-126.3	-243.8		-3668.3	-1112.2		-4780.5

Примечание: * Суммы рассчитаны с учетом операций, подлежащих консолидации

Наименование показателя	Исполнено к уточненному плану																	
	Отклонения (+,-)						Уровень исполнения (%)						Удельный вес в ВВП (134476,6,0 млн. леев)					
	Государственный бюджет	Бюджет государственного социального страхования	Фонды обязательного медицинского страхования	Центральное Правительство	Бюджеты административно территориальных единиц	Национальный публичный бюджет	Государственный бюджет	Бюджет государственного социального страхования	Фонды обязательного медицинского страхования	Центральное Правительство	Бюджеты административно территориальных единиц	Национальный публичный бюджет	Государственный бюджет	Бюджет государственного социального страхования	Фонды обязательного медицинского страхования	Центральное Правительство	Бюджеты административных единиц	Национальный публичный бюджет
А	17	18	19	20*	21	22*	23	24	25	26*	27	28*	29	30	31	32*	33	34*
I. ДОХОДЫ, ВСЕГО	**-775.8**	**11.5**	**-15.1**	**-748.1**	**88.7**	**-626.9**	**97.4**	**100.1**	**99.7**	**98.3**	**100.7**	**98.7**	**21.5**	**11.2**	**4.3**	**31.4**	**9.8**	**34.2**
Налоговые доходы	***54.5***			***54.5***	***208.6***	***263.1***	***100.2***			***100.2***	***107.2***	***100.9***	***19.4***			***19.4***	***2.3***	***21.7***
Подоходный налог	**-37.0**			**-37.0**	**173.9**	**136.9**	**99.2**			**99.2**	**110.2**	**102.1**	**3.5**			**3.5**	**1.4**	**4.9**
в том числе:																		
Подоходный налог с физических лиц	*-60.8*			*-60.8*	*157.8*	*97.0*	*95.8*			*95.8*	*109.6*	*103.1*	*1.0*			*1.0*	*1.3*	*2.4*
Подоходный налог с юридических лиц	*23.8*			*23.8*	*16.1*	*39.9*	*100.7*			*100.7*	*129.4*	*101.2*	*2.4*			*2.4*	*0.1*	*2.5*
НАЛОГИ НА СОБСТВЕНОСТЬ	**-15.3**			**-15.3**	**6.9**	**-8.4**	**71.2**			**71.2**	**101.9**	**98.0**					**0.3**	**0.3**
Земельный налог					*1.3*	*1.3*					*100.7*	*100.7*					*0.1*	*0.1*
Налог на недвижимое имущество					*5.0*	*5.0*					*102.9*	*102.9*					*0.1*	*0.1*
Налоги на собственность непериодического характера	*-0.1*			*-0.1*	*0.6*	*0.5*	*96.9*			*96.9*	*175.0*	*112.5*						
Прочие налоги на собственность	*-15.2*			*-15.2*		*-15.2*	*69.6*			*69.6*		*69.6*						
НАЛОГИ И СБОРЫ НА ТОВАРЫ И УСЛУГИ	**81.9**			**81.9**	**27.8**	**109.7**	**100.4**			**100.4**	**103.3**	**100.5**	**14.9**			**14.9**	**0.6**	**15.5**
в том числе:																		
Налог на добавленную стоимость	**-152.5**			**-152.5**	**11.8**	*-140.7*	*99.0*			*99.0*	*125.1*	*99.0*	*10.8*			*10.8*		*10.8*
в том числе:																		
Налог на добавленную стоимость на товары и услуги, произведенные и соответственно оказанные на территории Республики Молдова	113.8			113.8	11.8	125.6	102.2			102.2	125.1	102.4	4.0			4.0		4.0
Налог на добавленную стоимость на импортируемые товары	63.9			63.9		63.9	100.5			100.5		100.5	8.7			8.7		8.7
Возврат налога на добавленную стоимость	-330.2			-330.2		-330.2	114.7			114.7		114.7	-1.9			-1.9		-1.9
Акцизы	**279.5**			**279.5**	**0.1**	**279.6**							**3.4**			**3.4**		**3.4**
в том числе:																		
Акцизы на товары, произведенные на территории Республики Молдова	23.9			23.9	0.1	24.0	104.7			104.7	116.7	104.7	0.4			0.4		0.4
Акцизы на импортируемые товары	257.6			257.6		257.6	106.6			106.6		106.6	3.1			3.1		3.1
Возврат акцизов	-2.0			-2.0		-2.0	101.2			101.2		101.2	-0.1			-0.1		-0.1
Сборы за специфические услуги	*1.1*			*1.1*	*-18.3*	*-17.2*	*109.5*			*109.5*	*95.6*	*96.0*					*0.3*	*0.3*
Сборы и платежи за использование товаров и за осуществление некоторых видов деятельности	*-25.1*			*-25.1*	*-0.7*	*-25.8*	*94.5*			*94.5*	*98.2*	*94.8*	*0.3*			*0.3*		*0.4*
Прочие сборы за товары и услуги	*-21.1*			*-21.1*	*34.9*	*13.8*	*95.8*			*95.8*	*110.5*	*101.7*	*0.4*			*0.4*	*0.3*	*0.6*
НАЛОГИ НА МЕЖДУНАРОДНУЮ ТОРГОВЛЮ И ВНЕШНИЕ ОПЕРАЦИИ	**24.9**			**24.9**		**24.9**	**101.7**			**101.7**		**101.7**	**1.1**			**1.1**		**1.1**
Таможенные и другие импортные сборы	*10.5*			*10.5*		*10.5*	*101.1*			*101.1*		*101.1*	*0.7*			*0.7*		*0.7*
Прочие налоги на международную торговлю и внешние операции	*14.4*			*14.4*		*14.4*	*103.2*			*103.2*		*103.2*	*0.3*			*0.3*		*0.3*
ОТЧИСЛЕНИЯ И ВЗНОСЫ НА ОБЯЗАТЕЛЬНОЕ СТРАХОВАНИЕ		**42.3**	**-19.7**	**22.6**		**22.6**		***100.4***	***99.4***	***100.2***		***100.2***		**7.5**	**2.4**	**9.9**		**9.9**
Взносы обязательного государственного социального страхования		42.3		42.3		42.3				100.4		100.4		7.5		7.5		7.5
Взносы обязательного медицинского страхования			-19.7	-19.7		-19.7			99.4	99.4		99.4			2.4	2.4		2.4
ПОЛУЧЕННЫЕ ГРАНТЫ	**-793.7**			**-793.7**	**-10.0**	**-803.7**	**61.7**			**61.7**	**90.6**	**63.1**	**0.9**			**0.9**	**0.1**	**1.0**
Гранты, полученные от правительств иностранных государств	**-135.7**			**-135.7**	**-4.8**	-140.5	**44.8**			**44.8**	**94.2**	57.2	0.1			0.1	0.1	0.1
Гранты, полученные от международных организаций	**-658.0**			**-658.0**	**-5.2**	-663.2	63.9			63.9	78.0	64.1	0.9			0.9		0.9
ПРОЧИЕ ДОХОДЫ	***-37.7***	***0.5***	***4.6***	***-32.6***	***-76.3***	***-108.9***	***97.5***		***168.7***	***97.9***	***88.5***	***95.0***	**1.1**			**1.1**	**0.4**	**1.5**
ДОХОДЫ ОТ СОБСТВЕННОСТИ	18.3	0.5	3.2	22.0	3.0	25.0	108.5		288.2	110.1	103.0	107.8	0.2			0.2	0.1	0.3
Полученные проценты	*17.5*	*0.5*	*3.2*	*21.2*	*-1.2*	20.0	*119.2*		*288.2*	*122.5*	*40.0*	*120.8*	*0.1*			*0.1*		*0.1*
Полученные дивиденды	*1.0*			*1.0*	*1.5*	*2.5*	*100.8*			*100.8*	*120.5*	*101.9*	*0.1*			*0.1*		*0.1*
Рента	*-0.2*			*-0.2*	*2.7*	*2.5*	*81.8*			*81.8*	*102.9*	*102.7*					*0.1*	*0.1*
ДОХОДЫ ОТ ПРОДАЖИ ТОВАРОВ И УСЛУГ	-30.0			-30.0	-7.9	-37.9	97.1			97.1	97.8	97.3	0.8			0.8	0.3	1.0
Административные сборы и платежи	*13.3*			*13.3*	*13.8*	*27.1*	*104.7*			*104.7*	*136.9*	*108.5*	*0.2*			*0.2*		*0.3*
Реализация товаров и услуг публичными учреждениями	*-43.3*			*-43.3*	*-21.7*	*-65.0*	*94.3*			*94.3*	*93.2*	*94.0*	*0.5*			*0.5*	*0.2*	*0.8*
Штрафы и санкции	-9.8		0.2	-9.6	-14.6	-24.2	94.6		110.0	94.8	43.0	88.5	0.1			0.1	0.0	0.1
Добровольные пожертвования	-2.3			-2.3	-68.2	-70.5	92.9			92.9	58.3	64.0					0.1	0.1
Прочие доходы и невыясненные доходы	-13.9		1.2	-12.7	11.4	-1.3	55.9		140.0	66.5	179.2	97.5						
ПУБЛИЧНОГО БЮДЖЕТА	***1.1***	***-31.3***		***1.1***	***-33.6***		***111.0***	***99.4***	***100.0***	***111.0***	***99.6***			**3.7**	**1.9**		**6.1**	
бюджетами	1.1			1.1	-33.6		111.0			111.0	99.6						6.1	
Полученные трансферты между государственным бюджетом и бюджетом государственного социального страхования		-31.3						99.4						3.7				
Полученные трансферты между государственным бюджетом и фондами обязательного медицинского страхования									100.0						1.9			
II. Расходы и нефинансовые активы, согласно функциональной классификации, всего	**-1525.0**	**-114.8**	**-105.8**	**-1714.3**	**-1316.4**	***-2998.2***	***95.5***	***99.2***	***98.2***	***96.4***	***89.6***	***94.2***	***24.0***	***11.1***	***4.2***	***33.8***	***8.4***	***36.0***
1. Государственные услуги общего назначения	**-264.0**			**-264.0**	**-191.1**	**-455.1**	**95.3**			**95.3**	**85.7**	**93.4**	**4.0**			**4.0**	**0.9**	**4.8**
в том числе трансферты между государственным бюджетом и местными бюджетами	*-1.3*			*-1.3*			*99.9*			*99.9*			*1.0*			*1.0*		
2. Национальная оборона	**-9.1**			**-9.1**	**-1.2**	**-10.3**	**98.3**			**98.3**	**88.1**	**98.2**	**0.4**			**0.4**		**0.4**
3. Общественный порядок и национальная безопасность	**-95.8**			**-95.8**	**-2.6**	**-98.4**	**97.2**			**97.2**	**80.7**	**97.1**	**2.5**			**2.5**		**2.5**
4. Услуги в области экономики	**-715.1**			**-715.1**	**-77.5**	**-792.6**	**84.1**			**84.1**	**91.6**	**85.3**	**2.8**			**2.8**	**0.6**	**3.4**
в том числе трансферты между государственным бюджетом и местными бюджетами							*100.0*			*100.0*								
5. Охрана окружающей среды	**-35.1**			**-35.1**	**-38.8**	**-73.9**	**82.2**			**82.2**	**44.1**	**72.3**	**0.1**			**0.1**		**0.1**
в том числе трансферты между государственным бюджетом и местными бюджетами	*-12.0*			*-12.0*			*62.7*			*62.7*								
6. Жилищно-комунальное хозяйство	**-64.1**			**-64.1**	**-176.0**	**-240.1**	**85.6**			**85.6**	**85.1**	**85.2**	**0.3**			**0.3**	**0.7**	**1.0**
в том числе трансферты между государственным бюджетом и местными бюджетами	*-9.2*			*-9.2*	*1.4*		*96.3*			*96.3*			*0.2*			*0.2*		

Наименование показателя	Исполнено к утвержденному плану																	
	Отклонения (+,-)						Уровень исполнения (%)						Удельный вес в ВВП (134476,6,0 млн. леев)					
	Государственный бюджет	Бюджет государственного социального страхования	Фонды обязательного медицинского страхования	Центральное Правительство	Бюджеты административно-территориальных единиц	Национальный публичный бюджет	Государственный бюджет	Бюджет государственного социального страхования	Фонды обязательного медицинского страхования	Центральное Правительство	Бюджеты административно территориальных единиц	Национальный публичный бюджет	Государственный бюджет	Бюджет государственного социального страхования	Фонды обязательного медицинского страхования	Центральное Правительство	Бюджеты административно территориальных единиц	Национальный публичный бюджет
А	17	18	19	20*	21	22*	23	24	25	26*	27	28*	29	30	31	32*	33	34*
7. Здравоохранение	-66.1		-105.8	-171.9	-27.4	-199.3	98.0		98.2	97.4	73.8	97.0	2.4		4.2	4.8	0.1	4.8
в том числе трансферты между государственным бюджетом и фондами обязательного медицинского страхования							*100.0*						*1.9*					
8. Культура, спорт, молодежь, культы и отдых	-32.9			-32.9	-137.3	-170.2	95.0			95.0	83.6	88.7	0.5			0.5	0.5	1.0
в том числе трансферты между государственным бюджетом и местными бюджетами							*100.0*			*100.0*			*0.1*			*0.1*		
9. Образование	-138.5			-138.5	-602.2	-740.7	98.4			98.4	91.6	95.2	6.1			6.1	4.9	11.0
в том числе трансферты между государственным бюджетом и местными бюджетами	-3.5			-3.5	-0.3		*99.9*			*99.9*	*97.0*		*4.7*			*4.7*		
10. Социальная защита	-104.3	-114.8		-187.8	-62.3	-250.1	98.5	99.2		98.9	93.6	98.6	4.9	11.1		12.3	0.7	13.0
в том числе трансферты между государственным бюджетом и местными бюджетами	*-7.6*			*-7.6*			*97.0*			*97.0*			*0.2*			*0.2*		
в том числе трансферты между государственным бюджетом и бюджетом государственного социального страхования	*-31.3*						*99.4*						*3.7*					
III. Бюджетное сальдо (превышение доходов (+) / дефицит (-))	749.2	126.3	90.7	966.2		2371.3	82.1	<0		77.1	-110.7	51.4	-2.6	0.1	0.1	-2.4	0.5	-1.9
IV. Источники финансирования	-749.2	-126.3	-90.7	-966.2	-1405.1	-2371.3	82.1	<0		77.1	-110.7	51.4	2.6	-0.1	-0.1	2.4	-0.5	1.9
Финансовые активы	412.7			412.7	-4.9	407.8	-313.5			-313.5	84.0	-450.2	0.2			0.2		0.3
Внутренние обязательства	*68.9*			*68.9*	*1.3*	*70.2*	*121.9*			*121.9*	*107.7*	*121.1*	*0.3*			*0.3*		*0.3*
Акции и другие формы участия в капитале внутри страны	-4.8			-4.8	1.3	-3.5	98.4			98.4	107.7	98.9	0.2			0.2		0.2
Прочие внутренние бюджетные обязательства	73.7			73.7		73.7	837.0			837.0		837.0	0.1			0.1		0.1
Курсовая разница	*-72.2*			*-72.2*	*0.7*	*-71.5*							*-0.1*			*-0.1*		*-0.1*
Положительная курсовая разница	485.1			485.1	30.8	515.9							0.4			0.4		0.4
Отрицательная курсовая разница	-557.3			-557.3	-30.1	-587.4							-0.4			-0.4		-0.4
Внутренние межбюджетные кредиты	*-0.2*			*-0.2*		*-0.2*	*99.9*			*99.9*		*99.9*	*0.2*			*0.2*		*0.2*
Кредиты в рамках Центрального Консолидированного Бюджета	-0.2			-0.2		-0.2	99.9			99.9		99.9	0.2			0.2		0.2
Внутренние кредиты для нефинансовых и финансовых учреждений																		
Кредиты нефинансовым учреждениям																		
Кредиты финансовым учреждениям																		
Внутренние межбюджетные рекредитованные займы																0.0		
Рекредитованные займы между государственным бюджетом и местными бюджетами																0.0		
Внутренние рекредитованные займы для нефинансовых и финансовых учреждений	*417.9*			*417.9*	*-6.9*	*411.0*	*44.2*			*44.2*	*50.0*	*44.1*	*-0.2*			*-0.2*		*-0.2*
Рекредитованные займы для нефинансовых учреждений	50.0			50.0	-6.9	43.1	85.3			85.3	50.0	86.8	-0.2			-0.2		-0.2
Рекредитованные займы для финансовых учреждений	367.9			367.9		367.9	9.9			9.9		9.9						
Внешние обязательства	*-0.3*			*-0.3*		*-0.3*	*98.7*			*98.7*		*98.7*						
Внешние гарантии	-0.3			-0.3		-0.3	98.7			98.7		98.7						
Долги	-926.3			-926.3	-395.2	-1321.5	81.6			81.6	-638.7	74.0	3.1			3.1	-0.3	2.8
Внутренние долги	*40.0*			*40.0*		*40.0*	*104.2*			*104.2*		*104.2*	*0.7*			*0.7*		*0.7*
Государственные ценные бумаги за исключением акций							100.0			100.0		100.0	0.7			0.7		0.7
Прочие внутренние бюджетные задолженности	40.0			40.0		40.0												
Межбюджетные займы	*0.2*			*0.2*		*0.2*	*99.9*			*99.9*		*99.9*	*-0.2*			*-0.2*		*-0.2*
Займы в рамках Центрального Консолидированного Бюджета	0.2			0.2		0.2	99.9			99.9		99.9	-0.2			-0.2		-0.2
Внутренние займы от нефинансовых и финансовых учреждениях	*20.0*			*20.0*	*-358.1*	*-338.1*	*81.4*			*81.4*	*-769.2*	*608.4*	*-0.1*			*-0.1*	*-0.2*	-0.3
Внутренние займы от нефинансовых учреждений					150.5	150.5	100.0			100.0		-71.6	-0.1			-0.1	0.1	0.0
Внутренние займы от финансовых учреждений	20.0			20.0	-514.3	-494.3					-958.2	-1628.3					-0.3	-0.3
Прочие займы											23.0							0.0
Внутренние межбюджетные рекредитированные займы											*96.0*							
Рекредитированные займы между государственным бюджетом и местными											96.0							
Внешние займы	*-986.5*			*-986.5*	*-38.5*	*-1025.0*	*77.9*			*77.9*	*18.4*	*77.3*	*2.6*			*2.6*		*2.6*
Полученные внешние займы	-989.3			-989.3	-77.9	-1067.2	82.3			82.3	41.5	81.3	3.4			3.4		3.5
Возврат внешних займов	2.8			2.8	39.4	42.2	99.7			99.7	54.1	96.5	-0.8			-0.8		-0.9
ИЗМЕНЕНИЕ ОСТАТКА ДЕНЕЖНЫХ СРЕДСТВ	-235.6	-126.3	-90.7	-452.6	-1005.0	-1457.6	131.2			162.4	-72.5	1117.9	-0.7	-0.1	-0.1	-0.9	-0.3	-1.2
Остаток денежных средств в начале периода	4.2			4.2	34.1	38.3	100.2	100.0		100.2	105.2	101.2	1.7		0.1	1.9	0.5	2.4
Корректировка остатка денежных средств					-2.7	-2.7												
Остаток денежных средств по окончании периода	-239.8	-126.3	-90.7	-456.8	-1036.4	-1493.2	107.8	>200		114.2	1467.3	145.4	-2.5	-0.1	-0.2	-2.7	-0.8	-3.6

Примечание: * Суммы рассчитаны с учетом операций, подлежащих консолид

Министр Финансов — Октавиан Армашу

Начальник Главного управления бюджетного синтеза — Татьяна Иваничкина

Начальник Главного управления Государственного Казначейства — Анжела Воронин

Начальник Управления отчетности — Надежда Слова