

**НАЦИОНАЛЬНАЯ КАССА СОЦИАЛЬНОГО СТРАХОВАНИЯ**

**ОТЧЕТ  
ОБ ИСПОЛНЕНИИ БЮДЖЕТА  
ГОСУДАРСТВЕННОГО СОЦИАЛЬНОГО  
СТРАХОВАНИЯ ЗА 2023 ГОД**

## СОДЕРЖАНИЕ

<b>I.</b>	<b>Вступление.....</b>	<b>4</b>
<b>II.</b>	<b>Исполнение бюджета государственного социального страхования.....</b>	<b>5</b>
<b>A.</b>	<b>Доходы бюджета государственного социального страхования.....</b>	<b>6</b>
	<i>1. Общие средства бюджета государственного социального страхования.....</i>	<i>8</i>
	<i>1.1. Взносы обязательного государственного социального страхования.....</i>	<i>8</i>
	<i>1.2. Прочие доходы.....</i>	<i>11</i>
	<i>2. Трансферты, полученные в рамках Национального публичного бюджета.....</i>	<i>12</i>
<b>B.</b>	<b>Расходы бюджета государственного социального страхования.....</b>	<b>13</b>
<b>1.</b>	<b>Социальные выплаты.....</b>	<b>20</b>
<b>1.1</b>	<b>Выплаты социального страхования.....</b>	<b>21</b>
	<i>1.1.1. Пенсии социального страхования.....</i>	<i>22</i>
	<i>1.1.2. пособия социального страхования.....</i>	<i>32</i>
	<i>1.1.3. Прочие выплаты социального страхования.....</i>	<i>41</i>
<b>1.2.</b>	<b>Выплаты социального обеспечения.....</b>	<b>42</b>
	<i>1.2.1. Пенсии социального обеспечения.....</i>	<i>44</i>
	<i>1.2.2. пособия по социальному обеспечению.....</i>	<i>49</i>
	<i>1.2.3. Ассигнования.....</i>	<i>54</i>
	<i>1.2.4. Компенсации.....</i>	<i>57</i>
	<i>1.2.5. Денежная помощь.....</i>	<i>60</i>
	<i>1.2.6. Прочие выплаты социального обеспечения.....</i>	<i>62</i>
<b>1.3</b>	<b>Социальные выплаты работодателей.....</b>	<b>66</b>
<b>2.</b>	<b>Исполнение расходов бюджета государственного социального страхования, согласно функциональной классификации.....</b>	<b>67</b>
<b>3.</b>	<b>Исполнение расходов бюджета государственного социального страхования по подпрограммам.....</b>	<b>69</b>

3.1. Результативность подпрограмм, согласно Отчету о результативности подпрограмм (Форма FD-053) .....	72
С. <i>Состояние расчетов</i> .....	73
Д. <i>Результат исполнения бюджета государственного социального страхования</i> .....	75
<b>III. Выполнение рекомендаций и требований предыдущего решения Счетной палаты</b> .....	<b>76</b>

## I. Вступление

Отчет об исполнении бюджета государственного социального страхования (БГСС) в 2023 году был разработан в соответствии с положениями статей 22, 47 и 73 Закона о публичных финансах и бюджетно-налоговой ответственности №181/2014 и Приказом министра финансов об утверждении формуляров Отчетов об исполнении бюджета государственного социального страхования №38 от 17.02.2017, с последующими изменениями.

Согласно Закону о бюджете государственного социального страхования на 2023 год №357/2022 (Официальный Монитор № 435-437 от 28.12.2022), показатели бюджета государственного социального страхования были утверждены по доходам в сумме 38735604,7 тыс. леев и по расходам в сумме 38735604,7 тыс. леев.

В закон о годовом бюджете вносились поправки 3 раза, которые были утверждены: Законом №169/2023, Законом №296/2023 и Постановлением Правительства № 889/2023 о перераспределении некоторых ассигнований, утвержденных Законом №357/2022 о бюджете государственного социального страхования на 2023 год и Законом № 359/2022 о государственном бюджете на 2023 год.

Вследствие этих изменений доходы и расходы бюджета государственного социального страхования были уточнены в сумме 38870665,7 тыс. леев.

Изменения были обусловлены эволюцией показателей бюджета государственного социального страхования в течение 2023 года, динамикой получателей и средних размеров социальных выплат, пересмотром Министерством Экономического Развития и Цифровизации прогноза основных макроэкономических показателей на 2023 год, а также необходимостью внедрения новых мер, утвержденных в законодательстве на протяжении бюджетного года, с воздействием на бюджет государственного социального страхования:

- индексация пенсий с 01 апреля 2023 года, согласно положениям статьи 13 Закона о бюджете государственного социального страхования на 2023 год №357/2022: применение коэффициента индексации в 15%, определяемый в зависимости от процентного увеличения собственных доходов бюджета государственного социального страхования на 2022 год по сравнению с 2021 годом с применением только к той части пенсии, которая не превышает среднемесячную заработную плату по экономике, прогнозируемую на 2023 год в размере 11700 леев;
- увеличение с 01 апреля 2023 на 250 леев, ежемесячных государственных пособий для всех категорий получателей пособий, назначенных согласно Закону №121/2001 о дополнительной социальной защите некоторым категориям населения;
- внедрение нового вида деятельности - *«Предоставление компенсации за энергию в форме денежной выплаты»* с целью интеграции пособия на холодный период года и компенсаций в счет-фактуры.

Фактические макроэкономические показатели по сравнению с их первоначальным прогнозом, использованным при разработке проекта бюджета государственного социального страхования на 2023 год, отличаются, как по номинальным значениям, так и по темпам их роста.

Таблица 1. Эволюция макроэкономических показателей за 2021-2023 годы.

Показатели	Единица измерения	2021	2022	2023 (использованный при утверждении)	2023 (использованный при изменении)	2023
		фактически		предварительный прогноз	актуализированный прогноз	Оценки*
Номинальный валовой внутренний продукт к предыдущему году	млрд. леев %	242.1	274.5	308.8	309.5	300.4
		113.9	95.4	102.0	102.5	100.7
Среднегодовой индекс потребительских цен на конец года	%	105.1	128.7	115.7	113.4	113.4
		113.9	130.2	106.7	105.2	104.2
Среднемесячная номинальная заработная плата к предыдущему году: номинальная	леев %	8980	10447	11700	12450	12240
		113.1	116.3	113.8	119.7	117.2
Фонд заработной платы к предыдущему году: номинальный	млрд. леев %	67.1	78.2	88.6	93.5	91.6
		117.0	116.5	114.6	120.3	117.1

\* оценки Министерство Экономического Развития и Цифровизации

## II. Исполнение бюджета государственного социального страхования

Согласно Отчету, об исполнении бюджета государственного социального страхования по состоянию на 1 января 2024 года (Formularul nr.1 CNAS), в 2023 году доходы были исполнены в сумме 38604434,4 тыс. леев, или на уровне 99,3% по сравнению с годовыми показателями, а расходы – в сумме 38524679,6 тыс. леев или на уровне 99,1% по сравнению с уточненной суммой и завершился с бюджетным сальдо в размере 79754,8 тыс. леев.

По сравнению с предыдущим годом доходы БГСС увеличились на 4808363,4 тыс. леев или на 14,2%, а расходы – на 4779418,5 тыс. леев или на 14,2%.

Удельный вес общих исполненных доходов бюджета государственного социального страхования в Национальном публичном бюджете (НПБ) составил 37,7%, а в Валовом внутреннем продукте (ВВП) – 12,9%. По сравнению с 2022 годом, удельный вес доходов в НПБ увеличился на 0,8%, а удельный вес в ВВП – на 0,6%.

Удельный вес общих исполненных расходов бюджета государственного социального страхования в НПБ составил 32,7%, а в ВВП – 12,8%. По сравнению с 2022 годом, удельный вес расходов в НПБ уменьшился на 0,9%, а в ВВП увеличился на 0,5%.

**Таблица 2. Эволюция исполнения бюджета государственного социального страхования за 2019-2023 годы.**

Показатели	Единица измерения	исполнено				
		2019	2020	2021	2022	2023
<b>Доходы, всего</b>	<i>тыс. леев</i>	<b>21748348.6</b>	<b>24285552.9</b>	<b>27246848.9</b>	<b>33796071.0</b>	<b>38604434.4</b>
<i>Отклонения +/- к предыдущему году</i>	<i>тыс. леев</i>	<i>1958043.2</i>	<i>2537204.3</i>	<i>2961296.0</i>	<i>6549222.1</i>	<i>4808363.4</i>
	<i>%</i>	<i>109.9</i>	<i>111.7</i>	<i>112.2</i>	<i>124.0</i>	<i>114.2</i>
<i>Удельный вес в НПБ</i>	<i>%</i>	<i>34.5</i>	<i>38.8</i>	<i>35.2</i>	<i>36.9</i>	<i>37.7</i>
<i>Удельный вес в ВВП</i>	<i>%</i>	<i>10.5</i>	<i>12.2</i>	<i>11.3</i>	<i>12.3</i>	<i>12.9</i>
<b>Расходы, всего</b>	<i>тыс. леев</i>	<b>21602318.8</b>	<b>24244353.6</b>	<b>27186835.3</b>	<b>33745261.1</b>	<b>38524679.6</b>
<i>Отклонения +/- к предыдущему году</i>	<i>тыс. леев</i>	<i>2175816.0</i>	<i>2642034.8</i>	<i>2942481.7</i>	<i>6558425.8</i>	<i>4779418.5</i>
	<i>%</i>	<i>111.2</i>	<i>112.2</i>	<i>112.1</i>	<i>124.1</i>	<i>114.2</i>
<i>Удельный вес в НПБ</i>	<i>%</i>	<i>32.7</i>	<i>33.1</i>	<i>33.1</i>	<i>33.6</i>	<i>32.7</i>
<i>Удельный вес в ВВП</i>	<i>%</i>	<i>10.5</i>	<i>12.1</i>	<i>11.2</i>	<i>12.3</i>	<i>12.8</i>
<b>Дефицит (-) / Остаток (+)</b>	<i>тыс. леев</i>	<b>146029.8</b>	<b>41199.3</b>	<b>60013.6</b>	<b>50809.9</b>	<b>79754.8</b>
<i>Отклонения +/- к предыдущему году</i>	<i>тыс. леев</i>	<i>217772.8</i>	<i>-104830.5</i>	<i>18814.3</i>	<i>-9203.7</i>	<i>28944.9</i>
	<i>%</i>	<i>40.1</i>	<i>28.2</i>	<i>145.7</i>	<i>84.7</i>	<i>157.0</i>

#### **А. Доходы бюджета государственного социального страхования**

Доходы бюджета государственного социального страхования формируются из общих средств БГСС (собственные доходы: взносы и прочие доходы) и трансферты из государственного бюджета (специального назначения и общего назначения).

Согласно Отчету, об исполнении бюджета государственного социального страхования по состоянию на 1 января 2024 года (Formularul nr.4 CNAS), в отчетном году были накоплены доходы в общей сумме 38604434,4 тыс. леев, что на 0,7 процента или на 266231,3 тыс. леев меньше по сравнению с годовым планом. В структуре доходов, общие средства (собственные доходы) составили 57,2%, а трансферты из государственного бюджета – 42,8%.

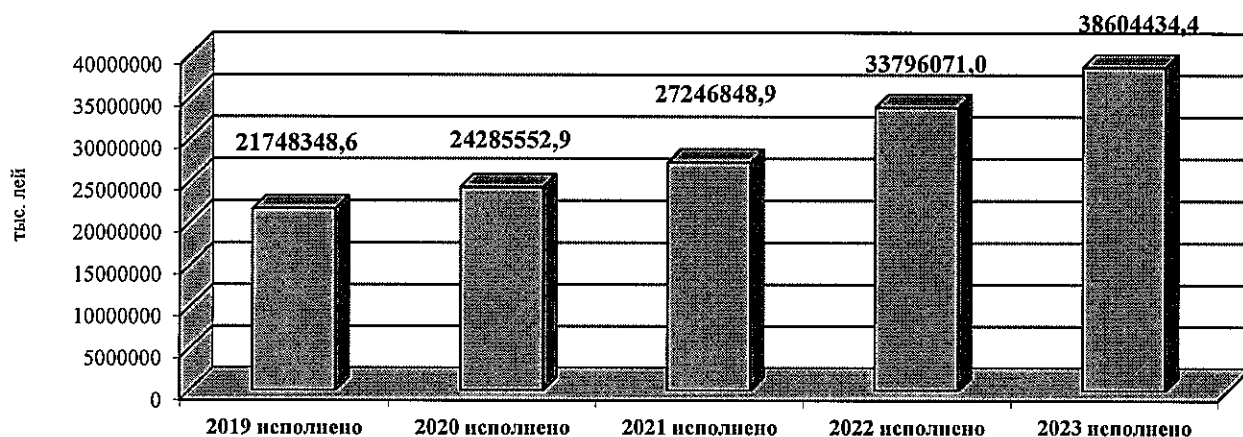
Информация об исполнении доходов БГСС по видам, представлено в следующей таблице.

**Таблица 3. Исполнение доходов бюджета государственного социального страхования в 2022-2023 годы.**

Показатели	2022 год Исполнено	2023			Удельный вес в общей сумме (%)	Исполнено в 2023 году по сравнению с:			
		Утверждено	Уточнено	Исполнено		Исполненным 2022 годом		Уточненным 2023 годом	
						(+/-)	%	(+/-)	%
А	1	2	3	4	5	6	7	8	9
<b>Доходы, всего</b>	<b>33796071.0</b>	<b>38735604.7</b>	<b>38870665.7</b>	<b>38604434.4</b>	<b>100.0</b>	<b>4808363.4</b>	<b>114.2</b>	<b>-266231.3</b>	<b>99.3</b>
Общие средства бюджета государственного социального страхования	19002043.9	21565735.4	22040935.4	22092837.4	57.2	3090793.5	116.3	51902.0	100.2
Обязательные взносы государственного социального страхования	18573343.6	21164035.4	21495235.4	21524191.3	97.4	2950847.7	115.9	28955.9	100.1
Прочие доходы	428700.3	401700.0	545700.0	568646.1	2.6	139945.8	132.6	22946.1	104.2
Трансферты полученные в рамках национального публичного бюджета	14794027.1	17169869.3	16829730.3	16511597.0	42.8	1717569.9	111.6	-318133.3	98.1
Полученные текущие трансферты специального назначения между государственным бюджетом и бюджетом государственного социального страхования	10359900.4	11003442.4	11171803.4	11093670.1	67.2	733769.7	107.1	-78133.3	99.3
в том числе:									
- трансферты для выплат социального обеспечения	10285005.9	10902477.1	11070838.1	10992997.0	99.1	707991.1	106.9	-77841.1	99.3
- трансферты на компенсацию разницы в тарифах обязательного государственного социального страхования в сфере сельскохозяйственного производства	73676.0	99599.7	99599.7	99599.7	0.9	25923.7	135.2	0.0	100.0
- трансферты для возмещения упущенных доходов бюджета государственного социального страхования, в связи с освобождением обладателей сельскохозяйственных земель, расположенных за трассой Рыбница-Тирасполь, от уплаты взносов обязательного государственного социального страхования	1218.5	1365.6	1365.6	1073.4	0.0	-145.1	88.1	-292.2	78.6
Полученные текущие трансферты общего назначения между государственным бюджетом и бюджетом государственного социального страхования	4434126.7	6166426.9	5657926.9	5417926.9	32.8	983800.2	122.2	-240000.0	95.8

Динамика накопления общих доходов бюджета государственного социального страхования за последние пять лет представлена в следующей диаграмме.

**Фигура 1. Доходы бюджета государственного социального страхования в 2019-2023 годы.**



### **1. Общие средства бюджета государственного социального страхования**

Общие средства представляют собой собственные доходы БГСС и включают взносы обязательного государственного социального страхования и прочие доходы. В отчетном периоде собственные доходы были накоплены в сумме 22092837,4 тыс. леев, с превышением уточненного годового плана на 51902,0 тыс. леев (0,2%).

#### **1.1 Взносы обязательного государственного социального страхования (код 121)**

Взносы обязательного государственного социального страхования составляют существенную часть собственных доходов.

Начиная с 1 января 2021 года обязательное государственное социальное страхование работающих лиц осуществляется из средств работодателя. Ответственный за накопление, контролем над правильности исчисления и трансферта взносов в срок является Государственная Налоговая Служба, а за учет взносов как на общем уровне, так и по индивидуальным кодам застрахованных лиц - Национальная Касса Социального Страхования.

В 2023 году взносы обязательного государственного социального страхования были исчислены и выплачены согласно тарифам, предусмотренными в приложении 1 к Закону о государственной системе социального страхования № 489/1999.

Взносы, подлежащие уплате работодателем в 2023 году были начислены и выплачены согласно следующим процентным ставкам:

- взносы, подлежащие уплате работодателем за лиц, работающих по индивидуальному трудовому договору в бюджетном секторе и в учреждениях на самоуправлении - 29%, а в частном секторе и в учреждениях высшего образования и медико-санитарных учреждениях - 24% на фонд заработной платы и другие выплаты;
- взносы, подлежащие уплате работодателем для социального страхования работников гражданской авиации, условия, работы которых относятся к специальным – 32% на фонд заработной платы и другие выплаты, для работодателей частного сектора и 39% - бюджетного сектора;
- взносы, подлежащие уплате лицами, самостоятельно осуществляющими профессиональную врачебную деятельность в одной из форм организации профессиональной деятельности, предусмотренных Законом об охране здоровья №411/1995 – 24% на доход семейного врача.
- взносы, подлежащие уплате работодателем за лиц, принятых на работу по индивидуальному трудовому договору в сельскохозяйственном секторе - 24% на фонд заработной платы и другие выплаты, из которых 6% - с субсидированием из государственного бюджета;
- взносы, подлежащие уплате бенефициарами – за физических лиц, осуществляющих деятельность в качестве поденщика, в соответствии с Законом о порядке выполнения поденщиками случайных неквалифицированных работ №22/2018 – 6 процентов ежедневной оплаты труда.

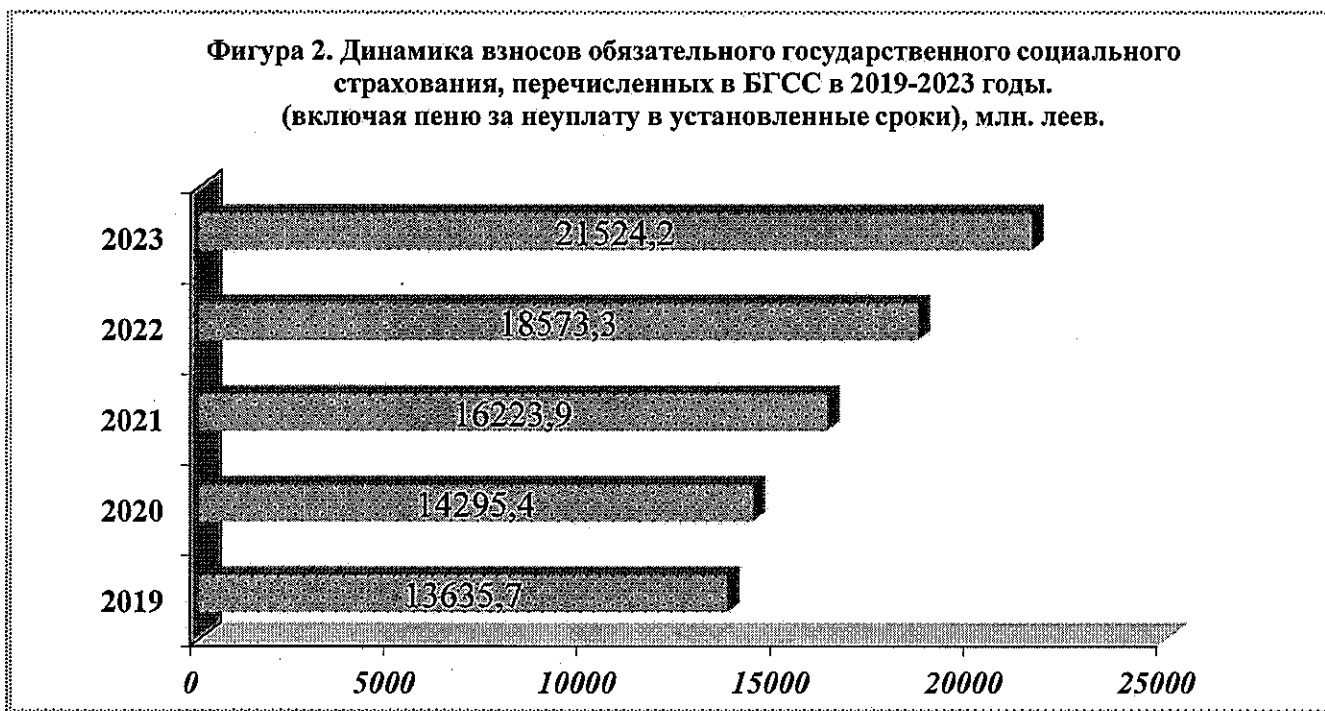
Взносы государственного социального страхования исчисленные в фиксированной сумме, для категорий предусмотренных в приложении 1 к Закону о государственной системе социального страхования №489/1999, были утверждены Законом о бюджете государственного социального страхования на 2023 год №357/2022 в размере 14700 леев, за исключением свободных профессионалов, осуществляющих деятельность в сфере правосудия, для которых годовой фиксированный тариф составил 27772 леев.

Для физических лиц, заключивших страховой договор для добровольного социального страхования был применен годовой фиксированный тариф в размере 14700 леев, а для собственников или арендаторов сельскохозяйственных земель, которые обрабатывают земли индивидуально – в размере 3744 леев.

Законом о бюджете государственного социального страхования на 2023 год №357/2022, план накопления взносов государственного социального страхования был утвержден в сумме 21495235,4 тыс. леев.

Согласно Отчету, об исполнении бюджета государственного социального страхования по состоянию на 1 января 2024 года (Formularul nr.4.2 CNAS), были накоплены взносы государственного социального страхования в сумме 21524191,3 тыс. леев. Запланированный показатель был выполнен на уровне 100,1%, а по сравнению с 2022 годом накопления выросли на 2950847,7 тыс. леев или на 15,9%. В общей сумме

накопленных взносов, 49403,3 тыс. леев составили пеню, начисленную за неуплату в установленные сроки взносов.



Фактическая сумма взносов обязательного государственного социального страхования в 2023 году составила 21941696,8 тыс. леев, из которых фактические пени при неуплате взносов составили 97515,6 тыс. леев. По сравнению с установленным планом фактические взносы были на 2,1% больше, а по сравнению с 2022 годом выросли на 3140999,2 тыс. леев (16,7%).

По состоянию на 01.01.2024 года, сумма задолженности плательщиков взносов в государственный бюджет социального страхования по уплате взносов составила 2474986,8 тыс. леев, из которых 371279,2 тыс. леев составляют сумму задолженности по пене, начисленной за неуплату в срок взносов обязательного государственного социального страхования. Из общей суммы задолженности, 2297895,1 тыс. леев составляют обязательства плательщика за декабрь 2023 года, крайний срок оплаты которых – январь 2024 года.

По обобщенным данным, в информационной системе Национальной кассы социального страхования (НКСС), по состоянию на 01.01.2024 года были зарегистрированы суммы взносов обязательного государственного социального страхования, уплаченные авансом/переплатой в объеме 154986,1 тыс. леев, из которых 2672,2 тыс. леев – уплаченная пеня за неуплату взносов в срок.

## *1.2 Прочие доходы (код 14)*

Прочие доходы были накоплены в общей сумме 568646,1 тыс. леев, с выполнением установленного плана на уровне 104,2 % или на 22946,1 тыс. леев больше. Фактическая сумма прочих доходов составила 573466,4 тыс. леев.

По сравнению с предыдущим годом, поступления прочих доходов были больше на 139945,8 тыс. леев или на 32,6%. Рост прочих доходов связан с поступлениями из единого налога, взимаемого с резидентов информационно-технологических парков в сумме 555258,4 тыс. леев, которые были на 134447,0 тыс. леев или 31,9% больше по сравнению с предыдущим годом.

В соответствии с Бюджетной классификацией, структура данной категории в бюджете государственного социального страхования отражается следующим образом:

*Доходы от имущества*, которые представляют собой проценты на остатки денежных средств бюджета государственного социального страхования на банковских счетах, накоплены в сумме 10876,8 тыс. леев, с выполнением установленного плана на уровне 167,3%.

*Доходы от реализации товаров и услуг* выполнены в размере 132,4 тыс. леев, из которых 17,4 тыс. леев представляют собой средства, поступившие в бюджет государственного социального страхования согласно исполнительным документам по субсидиарной ответственности и 115,0 тыс. леев - возмещение с работодателя необоснованно выплаченных сумм в форме пособий социального страхования. Фактическая сумма этих доходов составила 1526,8 тыс. леев.

*Штрафы и санкции* выполнены в сумме 1394,1 тыс. леев или 26,7% по сравнению с годовыми прогнозами, из которых 7,1 тыс. леев – штрафы и санкции за правонарушения, поступившие в бюджет государственного социального страхования, и 1387,0 тыс. леев – штрафы по платежам в бюджет государственного социального страхования. Фактическая сумма штрафных санкций в 2023 году составила 3259,6 тыс. леев.

*Прочие доходы и невыясненные доходы* были выполнены в размере 556242,8 тыс. леев или на уровне 103,4% к установленному годовому плану, а по фактическим показателям, составили 557803,2 тыс. леев. Из общей исполненной суммы:

- 984,4 тыс. леев составили прочие доходы поступившие в бюджет государственного социального страхования, в том числе: взысканные пенсии в регрессном порядке; доходы от сдачи в аренду помещений территориальной кассы социального страхования сектора Ботаника и другие доходы;
- 555258,4 тыс. леев - часть единого налога (54,7%) взимаемого с резидентов информационно-технологических парков, согласно Закону об информационно-технологических парках №77/2016.

По состоянию на 01.01.2024 сумма дебиторской задолженности по разделу «Прочие доходы» составила 97503,4 тыс. леев, из которых:

- дебиторская задолженность по взысканию денежных средств по исполнительным документам по субсидиарной ответственности – 12492,0 тыс. леев;
- дебиторская задолженность по возмещению с работодателя необоснованно выплаченных сумм в форме пособий социального страхования – 172,2 тыс. леев;
- дебиторская задолженность по взысканию штрафов по платежам в бюджет государственного социального страхования – 29250,3 тыс. леев;
- дебиторская задолженность по уплате единого налога, взимаемого с резидентов информационно-технологических парков – 55586,7 тыс. леев, которая представляет собой обязательства плательщиков за декабрь 2023 года, срок уплаты которых - январь 2024 года.

При этом, сумма «Прочих доходов» выплаченных авансом/переплатой составила 20881,0 тыс. леев, из которых 20244,0 тыс. леев составляет переплату единого налога, взимаемого с резидентов информационно-технологических парков.

## ***2. Трансферты, полученные в рамках Национального публичного бюджета (код19)***

Трансферты из государственного бюджета в бюджет государственного социального страхования были утверждены в сумме 17169869,3 тыс. леев, которые впоследствии были уменьшены до 16829730,3 тыс. леев.

Исходя из необходимости финансовых средств и в соответствии с заявками на финансирование, из государственного бюджета были перечислены 16511597,0 тыс. леев, с выполнением годового плана на уровне 98,1%. По сравнению с 2022 годом, сумма трансфертов из государственного бюджета в бюджет государственного социального страхования была на 1717569,9 тыс. леев или на 11,6% больше.

Наибольший удельный вес трансфертов из государственного бюджета (67,2%) принадлежит *текущим трансфертам специального назначения* между государственным бюджетом и бюджетом государственного социального страхования, которые были выполнены в сумме 11093670,1 тыс. леев или на уровне 99,3% от установленного плана, а по сравнению с 2022 годом – на 733769,7 тыс. леев или на 7,1% больше.

Сумма трансфертов специального назначения включает:

- трансферты для выплат социального обеспечения, которые согласно законодательству, финансируются из государственного бюджета и предоставляются некоторым категориям населения посредством Национальной кассы социального страхования – 10992997,0 тыс. леев;

- трансферты на компенсацию разницы в тарифах обязательного государственного социального страхования в сфере сельскохозяйственного производства (6%) – 99599,7 тыс. леев;
- трансферты для возмещения упущенных доходов бюджета государственного социального страхования, в связи с освобождением обладателей сельскохозяйственных земель, расположенных за трассой Рыбница-Тирасполь, от уплаты взносов обязательного государственного социального страхования – 1073,4 тыс. леев.

Полученные *текущие трансферты общего назначения* между государственным бюджетом и бюджетом государственного социального страхования были выполнены в сумме 5417926,9. леев или 95,8% от годового плана. Данные финансовые средства были использованы для покрытия дефицита бюджета государственного социального страхования, в случае недостатка собственных доходов, для покрытия собственных расходов и временного кассового разрыва, исходя из необходимости обеспечения социальных выплат в установленные сроки.



### **В. Расходы бюджета государственного социального страхования.**

Согласно Отчету, об исполнении бюджета государственного социального страхования на 2023 год (Formularele nr.4 и nr. 4.1 CNAS), расходы бюджета государственного социального страхования были исполнены в сумме 38524679,6 тыс. леев, на 345986,1 тыс. леев меньше предусмотренного годового плана или на уровне 99,1%. Фактические

расходы составили 38591156,6 тыс. леев, с выполнением плана на 99,3% или на 279509,1 тыс. леев меньше предусмотренного уровня.

По сравнению с предыдущим годом, исполненные расходы бюджета государственного социального страхования выросли на 4779418,5 тыс. леев или на 14,2 процента, а фактические расходы - на 4817820,9 тыс. леев или на 14,3%.

Фактические расходы бюджета государственного социального страхования, в динамике за последние пять лет, представлены в следующей диаграмме



В соответствии с экономической классификацией, расходы бюджета государственного социального страхования представлены в следующей таблице:

**Таблица 4. Расходы бюджета государственного социального страхования в 2023 году согласно экономической классификации**

- тыс. леев -

Показатели	Код Эко	2023					Отклонения			
		Утвержде но	Уточнено	Исполнен о	Фактичес ки	Удель ный вес в обще й сумме (%)	исполнено к уточненному плану		фактические к уточненному плану	
							(+/-)	%	(+/-)	%
<i>A</i>	<i>I</i>	<i>2</i>	<i>3</i>	<i>4</i>	<i>5</i>	<i>6</i>	<i>7</i>	<i>8</i>	<i>9</i>	<i>10</i>
Расходы, всего	2+3	38735604.7	38870665.7	38524679.6	38591156.6	100.0	-345986.1	99.1	-279509.1	99.3

Показатели	Код Эко	2023					Отклонения			
		Утвержде но	Уточнено	Исполнен о	Фактичес ки	Удель ный вес в обще й сумме (%)	исполнено к уточненному плану		фактические к уточненному плану	
							(+/-)	%	(+/-)	%
<i>A</i>	<i>1</i>	<i>2</i>	<i>3</i>	<i>4</i>	<i>5</i>	<i>6</i>	<i>7</i>	<i>8</i>	<i>9</i>	<i>10</i>
<i>Расходы</i>	<i>2</i>	38713855.9	38849506.5	38508105.1	38575606.9	100.0	-341401.4	99.1	-273899.6	99.3
Расходы на персонал	21	214425.6	214425.6	209361.0	212441.0	0.5	-5064.6	97.6	-1984.6	99.1
Товары и услуги	22	338301.7	334140.4	290236.1	293878.1	0.8	-43904.3	86.9	-40262.3	88.0
Социальные выплаты	27	38152449.4	38292071.0	38000257.8	38060422.9	98.7	-291813.2	99.2	-231648.1	99.4
Прочие расходы,	28	8679.2	8869.5	8250.2	8864.9	0.0	-619.3	93.0	-4.6	99.9
<i>Нефинансов ые активы</i>	<i>3</i>	21748.8	21159.2	16574.5	15549.7	0.0	-4584.7	78.3	-5609.5	73.5
Основные средства	31	15942.1	14877.5	11679.0	11479.3	70.5	-3198.5	78.5	-3398.2	77.2
Запасы оборотных материалов	33	4449.2	4924.2	3797.1	2979.8	22.9	-1127.1	77.1	-1944.4	60.5
Товары	35	1357.5	1357.5	1098.4	1090.6	6.6	-259.1	80.9	-266.9	80.3

Средства, утвержденные по категории 21 «Расходы на персонал», были использованы на основании нормативных актов, регулирующих заработную плату в бюджетной сфере.

Для расходов на персонал были предусмотрены 214425,6 тыс. леев, которые были выполнены в сумме 209361,0 тыс. леев, что составляет 97,6% от запланированной суммы. Фактические расходы составили 212441,0 тыс. леев, что составляет 99,1% от уточненного плана. На уровень исполнения повлияло текучесть персонала и наличие вакансий.

Задолженность в сумме 14948,5 тыс. леев представляет собой сумму заработной платы, начисленную за декабрь 2023 года и взносов обязательного государственного социального страхования, начисленных пропорционально этой сумме.

По сравнению с 2022 годом, выполненная сумма расходов на персонал увеличилась на 23644,3 тыс. леев (12,7%).

По разделу 211 «Оплата труда», на 2023 год были исполнены расходы в сумме 163239,8 тыс. леев, или 98,2% от уточненного плана, а «Отчисления и взносы на обязательное страхование» (раздел 212) были исполнены в сумме 46121,2 тыс. леев, или 95,7%.

Оплата труда персонала НКСС в течение 2023 года осуществлялась в условиях Закона №270/2018 о единой системе оплаты труда в бюджетной сфере. Средняя заработная

плата на единицу персонала НКСС в 2023 году составила 14445,87 леев, по сравнению с 11430,58 леев – в 2022 году.

Расходы по категории 22 «Товары и услуги» были утверждены в размере 338301,7 тыс. леев, с последующим уточнением до 334140,4 тыс. леев. Исполненные расходы составили 290236,1 тыс. леев или на уровне 86,9%, а фактические расходы – 293878,1 тыс. леев или 88,0% от годового плана.

По сравнению с 2022 годом, исполненные расходы на *Товары и услуги* были больше на 46922,5 тыс. леев или на 19,3%.

К расходам на *Товары и услуги* относятся: энергетические и коммунальные услуги; информационные и телекоммуникационные услуги; услуги по аренде; транспортные услуги; услуги по текущему ремонту; профессиональное обучение; служебные командировки; расходы на почтовые услуги и услуги по выдаче социальных выплат и на комиссионный сбор от суммы, выданной в виде наличных денежных средств и другие услуги (охранные услуги, протокольные, издательские, не отнесенные к другим подстатьям и др.).

Исходя из разнообразия компонентов по данной категории расходов, в течение отчетного года на уровень исполнения повлияло множества факторов.

Финансовые средства на *энергетические и коммунальные услуги*, запланированные в объеме 23696,8 тыс. леев и уточненные до 22503,8 тыс. леев, были выполнены в сумме 10693,7 тыс. леев или на уровне 47,5%, а фактические расходы – в сумме 10638,2 тыс. леев ли на уровне 47,3%.

Низкий уровень исполнения запланированных на эти цели расходов обусловлен нестабильностью тарифов на услуги в течение 2023 года: Постановлениями Национального Агентства по регулированию в энергетике (НАРЭ) № 210/2023 и 209/2023 были снижены тарифы на электроэнергию; Постановлением НАРЭ № 312/2023 были снижены тарифы на природный газ; Постановлениями НАРЭ № 380/2023 и 87/2023 были снижены тарифы на тепловую энергию; Постановлением НАРЭ № 601/2023 были снижены тарифы на воду и канализацию.

В то же время, на формирование экономии финансовых средств по данной категории расходов повлияли и предпринятые учреждением меры по рационализации потребления энергетических ресурсов.

По *информационным и телекоммуникационным услугам* были запланированы финансовые ресурсы в сумме 9738,7 тыс. леев. Исполненные расходы составили 7657,8 тыс. леев или на уровне 78,6%, а фактические расходы составили 7512,9 тыс. леев или на уровне 77,1% от годового плана.

Исполнение финансовых средств зависит от количества запросов и фактически выполненных работ поставщиками услуг в области информационных технологий по локализации и оперативного устранения неисправности, с целью восстановления

нормального функционирования системы (обеспечение функциональности и безопасности комплекса технических средств и программ, обновление версии информационной системы, поддержание системы и информационного ресурса, восстановление работоспособности информационной системы в случае возникновения неисправностей, в том числе устранение проблем, обнаруженных в прикладном программном обеспечении, путем модификации компонентов программного обеспечения или разработки и применения автоматизированных процедур коррекции данных).

По «Услугам по имущественному найму» из запланированной суммы в 3256,8 тыс. леев, выполнено 2892,2 тыс. леев или на уровне 88,8%. Расходование в неполном размере предусмотренных финансовых средств связано с тем, что для некоторых территориальных подразделений были запланированы расходы для найма, но помещения предоставлялись бесплатно.

Для «Транспортных услуг» были предусмотрены 3633,7 тыс. леев с исполнением на сумму 2082,6 тыс. леев или 57,3% по сравнению с уточненным планом.

Невыполнение в полном объеме запланированных расходов, преимущественно связано с предпринятыми действиями по эффективному использованию финансовых средств, за счет снижения интенсивности использования автомобильного транспорта в территории и, соответственно, сокращения расходов на покупку топлива: организация периодических доставок почты и товаров централизованно по заданным маршрутам, а также их получением; организация профессионального обучения специалистов используя методику онлайн.

При этом были приняты меры по минимизации необходимости технического обслуживания автомобилей, сосредоточившись только на ремонте критических элементов, которые могут быть риском аварий и дефектов с запретами эксплуатации.

Запланированные финансовые ресурсы на *профессиональное обучение*, были использованы на уровне 95,3% от годового плана, в результате использования методики по организации курсов по профессиональному обучению специалистов - дистанционно (on-line).

Предусмотренные расходы на *служебные командировки* были выполнены на уровне 46,4%. Основной причиной неиспользования запланированных финансовых средств является военный конфликт в соседнем государстве и отказ от запланированных рабочих визитов представителей партнерских зарубежных учреждений или отмена раундов переговоров на базе проектов международных соглашений в сфере социального обеспечения, а также предпринятые действия по сокращению количества служебных командировок в пределах страны.

Расходы по статье *прочие услуги*, были выполнены в сумме 259056,0 тыс. леев (90,7%), а фактические расходы составили 262745,9 тыс. леев, или 92,0% от запланированной годовой суммы.

Расходы на почтовые услуги и услуги по выдаче социальных выплат (*Почтовые и курьерские услуги*, параграф 222980) были выполнены в сумме 230456,8 тыс. леев или 97,9% от запланированной суммы и на комиссионный сбор от суммы, выданной в виде наличных денежных средств (*Финансовые услуги*, параграф 222970) в сумме 21226,1 тыс. леев (51,0% от плана), которые зависят от суммы выданных социальных выплат. Общий объем расходов составил в 2023 году около 86,7% от общей суммы по категории (код 22).

Утвержденные расходы на *услуги не отнесенные к другим подстатьям*, в сумме 3093,3 тыс. леев были уточнены до 3406,0 тыс. леев и выполнены в сумме 3148,6 тыс. леев, или на уровне 92,4%. Исполнение статьи было обусловлено накоплением и отражением гарантий надлежащего исполнения договоров, со сроком погашения после завершения исполнения договорных обязательств, большая часть которых с предельным сроком в декабре.

Запланированные финансовые средства по категории 28 «*Прочие расходы*» в сумме 8869,5 тыс. леев, были выполнены в сумме 8250,2 тыс. леев или на уровне 93,0%, а фактические расходы – 8864,9 тыс. леев или на уровне 99,9% от годового плана.

Исполненные расходы были сформированы из следующих компонентов:

- *членские взносы* в международные организации – 310,6 тыс. леев или на 343,8 тыс. леев меньше по сравнению с предыдущим годом, вследствие выхода в 2023 году, Национальной Кассы Социального Страхования из стран членов Международной Ассоциации пенсионных и социальных фондов.
- *прочие расходы на основании договоров с физическими лицами* - 7921,8 тыс. леев, больше на 3660,8 тыс. леев (85,9%) по сравнению с 2022 годом. На увеличение в основном повлияла необходимость проведения значительного объема работ по сканированию Деклараций застрахованных лиц (REV-5) и заключение договоров по оказанию услуг с физическими лицами во всех территориальных подразделениях.

Для категории 31 «*Основные средства*», первоначально были утверждены финансовые средства в сумме 15942,1 тыс. леев, которые были уточнены до 14877,5 тыс. леев. Исполненные расходы составили 11679,0 тыс. леев или на уровне 78,5% а фактические расходы – 11479,3 тыс. леев или на уровне 77,2% от годового плана.

Для *капитального ремонта зданий* были выполнены расходы в сумме 1272,3 тыс. леев или на уровне 96,7%.

Для покупки *машин и оборудования* были выполнены расходы в сумме 5794,7 тыс. леев или 89,6% от уточненного плана в 6465,4 тыс. леев. Неисполнение средств на сумму 670,7 тыс. леев получилось в результате рационализации потребностей и выявления наиболее срочных приоритетов.

Расходы для *развития нематериальных активов*, были исполнены в сумме 4183,5 тыс. леев или на уровне 64,6% от уточненного плана. Частичное исполнение расходов осуществлялось на основании планов мероприятий по изменению информационной системы «Социальная защита», в соответствии с договором, заключенным с поставщиками услуг адаптивного обслуживания. Таким образом, финансовые средства по данной статье основаны на усилиях, затраченных поставщиком услуг в области информационных технологий в связи с изменением функциональных возможностей, в том числе форм отчетов, в результате изменения законодательства в области государственного социального страхования, добавление новых функций, изменение функциональных возможностей, связанных с существенным улучшением функционирования внутренних бизнес-процессов.

В то же время, некоторые требования были реализованы в рамках услуг поддержки/корректирующего обслуживания, а некоторые требования зависели от сторон, включая изменения в нормативной базе.

Расходы на *незавершенные капитальные вложения в активы, незавершенные здания*, были запланированы в сумме 500,0 тыс. леев, предназначены для получения разрешительной документации, необходимой для инициирования процедуры закупки услуг по проектированию наружной сети отвода сточных вод (канализации) и дождевых вод. В течение года, из-за некоторых легальных препятствий, связанных с совладельцем здания, запланированные на эти цели финансовые средства были исполнены лишь в сумме 428,5 тыс. леев или 85,7% от плана.

По категории 33 «*Запасы оборотных материалов*» были утверждены расходы в сумме 4449,2 тыс. леев, которые были уточнены в сумме 4924,2 тыс. леев и выполнены в сумме 3797,1 тыс. леев или на уровне 77,1%. Фактические расходы составили 2979,8 тыс. леев или на уровне 60,5% от годового плана.

В большей части, неполное освоение финансовых средств, запланированные на эти цели, было вызвано:

- приоритезация закупок хозяйственных материалов и канцелярских товаров путем выбора лучших предложений, а также оптимизация потребностей в соотношении с эффективной численностью персонала учреждения;
- оптимизация расходов на закупку запасных частей для автомобилей и IT оборудования, путем пересмотра процесса внутреннего контроля, а также управлением рисками влияющие на непрерывность деятельности.

Для расходов, отнесенных к категории 35 «*Товары*», были утверждены финансовые средства в сумме 1357,5 тыс. леев и выполнены в сумме 1098,4 тыс. леев или на уровне 80,9%. В соответствии с рекомендациями Правительства Республики Молдова относительно пересмотра уместности совершения закупок, процесс рассмотрения ходатайств а закупке товаров был пересмотрен и отклонены около 14% запросов на закупку электронных изделий, бытовой техники, расходных материалов для

обеспечения работы системы отопления, контроля доступа, мебельных изделий и другого инвентаря, не влияющие на условия труда сотрудников. Эти действия обусловили частичное неисполнение запланированных расходов.

## 1. Социальные выплаты (код 27)

Структура социальных выплат по бюджетной классификации представлена в следующей таблице.

Таблица 5. Расходы, предназначенные для социальных выплат в 2023 году.

- тыс. леев-

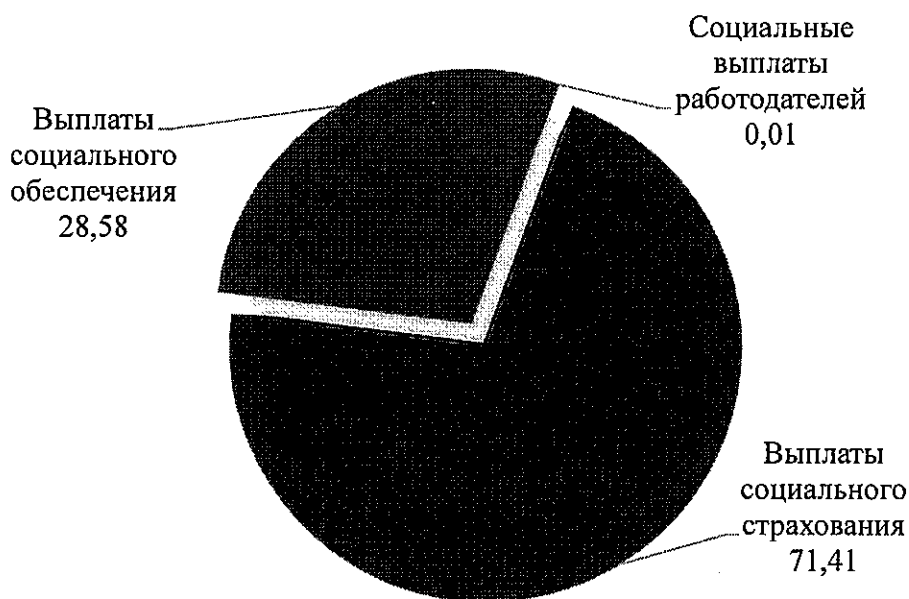
Показатели	Код Эко	2023 год						
		Утвержденный план	Уточненный план	Исполненные расходы	Фактические расходы	Удельный вес в общей сумме (%)	Отклонения, исполненные расходы к уточненному плану	
							+/-	%
А	1	2	3	4	5	6	7	8
<b>СОЦИАЛЬНЫЕ ВЫПЛАТЫ</b>	<b>27</b>	<b>38152449.4</b>	<b>38292071.0</b>	<b>38000257.8</b>	<b>38060422.9</b>	<b>100.0</b>	<b>-291813.2</b>	<b>99.2</b>
<i>Выплаты социального страхования</i>	<i>271</i>	<i>27330784.8</i>	<i>27297484.8</i>	<i>27136053.9</i>	<i>27171380.7</i>	<i>71.4</i>	<i>-161430.9</i>	<i>99.4</i>
Пенсии социального страхования	2711	23367814.4	23480032.5	23449115.3	23461917.2	86.4	-30917.2	99.9
Пособия социального страхования	2712	3931877.6	3786359.5	3657081.5	3679973.5	13.5	-129278.0	96.6
Прочие выплаты социального страхования	2719	31092.8	31092.8	29857.1	29490.0	0.1	-1235.7	96.0
<i>Выплаты социального обеспечения</i>	<i>272</i>	<i>10818132.8</i>	<i>10989464.4</i>	<i>10859835.0</i>	<i>10884955.7</i>	<i>28.6</i>	<i>-129629.4</i>	<i>98.8</i>
Пенсии социального обеспечения	2721	2352331.5	2187542.6	2181714.5	2183366.8	20.1	-5828.1	99.7
Пособия по социальному обеспечению	2723	1208137.9	1311380.6	1262742.6	1268778.1	11.6	-48638.0	96.3
Ассигнования	2724	2170191.5	2326550.2	2307364.9	2308635.9	21.2	-19185.3	99.2
Компенсации	2725	86910.5	293943.5	267160.0	290835.1	2.5	-26783.5	90.9
Денежная помощь	2726	1554966.5	1363722.2	1345628.2	1340829.5	12.4	-18094.0	98.7
Прочие выплаты социального обеспечения	2729	3445594.9	3506325.3	3495224.8	3492510.3	32.2	-11100.5	99.7
<i>Социальные выплаты работодателей</i>	<i>273</i>	<i>3531.8</i>	<i>5121.8</i>	<i>4368.9</i>	<i>4086.5</i>	<i>0.00</i>	<i>-752.9</i>	<i>85.3</i>
Пособия при прекращении действия трудового договора	2732	2008.0	3598.0	3379.5	3113.1	77.4	-218.5	93.9
Компенсации оплачиваемые из финансовых средств работодателя за временную нетрудоспособность	2735	1523.8	1523.8	989.4	973.4	22.6	-534.4	64.9

На уровень выполнения расходов на социальные выплаты повлияли динамика количества получателей и средних размеров социальных выплат, а также изменения, произведенные на протяжении бюджетного года в законодательные акты в области социальной защиты, с воздействием на утвержденный бюджет.

Динамика количества получателей социальных выплат в течение отчетного периода отражена в *Отчете о выполнении плана по контингенту, получателях выплат и их размерах из бюджета государственного социального страхования* по состоянию на 1 января 2024 г. (Formularul nr.5 CNAS).

Расходы на социальные выплаты (код 27) включают 3 компонента: выплаты социального страхования (код 271); выплаты социального обеспечения (код 272) и социальные выплаты работодателей (код 273).

**Фигура 5. Структура исполненных расходов за 2023 по социальным выплатам (к. 27)**



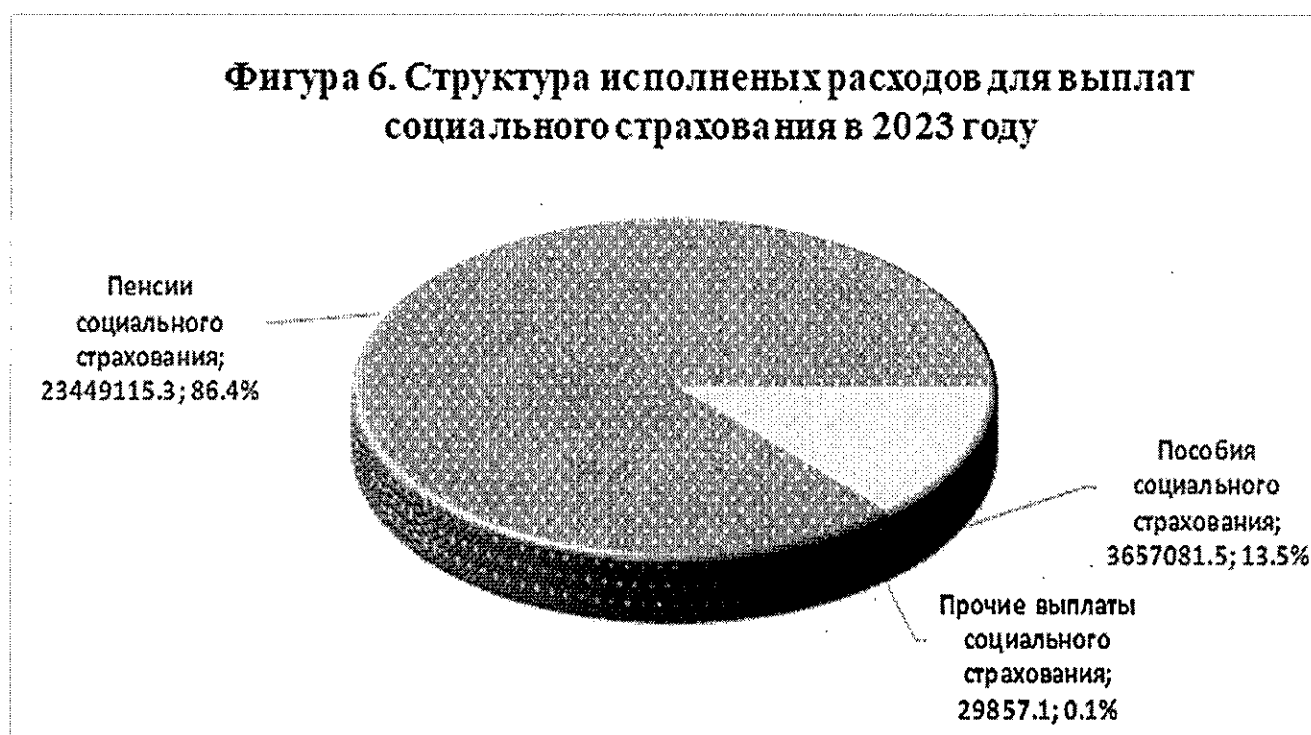
### **1.1. Выплаты социального страхования (код 271)**

Из общей суммы расходов, предназначенных для осуществления «Социальных выплат», наибольшая часть – 71,41% приходится на расходы для выплат социального страхования, финансируемых из общих средств бюджета государственного социального страхования.

На расходы, связанные с выплатами социального страхования, в 2023 году первоначально были утверждены финансовые средства в сумме 27330784,8 тыс. леев, которые в течение года были уменьшены на 33300,0 тыс. леев или до 27297484,8 тыс. леев.

Исполненные расходы в отчетном году составили 27136053,9 тыс. леев, с выполнением годового плана на уровне 99,4% или на 161430,9 тыс. леев меньше, а по фактическим расходам - на 126104,1 тыс. леев меньше.

Структура расходов, предназначенных для осуществления выплат социального страхования в 2023 году, представлена в следующей диаграмме.



Данные диаграммы демонстрируют, что наибольший удельный вес – 86,4% в расходах для выплат социального страхования приходится на расходы для выплаты пенсий социального страхования.

### **1.1.1. Пенсии социального страхования (код 2711)**

На выплату пенсий социального страхования, в 2023 году были утверждены финансовые средства в сумме 23367814,4 тыс. леев, которые были уточнены до 23480032,5 тыс. леев.

Фактические расходы составили 23461917,2 тыс. леев, с выполнением уточненного плана на уровне 99,9%, а по исполненным расходам - на уровне 99,9%.

**Таблица 6. Динамика фактических расходов на выплату пенсий социального страхования за 2022 - 2023 годы.**

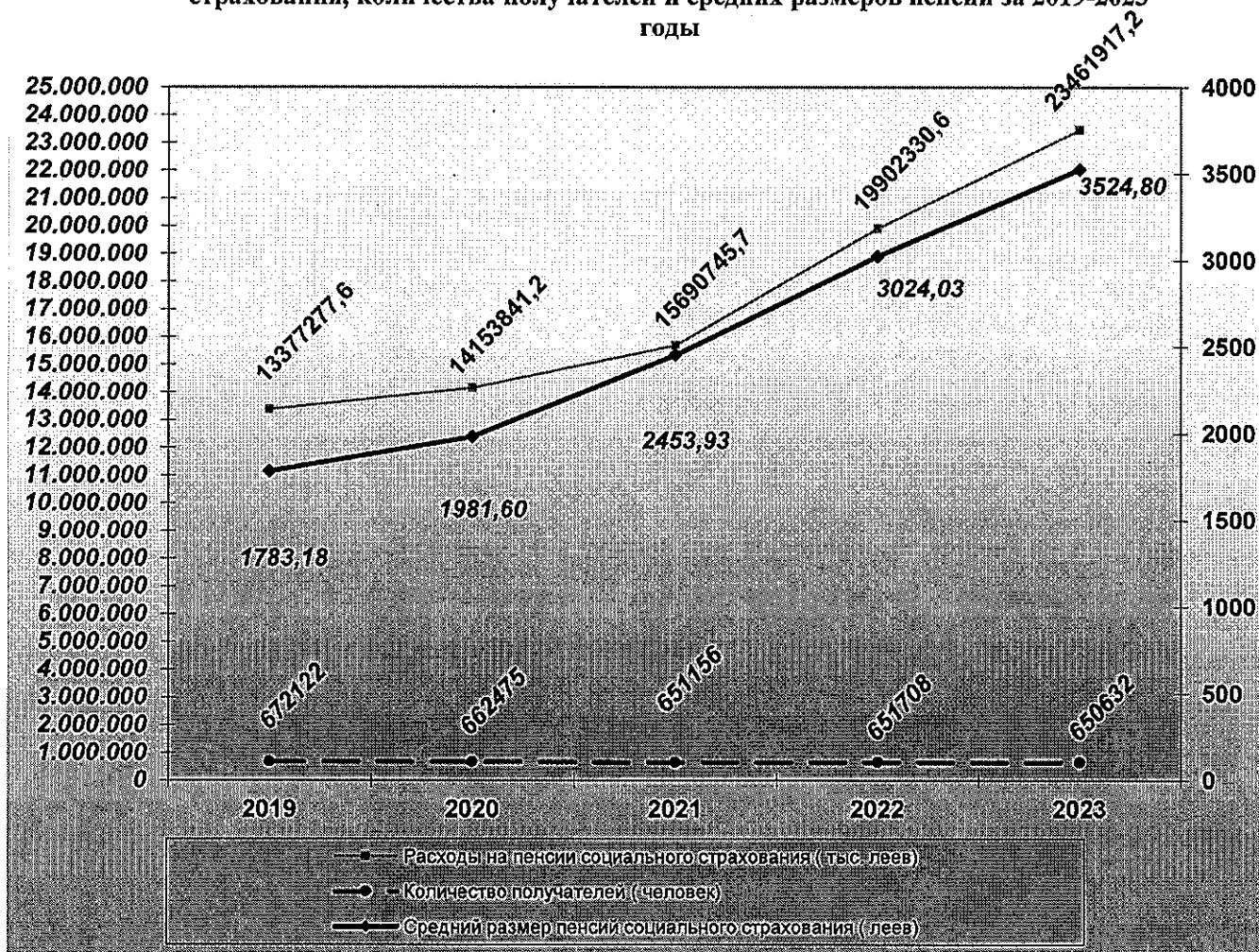
- тыс. леев -

Показатели	2022 год фактические расходы	2023 год			Фактические расходы к уточненному плану 2023 года		Фактические расходы 2023 года к 2022 году	
		Утвержденный план	Уточненный план	Фактические расходы	(+/-)	%	(+/-)	%
А	1	2	3	4	5	6	7	8
<i>Пенсии социального страхования, всего</i>	19902330.6	23367814.4	23480032.5	23461917.2	-18115.3	99.9	3559586.6	117.9
Обеспечение права на пенсию по возрасту	16643419.6	19574570.4	19723709.7	19718443.3	-5266.4	100.0	3075023.7	118.5
Обеспечение права на досрочную пенсию по возрасту	43492.2	23301.9	39388.3	38757.6	-630.7	98.4	-4734.6	89.1
Обеспечение права на досрочную пенсию за продолжительный труд	297158.8	471361.9	381859.4	380727.4	-1132.0	99.7	83568.6	128.1
Обеспечение права на пенсию по ограничению возможностей	2256706.2	2585322.2	2557895.6	2553624.5	-4271.1	99.8	296918.3	113.2
Обеспечение права на пенсию по случаю потери кормильца	303744.3	319040.0	389711.1	386562.0	-3149.1	99.2	82817.7	127.3
Обеспечение права на пенсию за выслугу лет	502.9	614.0	469.9	467.1	-2.8	99.4	-35.8	92.9
Обеспечение права на пенсию для некоторых категорий сотрудников гражданской авиации	66820.4	74854.4	76910.7	76654.8	-255.9	99.7	9834.4	114.7
Обеспечение права на пенсию для депутатов	13184.3	14305.5	14305.5	13970.7	-334.8	97.7	786.4	106.0
Обеспечение права на пенсию для членов Правительства	3255.3	2966.0	3300.8	3293.6	-7.2	99.8	38.3	101.2
Обеспечение права на пенсию для государственных служащих	180614.1	205554.7	195026.3	194210.4	-815.9	99.6	13596.3	107.5
Обеспечение права на пенсию для местных выборных лиц	17915.7	18993.5	18993.5	18509.1	-484.4	97.4	593.4	103.3
Обеспечение права на пенсию для сотрудников таможенных органов	192.8	172.9	174.0	173.9	-0.1	99.9	-18.9	90.2
Обеспечение права на пенсию для прокуроров	23483.3	22643.2	22643.2	21371.0	-1272.2	94.4	-2112.3	91.0
Обеспечение права на пенсию судьям	43218.7	43893.7	45379.1	45233.4	-145.7	99.7	2014.7	104.7
Обеспечение права на пенсию отдельным категориям работников культуры	473.3	562.8	608.1	607.8	-0.3	100.0	134.5	128.4
Обеспечение права на пенсию лицам,	8061.4	9504.6	9504.6	9203.2	-301.4	96.8	1141.8	114.2

Показатели	2022 год фактические расходы	2023 год			Фактические расходы к уточненному плану 2023 года		Фактические расходы 2023 года к 2022 году	
		Утвержденный план	Уточненный план	Фактические расходы	(+/-)	%	(+/-)	%
А	1	2	3	4	5	6	7	8
находящимся на полном государственном обеспечении								
Обеспечение пенсиями граждан, участвовавших в ликвидации последствий аварии на Чернобыльской АЭС, и их семей	87.3	152.7	152.7	107.4	-45.3	70.3	20.1	123.0

Эволюция расходов для выплаты пенсий социального страхования, количества получателей и средних размеров пенсий за 2019-2023 годы отражаются в следующей диаграмме.

Фигура 7. Динамика фактических расходов на выплату пенсий социального страхования, количества получателей и средних размеров пенсий за 2019-2023 годы



По сравнению с 2022 годом, фактические расходы на выплату пенсий государственного социального страхования были больше на 3559586,6 тыс. леев или на 17,9%. Рост расходов финансируемых из бюджета государственного социального страхования был обусловлен новыми мерами, предусмотренными законодательством в области государственных пенсий, и внедренных на протяжении 2023 года:

- индексация пенсий 1 апреля 2023 г. на 15% (индексация той части пенсии, которая не превышала среднемесячную заработную плату по экономике, прогнозируемой на 2023 год в размере 11700 леев);
- выполнение следующего этапа пересмотра пенсий по возрасту лицам, которые осуществляли трудовую деятельность после реализации права на пенсию и накопили страховой стаж больше 2 лет;
- пересмотр пенсий по ограничению возможностей лицам, которые осуществляли трудовую деятельность после реализации права на пенсию и накопили страховой стаж больше 7 лет;

В результате внедрения перечисленных мер увеличился средний размер всех видов пенсий, что отражает информация, представленная в следующей таблице.

**Таблица 7. Динамика контингента получателей пенсий государственного социального страхования и средних размеров пенсий за 2022 – 2023 годы**

Показатели	Количество получателей (человек)			Средний размер пенсии (леев)			
	01.01.2023	01.01.2024	Увеличение/уменьшение, +/- 01.01.2024 к 01.01.2023	01.01.2023	01.01.2024	Увеличение/уменьшение, +/- 01.01.2024 к 01.01.2023	Увеличение/уменьшение, % 01.01.2024 к 01.01.2023
А	1	2	3	4	5	6	7
<b>ВСЕГО</b>	<b>651708</b>	<b>650632</b>		<b>3024,03</b>	<b>3524,80</b>		
Обеспечение права на пенсию по возрасту	526017	528666	2649	3164.93	3683.62	518.69	116.39
Обеспечение права на досрочную пенсию по возрасту	1194	966	-228	3344.39	3711.38	366.99	110.97
Обеспечение права на досрочную пенсию за продолжительный труд	4862	4782	-80	5891.32	6534.96	643.64	110.93
Обеспечение права на пенсию по ограничению возможностей	102225	98823	-3402	2104.28	2451.44	347.16	116.50
Обеспечение права на пенсию по случаю потери кормильца	11573	11802	229	2475.38	3018.84	543.46	121.95
Обеспечение права на пенсию за выслугу лет	25	23	-2	1438.76	1675.93	237.17	116.48
Обеспечение права на пенсию для некоторых категорий сотрудников гражданской авиации	462	449	-13	12292.32	15088.12	2795.80	122.74
Обеспечение права на пенсию для депутатов	155	146	-9	7355.69	8177.68	821.99	111.17
Обеспечение права на пенсию для членов Правительства	30	28	-2	9124.92	9949.60	824.68	109.04
Обеспечение права на пенсию для государственных служащих	4181	4006	-175	3693.77	4332.93	639.16	117.30
Обеспечение права на пенсию для местных выборных лиц	392	354	-38	3901.93	4478.63	576.70	114.78
Обеспечение права на пенсию для сотрудников таможенных органов	3	3	0	4343.08	4994.54	651.46	115.00
Обеспечение права на пенсию для прокуроров	220	212	-8	9551.74	10117.35	565.61	105.92
Обеспечение права на пенсию судьям	271	289	18	12232.53	13063.62	831.09	106.79
Обеспечение права на пенсию отдельным	32	32	0	1289.84	1504.51	214.67	116.64

Показатели	Количество получателей (человек)			Средний размер пенсии (леев)			
	01.01.2023	01.01.2024	Увеличение/уменьшение, +/- 01.01.2024 к 01.01.2023	01.01.2023	01.01.2024	Увеличение/уменьшение, +/- 01.01.2024 к 01.01.2023	Увеличение/уменьшение, % 01.01.2024 к 01.01.2023
А	1	2	3	4	5	6	7
категориям работников культуры							
Обеспечение пенсиями граждан, участвовавших в ликвидации последствий аварии на Чернобыльской АЭС, и их семей	66	51	-15	171.71	197.47	25.76	115.00

#### *Обеспечение права на пенсию по возрасту*

Расходы, предназначенные для пенсий по возрасту, занимают наибольший удельный вес в общих фактических расходах для пенсий социального страхования – около 84,0%.

На выплату пенсий по возрасту были предусмотрены первоначально средства в сумме 19574570,4 тыс. леев, которые были уточнены путем увеличения до 19723709,7 тыс. леев, а фактические расходы составили 19718443,3 тыс. леев, с выполнением годового плана на 100%.

Количество получателей пенсии по возрасту по состоянию на 1 января 2024 года составило 528666 человек – на 2649 человек больше, чем на 1 января 2023 года. Средняя пенсия по возрасту в результате мер, реализованных в отчетном году, увеличилась на 16,4% и по состоянию на 01.01.2024 г. составила 3683,62 лея.

По сравнению с 2022 годом, годовые расходы были на 3075023,7 тыс. леев или на 18,5% больше, в результате увеличения числа получателей и среднего размера пенсии.

#### *Обеспечение права на досрочную пенсию по возрасту*

На выплату досрочных пенсий по возрасту были предусмотрены финансовые средства в сумме 23301,9 тыс. леев, которые были уточнены путем увеличения до 39388,3 тыс. леев. Фактические расходы составили 38757,6 тыс. леев, с выполнением годового плана на 98,4%.

Количество получателей досрочной пенсии по возрасту уменьшилось на 228 человек и составило на 1 января 2024 года - 966 человек, а средняя пенсия составила 3711,38 леев, на 11,0% больше чем на 01 января 2023 года

По сравнению с 2022 годом, расходы были на 4734,6 тыс. леев или на 10,9% меньше, в результате уменьшения числа получателей.

#### *Обеспечение права на досрочную пенсию за продолжительный труд*

Для этого вида пенсии были утверждены финансовые средства в размере 471361,9 тыс. леев, которые были уточнены путем уменьшения до 381859,4 тыс. леев. Фактические расходы составили 380727,4 тыс. леев с выполнением годового плана на 99,7%. На 1 января 2024 г. на учете НКСС числилось 4782 получателя, а средний размер пенсии на ту же дату составлял 6534,96 лея.

По сравнению с 2022 годом, годовые расходы были на 83568,6 тыс. леев или на 28,1% больше, в результате увеличения среднегодового числа получателей и среднего размера пенсии, в результате индексации.

#### *Обеспечение права на пенсию по ограничению возможностей*

На выплату этого вида пенсии, первоначально были предусмотрены финансовые средства в сумме 2585322,2 тыс. леев, которые были уточнены путем уменьшения до 2557895,6 тыс. леев. Фактические расходы были исполнены в сумме 2553624,5 тыс. леев или на уровне 99,8% от годового плана.

Количество получателей на 1 января 2024 года составило 98823 человек – на 3402 человека меньше, чем на 1 января 2023 года. Средняя пенсия по ограничению возможностей на 1 января 2024 года составила 2451,44 леев, на 16,5% больше по сравнению с 2022 годом.

По сравнению с 2022 годом, фактические расходы в отчетном году были на 296918,3 тыс. леев или на 13,2% больше, в результате увеличения среднего размера пенсии после индексации.

#### *Обеспечение права на пенсию по случаю потери кормильца.*

Расходы на выплату пенсии по случаю потери кормильца, первоначально, были предусмотрены в сумме 319040,0 тыс. леев, которая была уточнена путем увеличения до 389711,1 тыс. леев. Фактические расходы составили 386562,0 тыс. леев или 99,2% к плану.

Количество получателей на 1 января 2024 года составило 11802 человека, на 229 человека больше по сравнению с 1 января 2023 года. Средняя пенсия на конец года составила 3018,84 лея, увеличившись на 22,0% по сравнению с предыдущим годом. На увеличение среднего размера пенсии повлияла индексация с 01.04.2023, а также новые назначенные в 2023 году пенсии.

По сравнению с 2022 годом, годовые расходы были больше на 82817,7 тыс. леев или на 27,3%, в результате увеличения числа получателей и среднего размера пенсии.

#### *Обеспечение права на пенсию за выслугу лет*

Расходы, предназначенные для выплаты пенсий за выслугу лет, первоначально, были предусмотрены в сумме 614,0 тыс. леев которая была уточнена путем уменьшения до 469,9 тыс. леев.. Фактические расходы составили 467,1 тыс. леев, с выполнением запланированного плана на уровне 99,4%, и на 7,1% меньше по сравнению с 2022 годом.

Снижение произошло за счет уменьшения среднегодового числа получателей на 3 человек, хотя средний размер пенсии увеличился на 16,5% и составил 1675,93 лея по состоянию на 01.01.2024.

#### *Обеспечение права на пенсию для некоторых категорий сотрудников гражданской авиации*

Для выплаты пенсий некоторым категориям работников гражданской авиации были предусмотрены финансовые средства в сумме 74854,4 тыс. леев, которая была уточнена путем увеличения до 76910,7 тыс. леев. Фактические расходы составили 76654,8 тыс. леев, с выполнением плана на 99,7%.

Количество получателей уменьшилось на 13 получателей и составило 449 человека, а средняя пенсия на конец года составила 15088,12 леев, на 22,7% больше.

По сравнению с 2022 годом, годовые расходы были больше на 9834,4 тыс. леев или на 14,7%, в результате увеличения среднего размера пенсии.

#### *Пенсии для некоторых категорий граждан*

Количество получателей и расходы на пенсии депутатам, членам Правительства, государственным служащим и местным выборным лицам уменьшаются, начиная с 01.01.2017 г. после унификации условий назначения пенсий. Средний размер пенсий этих категорий увеличивается, в результате ежегодной индексации 1 апреля.

#### *Обеспечение права на пенсию для депутатов*

Фактические расходы для выплаты части пенсии депутатам, выплачиваемой за счет общих средств бюджета государственного социального страхования составили 13970,7 тыс. леев, с выполнением на 97,7% установленного плана в сумме 14305,5 тыс. леев.

Количество получателей, на конец 2023 года составило 146 человек, на 9 получателя меньше чем в предыдущем году, а часть средней пенсии, выплачиваемая из бюджета государственного социального страхования – 8177,68 леев.

По сравнению с 2022 годом расходы были больше на 786,4 тыс. леев или 6,0%.

#### *Обеспечение права на пенсию для членов Правительства*

На выплату части пенсии для членов Правительства выплачиваемой за счет общих средств бюджета государственного социального страхования, первоначально была предусмотрена сумма 2966,0 тыс. леев, которая была уточнена путем увеличения до 3300,8 тыс. леев.

Фактические расходы составили 3293,6 тыс. леев, с выполнением установленного плана на 99,8%. Количество получателей на 1 января 2024 года составило 28 человек, на 2 получателя меньше, а средний размер части пенсии, выплачиваемой из бюджета государственного социального страхования – 9949,60 леев.

По сравнению с 2022 годом расходы увеличились на 38,3 тыс. леев или 1,2%.

#### *Обеспечение права на пенсию для государственных служащих*

На выплату части пенсии государственным служащим, выплачиваемой за счет общих средств бюджета государственного социального страхования, первоначально была предусмотрена сумма 205554,7 тыс. леев, которая была уточнена путем уменьшения до 195026,3 тыс. леев.

Фактические расходы составили 194210,4 тыс. леев, с выполнением установленного плана на 99,6%. Количество получателей на 1 января 2024 года составило 4006 человека - на 175 получателей меньше, чем на 1 января 2023 года. Средний размер части пенсии, выплачиваемой из бюджета государственного социального страхования, на 1 января 2024 года составил 4332,93 леев.

Расходы увеличились по сравнению с 2022 годом на 13596,3 тыс. леев или на 7,5%.

#### *Обеспечение права на пенсию для местных выборных лиц*

Фактические расходы на выплату части пенсии местным выборным лицам, выплачиваемой за счет общих средств бюджета государственного социального страхования, составили 18509,1 тыс. леев, с выполнением на 97,4% от годового плана в 18993,5 тыс. леев.

Количество получателей на 1 января 2024 года составило 354 человек – на 38 получателя меньше, чем на 1 января 2023 года. Средний размер части пенсии, выплачиваемой из бюджета государственного социального страхования, на конец года составил 4478,63 леев.

По сравнению с 2022 годом расходы увеличились на 593,4 тыс. леев или 3,3%.

#### *Обеспечение права на пенсию для сотрудников таможенных органов*

Фактические расходы на выплату части пенсий сотрудникам таможенных органов составили 173,9 тыс. леев, с выполнением на уровне 99,9% установленного плана, и на 18,9 тыс. леев или на 9,8% меньше по сравнению с 2022 годом. Были начислены пенсии 3 получателям, а среднемесячный размер части пенсии, выплачиваемой из бюджета государственного социального страхования, на 1 января 2024 года составил 4994,54 леев.

#### *Обеспечение права на пенсию для прокуроров.*

На выплату части пенсий и пожизненных пособий прокурорам, выплачиваемых за счет общих средств бюджета государственного социального страхования, были предусмотрены финансовые средства в сумме 22643,2 тыс. леев.

Фактические расходы составили 21371,0 тыс. леев, с выполнением установленного плана на 94,4%. На уровень исполнения повлияло наименьшее фактическое количество получателей пенсий по сравнению с прогнозируемым (226 человек).

Количество получателей, на 1 января 2024 года, составило 212 человек или на 8 получателей меньше чем в 2022 году, а средний размер части пенсии, выплачиваемой из бюджета государственного социального страхования – 10117,35 леев, на 565,61 лея больше, чем на 01.01.2023

Расходы были на 2112,3 тыс. леев или на 9,0% меньше по сравнению с 2022 годом, в связи с уменьшением количество получателей.

#### *Обеспечение права на пенсию судьям.*

На выплату части пенсий и пожизненных пособий судьям, выплачиваемых за счет общих средств бюджета государственного социального страхования, были предусмотрены первоначально финансовые средства в сумме 43893,7 тыс. леев, которые были уточнены путем увеличения до 45379,1 тыс. леев. Фактические расходы составили 45233,4 тыс. леев, с выполнением установленного плана на 99,7%.

Количество получателей на 1 января 2024 года составило 289 человек, а средний размер части пенсии, выплачиваемой из бюджета государственного социального страхования, на 1 января 2024 года составил 13063,62 леев или на 831,09 лея (6,8%) больше по сравнению со средним размером пенсии, зарегистрированным на 01.01.2023 года.

По сравнению с 2022 годом, расходы увеличились на 2014,7 тыс. леев или на 4,7%, в результате увеличения количество получателей на 18 человек и среднего размера пенсий, выплачиваемых из бюджета государственного социального страхования, на 6,8%.

#### *Обеспечение права на пенсию отдельным категориям работников культуры*

Фактические расходы на выплату части пенсий отдельным категориям работников культуры за счет общих средств бюджета государственного социального страхования составили 607,8 тыс. леев, или с выполнением установленного плана на 100,0%. Эти расходы были предназначены для 32 человек со среднемесячным размером пенсии, выплачиваемой за счет общих средств бюджета государственного социального страхования в 1504,51 лея.

По сравнению с 2022 годом фактические расходы были больше на 134,5 тыс. леев или на 28,4%. Увеличение расходов вызвано увеличением среднего размера пенсии на 214,67 лея (16,6%) вследствие индексации, а также увеличением числа получателей в течение года.

Для обеспечения права на пенсию лицам, находящимся на полном государственном обеспечении, были предусмотрены средства в сумме 9504,6 тыс. леев. Фактические расходы были исполнены на уровне 96,8% и составили 9203,2 тыс. леев. На уровень выполнения запланированных расходов повлияло перемещение в течение года получателей пенсий, проживающих в домах (интернатах, центрах) для престарелых и лиц с ограниченными возможностями.

*Обеспечение пенсиями граждан, участвовавших в ликвидации последствий аварии на Чернобыльской АЭС, и их семей*

На выплату части пенсий гражданам, участвовавшим в ликвидации последствий аварии на Чернобыльской АЭС и их семей, которые представляют собой расходы, направленные на повышение пенсий согласно статье 12 Закона № 156/1998 о государственной пенсионной системе, финансируемые из бюджета государственного социального страхования, были предусмотрены финансовые средства в сумме 152,7 тыс. леев.

Фактические расходы составили 107,4 тыс. леев, на 20,1 тыс. леев или на 23,0% больше по сравнению с 2022 годом. Количество получателей на 1 января 2024 года составило 51 человек, а средний размер части пенсии, выплачиваемой из бюджета государственного социального страхования, на 1 января 2024 года составил 197,47 леев.

**1.1.2. Пособия социального страхования (код 2712)**

Расходы, предназначенные для выплаты *пособий социального страхования*, были утверждены в сумме 3931877,6 тыс. леев, которые, в результате внесенных изменений в Законе о бюджете государственного социального страхования на 2023 год, были уменьшены до 3786359,5 тыс. леев.

Выполненные расходы составили 3657081,5 тыс. леев, а фактические – 3679973,5 тыс. леев, с выполнением установленного годового показателя на уровне 97,2% или на 106386,0 тыс. леев меньше.

По сравнению с 2022 годом, фактические расходы были больше на 503033,9 тыс. леев или на 15,8%, а исполненные расходы - на 468158,9 тыс. леев или на 14,7%.

**Таблица 8. Динамика фактических расходов для выплаты пособий социального страхования за счет общих средств бюджета государственного социального страхования в 2022-2023 годах**

- тыс. леев -

Показатели	2022 год фактически	2023			Фактически 2023 по сравнению с:			
		Утвержденный план	Уточненный план	Фактические расходы	уточненным 2023		Фактическим 2022	
					(+/-)	%	(+/-)	%
<i>A</i>	<i>1</i>	<i>2</i>	<i>3</i>	<i>4</i>	<i>5</i>	<i>6</i>	<i>7</i>	<i>8</i>
<b>Пособия социального страхования</b>	<b>3176939.6</b>	<b>3931877.6</b>	<b>3786359.5</b>	<b>3679973.5</b>	<b>-106386.0</b>	<b>97.2</b>	<b>503033.9</b>	<b>115.8</b>
Финансовая помощь семье, как застрахованному лицу, по уходу за ребенком до достижения им возраста 3 лет, из которых:	1591131.4	2016656.8	1826368.6	1791004.2	-35364.4	98.1	199872.8	112.6

Показатели	2022 год фактически	2023			Фактически 2023 по сравнению с:			
		Утвержденный план	Уточненный план	Фактические расходы	уточненным 2023		Фактическим 2022	
					(+/-)	%	(+/-)	%
<i>A</i>	<i>1</i>	<i>2</i>	<i>3</i>	<i>4</i>	<i>5</i>	<i>6</i>	<i>7</i>	<i>8</i>
Пособия по уходу за ребенком до достижения им возраста 3 лет	1551095.5	1217056.3	1141329.4	1127772.2	-13557.2	98.8	-423323.3	
Пособия по уходу за ребенком до 24 месяцев	23497.7	589347.5	417205.8	399141.9	-18063.9	95.7	375644.2	
Пособия по уходу за ребенком до 12 месяцев	16538.2	210253.0	267833.4	264090.1	-3743.3	98.6	247551.9	
Обеспечение права на пособие по временной нетрудоспособности, обусловленной несчастным случаем на производстве или профессиональным заболеванием	4097.4	4272.7	5075.5	5021.3	-54.2	98.9	923.9	122.5
Обеспечение права на пособие по временной нетрудоспособности, обусловленной общим заболеванием или несчастным случаем, не связанным с работой	762832.7	938264.1	969326.2	939015.7	-30310.5	96.9	176183.0	123.1
Обеспечение права на пособие по материнству	663764.2	802809.3	770944.4	742811.3	-28133.1	96.4	79047.1	111.9
Обеспечение права на пособие по отцовству застрахованному отцу	27840.8	32399.6	32399.6	31155.6	-1244.0	96.2	3314.8	111.9
Пособие по ограничению возможностей вследствие несчастного случая на производстве или профессионального заболевания	9366.9	10674.5	10674.5	10562.0	-112.5	98.9	1195.1	112.8
Обеспечение права на пособие по случаю смерти вследствие несчастного случая на производстве или профессионального заболевания	640.0	514.2	638.3	659.8	21.5	103.4	19.8	103.1
Обеспечение права на пособие на погребение для пенсионера из государственной системы социального страхования	30202.7	35374.9	31287.2	28611.9	-2675.3	91.4	-1590.8	94.7
Обеспечение права на пособие на погребение застрахованным лицам	4035.9	5087.5	5087.5	4386.7	-700.8	86.2	350.8	108.7
Обеспечение права на пособие на погребение безработному	0.0	1.1	1.1	6.1	5.0	554.5	6.1	
Обеспечение права на пособие по безработице	41108.0	48470.4	76162.5	68782.8	-7379.7	90.3	27674.8	167.3

Показатели	2022 год фактически	2023			Фактически 2023 по сравнению с:			
		Утвержденный план	Уточненный план	Фактические расходы	уточненным 2023		Фактическим 2022	
					(+/-)	%	(+/-)	%
<i>A</i>	<i>1</i>	<i>2</i>	<i>3</i>	<i>4</i>	<i>5</i>	<i>6</i>	<i>7</i>	<i>8</i>
Обеспечение права на пособие в случае смерти одного из супругов	41919.6	37352.5	58394.1	57956.1	-438.0	99.2	16036.5	138.3

На уровень исполнения предусмотренных расходов для выплаты пособий социального страхования повлияли динамика количества получателей и средних размеров пособий.

Таблица 9. Динамика количества получателей и средних размеров пособий социального страхования в 2022-2023 годах

Показатели	Количество получателей (человек)			Средний размер пенсии (леев)		
	01.01.2023	01.01.2024	Увеличение/уменьшение	01.01.2023	01.01.2024	Увеличение/уменьшение
<i>A</i>	<i>1</i>	<i>2</i>	<i>3</i>	<i>4</i>	<i>5</i>	<i>6</i>
<b>Пособия социального страхования</b>	<b>311366</b>	<b>282860</b>	<b>-28506</b>			
Финансовая помощь семье, как застрахованному лицу, по уходу за ребенком до достижения им возраста 3 лет, из которых:	44051	40137	-3914	3095.12	3898.44	803.32
<i>Пособия по уходу за ребенком до достижения им возраста 3 лет</i>	29574	24012	-5562	2316.80	2578.55	261.75
<i>Пособия по уходу за ребенком до 24 месяцев</i>	13870	13876	6	4295.96	4729.73	433.77
<i>Пособия по уходу за ребенком до 12 месяцев</i>	607	2249	1642	13576.48	12861.50	-714.98
Обеспечение права на пособие по временной нетрудоспособности, обусловленной несчастным случаем на производстве или профессиональным заболеванием	337	350	13	12228.79	14876.25	2647.46
Обеспечение права на пособие по временной нетрудоспособности, обусловленной общим заболеванием или несчастным случаем, не связанным с работой	209474	188731	-20743	3775.89	5038.63	1262.74
Обеспечение права на пособие по материнству	17517	16242	-1275	37927.97	45809.12	7881.15
Обеспечение права на пособие по отцовству застрахованному отцу	4531	4298	-233	6269.32	7317.29	1047.97
Пособие по ограничению возможностей вследствие несчастного случая на производстве или	290	279	-11	2676.15	3111.98	435.83

Показатели	Количество получателей (человек)			Средний размер пенсии (леев)		
	01.01.2023	01.01.2024	Увеличение/ уменьшение	01.01.2023	01.01.2024	Увеличение/ уменьшение
А	1	2	3	4	5	6
профессионального заболевания						
Обеспечение права на пособие по случаю смерти вследствие несчастного случая на производстве или профессионального заболевания	14	11	-3	38473.99	59983.20	21509.21
Обеспечение права на пособие на погребение для пенсионера из государственной системы социального страхования	27669	25109	-2560	1100.00	1147.48	47.48
Обеспечение права на пособие на погребение застрахованным лицам	3733	3632	-101	1100.00	1213.77	113.77
Обеспечение права на пособие на погребение безработному	0	2	2	0.00	3050.00	3050.00
Обеспечение права на пособие по безработице включая:	1896	1795	-101	2368.29	3041.65	673.36
Обеспечение права на пособие в случае смерти одного из супругов	1854	2274	420	2152.49	2424.65	272.16

*Финансовая помощь семье, как застрахованному лицу, по уходу за ребенком до достижения им возраста 3 лет*

Для выплаты данного вида пособия, первоначально были предусмотрены финансовые средства в сумме 2016656,8 тыс. леев, которые впоследствии были уточнены путем уменьшения до 1826368,6 тыс. леев. Фактические расходы составили 1791004,2 тыс. леев, с выполнением годового плана на 98,1%.

Количество получателей на протяжении отчетного года уменьшилось на 3914 получателей, а средний размер пособия вырос на 803,32 лея (около 26%) в сравнении с 1 января 2023 года, и составил по состоянию на 01 января 2024 - 3898,44 лея.

В 2023 году, согласно законодательству, данное пособие выдано семьям с детьми, по выбору, согласно следующих опций :

- со дня предоставления отпуска по уходу за ребенком и до достижения ребенком возраста 3 лет – в размере 30 процентов от среднемесячного застрахованного дохода получателя. Для выплаты пособия установленного согласно данной опции, первоначально были предусмотрены финансовые средства в сумме 1217056,3 тыс. леев, которые впоследствии были уточнены путем уменьшения до 1141329,4 тыс. леев, с выполнением годового плана на 98,8%.

- со дня предоставления отпуска по уходу за ребенком сроком на 24 месяца – в размере 60 процентов основы для исчисления за первые 12 месяцев со дня первоначального предоставления отпуска по уходу за ребенком и 30 процентов основы для исчисления,

за следующие 12 месяцев. Для выплаты пособия по уходу за ребенком сроком на 24 месяца первоначально были предусмотрены финансовые средства в сумме 589347,5 тыс. леев, которые впоследствии были уточнены путем уменьшения до 417205,8 тыс. леев, с выполнением годового плана на 95,7%.

- со дня предоставления отпуска по уходу за ребенком сроком на 12 месяцев – в размере 90 процентов основы для исчисления, за первые 12 месяцев со дня первоначального предоставления отпуска по уходу за ребенком. Для выплаты пособия, установленного согласно данной опции, первоначально были предусмотрены финансовые средства в сумме 210253,0 тыс. леев, которые впоследствии были уточнены путем увеличения до 267833,4 тыс. леев, с выполнением годового плана на 98,6%.

Несмотря на то, что количество бенефициаров было меньше, увеличение среднего размера пособия под влиянием индивидуальной базы расчета, а также выбором бенефициарами различных опций, обусловило увеличение фактических расходов в отчетном году по сравнению с предыдущим годом на 12,6 процента.

В следующей диаграмме отражена динамика расходов бюджета государственного социального страхования для пособий по воспитанию ребенка до достижения им возраста 3-х лет, для застрахованных лиц, за последние 5 лет.



*Обеспечение права на пособие по временной нетрудоспособности, обусловленной несчастным случаем на производстве или профессиональным заболеванием*

На выплату данного пособия первоначально, были предусмотрены расходы в сумме 4272,7 тыс. леев, которые впоследствии были уточнены путем увеличения до 5075,5

тыс. леев. Фактические расходы составили 5021,3 тыс. леев, с выполнением плана на уровне 98,9% и с увеличением на 22,5% по сравнению с 2022 годом.

Пособие получило 350 человек – на 13 человека больше по сравнению с 2022 годом, а средний размер пособия по состоянию на 01.01.2024 года было на 2647,46 лея (21,6%) больше по сравнению с предыдущим годом и составила 14876,25 леев.

*Обеспечение права на пособие по временной нетрудоспособности, обусловленной общим заболеванием или несчастным случаем, не связанным с работой*

Расходы на выплату этого вида пособия были предусмотрены в сумме 938264,1 тыс. леев, которые были уточнены путем увеличения до 969326,2 тыс. леев. Фактические расходы составили 939015,7 тыс. леев или с выполнением годового плана на 96,9%.

На уровень исполнения установленного плана влияет как количества получателей пособия по временной нетрудоспособности так и средний размер пособия, на которой повлияло индивидуальная расчетная база пособия каждого получателя, индивидуальный страховой стаж получателя пособия, продолжительность временной нетрудоспособности.

Количество получателей пособия по временной нетрудоспособности составило 188731 человек - на 20743 получателей (9,9%) меньше, а средний размер пособия по состоянию на 01.01.2024 года составил 5038,63 леев, и был больше на 1262,74 лея (33,4%) по сравнению с предыдущим годом.

Увеличение среднего размера пособия обусловило рост фактических расходов по сравнению с 2022 годом на 23,1%.

*Обеспечение права на пособие по материнству.*

Расходы на выплату этих пособий, первоначально, были предусмотрены в сумме 802809,3 тыс. леев, которые были уточнены до 770944,4 тыс. леев. Фактические расходы составили 742811,3 тыс. леев, с выполнением годового плана на 96,4%.

На уровень выполнения повлиял меньшее фактическое количества получателей на 2543 человек по сравнению с прогнозируемым 18785 человек.

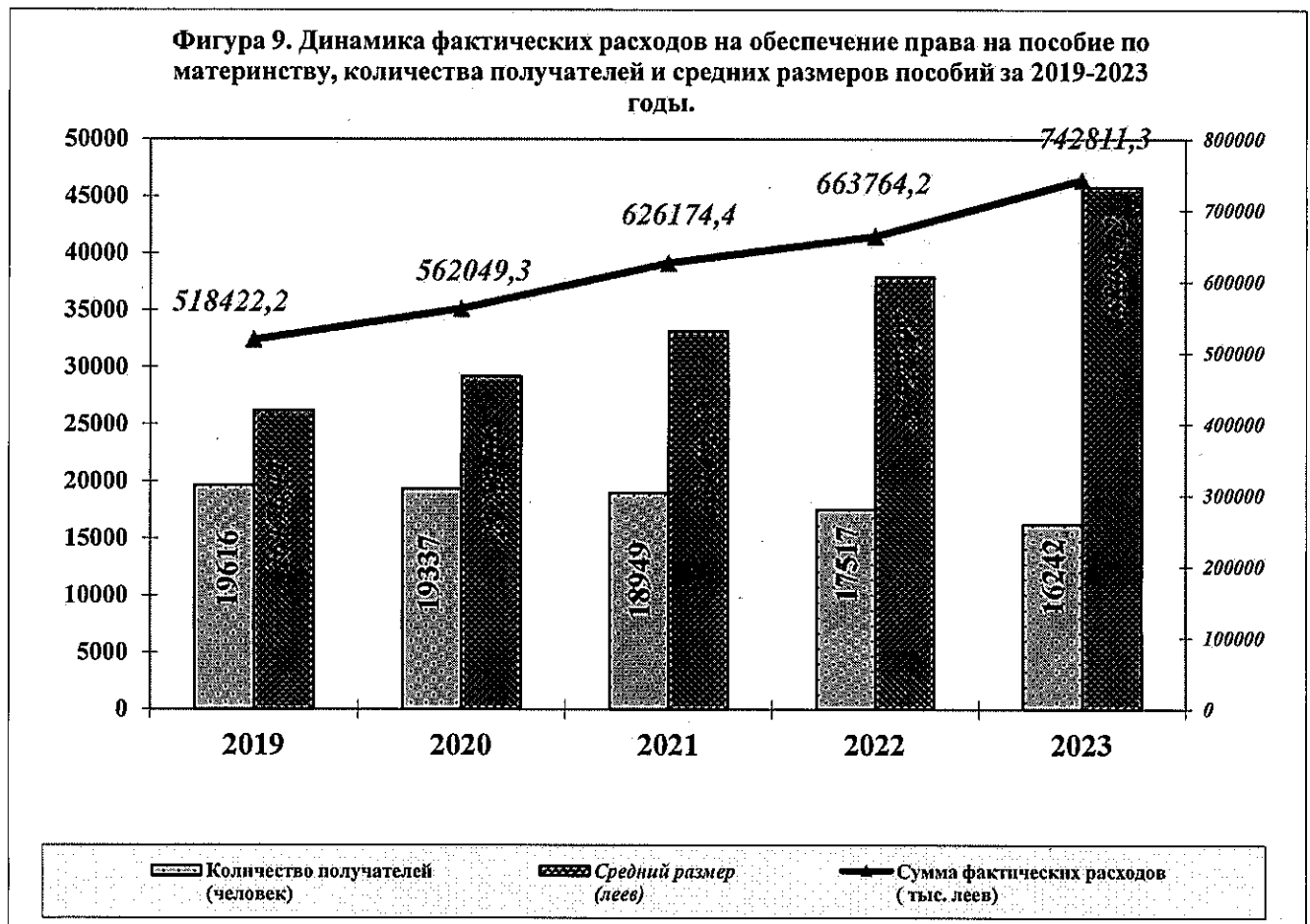
Количество получателей пособия по материнству, в 2023 году составила 16242 человек - на 1275 получателей меньше по сравнению с предыдущим годом, а средний размер пособия вырос на 7881,15 леев (20,8%) и по состоянию на 1 января 2024 года составил 45809,12 леев.

По сравнению с 2022 годом, фактические расходы увеличились на 79047,1 тыс. леев или на 11,9%, что обусловлено увеличением среднего размера пособий на которую повлияло: индивидуальная основа расчета пособия для каждого получателя и изменение в законодательстве, начиная с 1 марта 2023, Законом о внесении изменений в некоторые нормативные акты № 353/2022:

- застрахованная женщина имеет право на пособие по материнству и в случае деятельности в период нахождения в отпуске по беременности и получения застрахованного дохода;

- пособие по материнству исчисляется на основе застрахованного дохода того из супругов, доход которого определит наибольший размер пособия по материнству.

В следующей диаграмме отражена динамика количества получателей, среднего размера пособия и расходов бюджета государственного социального страхования на поддержку семьи в связи с материнством за последние пять лет.



#### Обеспечение права на пособие по отцовству застрахованному отцу

Для выплаты данных пособий были предусмотрены расходы в сумме 32399,6 тыс. леев. Фактические расходы составили 31155,6 тыс. леев, с выполнением годового плана на 96,2%, что обусловлено меньшим количеством получателей на 144 человек чем запланировано.

Пособие по отцовству получили 4298 человек – на 233 получателей меньше, чем в 2022 году, а средний размер пособия по состоянию на 01.01.2024 года составил 7317,29 леев, на 1047,97 лея (16,7%) больше по сравнению с предыдущим годом.

Фактические расходы увеличились по сравнению с предыдущим годом на 3314,8 тыс. леев или на 11,9%, что обусловлено увеличением среднего размера пособия.

*Пособие по ограничению возможностей вследствие несчастного случая на производстве или профессионального заболевания*

Для выплаты этого вида пособия были предусмотрены расходы в сумме 10674,5 тыс. леев. Фактические расходы составили 10562,0 тыс. леев, с исполнением годового показателя на 98,9%.

Количество получателей, на 1 января 2024 года составило 279 человек, а средний размер – 3111,98 лея. По сравнению с 2022 годом, расходы увеличились на 1195,1 тыс. леев или на 12,8%. Фактором увеличения расходов является индексация среднего размера пособия с 1 апреля на 15%.

*Обеспечение права на пособие по случаю смерти вследствие несчастного случая на производстве или профессионального заболевания*

Расходы для выплаты этого вида пособия были предусмотрены в сумме 514,2 тыс. леев, которые были уточнены до 638,3 тыс. леев. Фактические расходы на выплату данного пособия составили 659,8 тыс. леев или на уровне 103,4% от плана. Данное пособие получили 11 человек, а средний размер пособия на 01.01.2024 года составил 59983,20 леев.

В сравнении с 2022 годом, расходы увеличились на 19,8 тыс. леев, или на 103,1%, что обусловлено ростом среднего размера пособия на –21509,21 леев, который зависит от индивидуальной расчетной базы и количества и категории получателей.

*Обеспечение права на пособи на погребение*

Размер пособия на погребение в 2023 году, согласно Закону о бюджете государственного социального страхования №357/2023 составляет 1100 леев, за исключением ветеранов войны, указанных в подпунктах е)- г) пункта 1) части (2) статьи 7 Закона о ветеранах №190/2003, для которых размер пособия на погребение составляет 5000 леев.

Фактические расходы включают:

- *Обеспечение права на пособие на погребение для пенсионера из государственной системы социального страхования* – 28611,9 тыс. леев, на 2675,3 тыс. леев (8,6%) меньше от установленного плана в 31287,2 тыс. леев. Расходы предназначались для 25109 получателей, из которых: 24803 получателей – пособие в размере 1100 лея и 306 получателей – в размере 5000 лея;

- *Обеспечение права на пособие на погребение застрахованным лицам* - 4386,7 тыс. леев, на 700,8 тыс. леев (13,8%) меньше от установленного плана в 5087,5 тыс. леев. Из

данной категории получили *пособие на погребение* 3632 получателей, из которых: 3527 получателей – в размере 1100 лея и 105 получателей – в размере 5000 лея;

- *Обеспечение права на пособие на погребение безработному* - 6,1 тыс. леев, для 2 получателей: 1 – в размере 1100 лея и 1 – в размере 5000 лея.

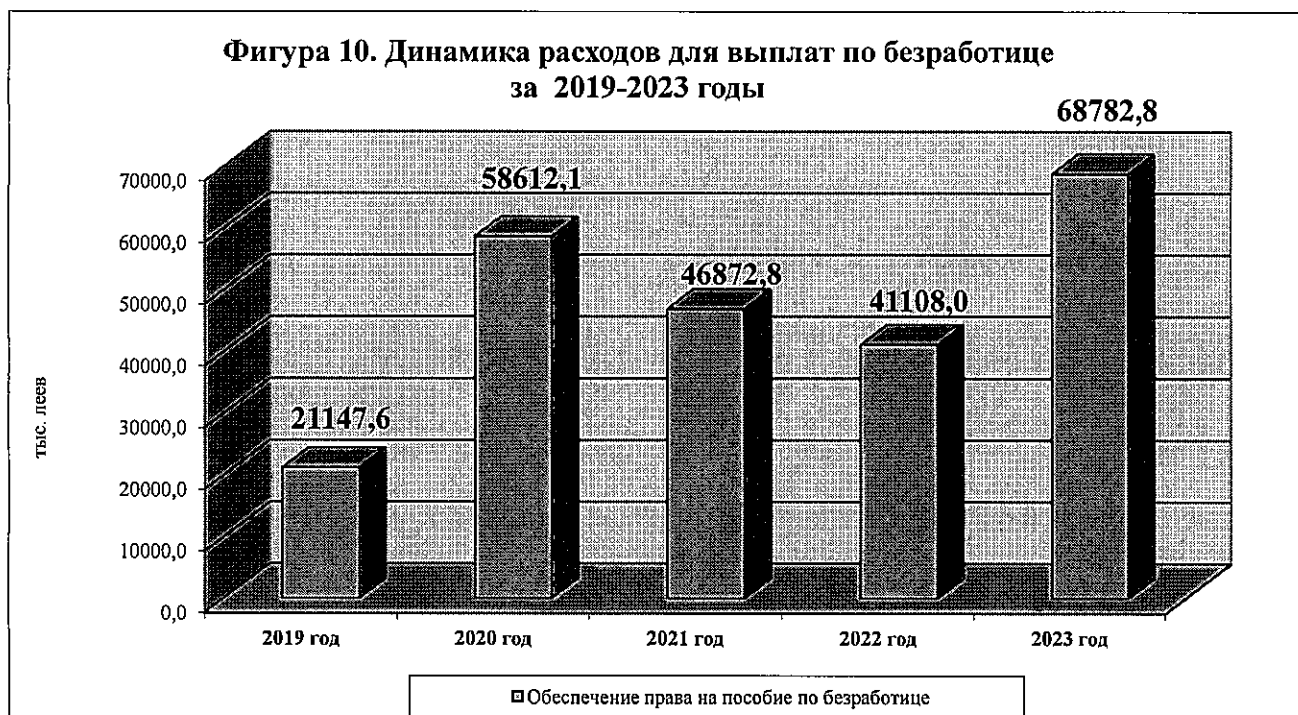
#### *Обеспечение права на пособие по безработице*

На выплату пособий по безработице были предусмотрены финансовые средства в сумме 48470,4 тыс. леев, которые впоследствии уточнения бюджета были увеличены до 76162,5 тыс. леев. Необходимость предложенных изменений была обусловлена ростом количества получателей, которые соответствовали условиям для получения пособия по безработице.

Фактические расходы составили 68782,8 тыс. леев или на 7379,7 тыс. леев меньше уточненного плана. На протяжении 2023 года, пособие по безработице получили 5787 человек, на 1061 человек больше по сравнению с предыдущим годом, а средний размер пособия составил 3006,60 лея или увеличился на 792,29 лея (35,8%).

Рост количества получателей и размера пособия которое зависит от *индивидуальной расчетной базы каждого получателя* повлияли на увеличение фактических расходов в сравнении с 2022 годом на 27674,8 тыс. леев или на 67,3%.

Динамика расходов для выплат по безработице за 2019-2023 годы отражена в следующей диаграмме.



### *Обеспечение права на пособие в случае смерти одного из супругов*

Для выплаты пособия в случае смерти одного из супругов первоначально были предусмотрены расходы в сумме 37352,5 тыс. леев, которые впоследствии были уточнены до 58394,1 тыс. леев. Фактические расходы составили 57956,1 тыс. леев, с выполнением плана на уровне 99,2%. Пособие получили 2274 человек, а средний размер пособия составил 2424,65 леев.

В сравнении с фактическими расходами 2022 года, расходы увеличились на 16036,5 тыс. леев. Увеличение обусловлено как ростом количества получателей на 420 человек, так и увеличением среднего размера пособия на 272,16 лея.

### **1.1.3. Прочие выплаты социального страхования (2719)**

Эта статья расходов включает расходы для санаторно-курортного лечения застрахованных лиц и финансовой поддержки лиц в случае ограничения возможностей или смерти из-за несчастных случаев на производстве путем капитализации периодических платежей.

Расходы на выплату *прочих выплат социального страхования* были предусмотрены в сумме 31092,8 тыс. леев. Установленный план был выполнен в сумме 29857,1 тыс. леев или 96,0% к предусмотренному показателю. Фактические расходы составили 29490,0 тыс. леев или на уровне 94,8% от плана.

### *Обеспечение права на санаторно-курортное лечение застрахованным лицам.*

Для приобретения путевок на *санаторно-курортное лечение* для застрахованных лиц, на 2023 год были предусмотрены средства в сумме 30000,0 тыс. леев.

Путевки на курортно-санаторное лечение застрахованных лиц приобретены Национальной Кассой Социального Страхования согласно Закону №131/2015 о государственных закупках.

В 2023 году, на организацию оздоровления застрахованных лиц, в соответствии с «Положением о пособиях в государственной системе социального страхования по предупреждению заболеваний и восстановлению трудоспособности застрахованных лиц через санаторно-курортное лечение», утвержденным Постановлением Правительства № 290 от 19.04.2010 года, было приобретено 3596 путевок на сумму 29999,5 тыс. леев. Средняя цена путевки составила 8342,47 лея.

В соответствии с условиями, предусмотренными в договорах, заключенными между НКСС и санаторно-курортными учреждениями, в отчетном периоде были переведены санаторно-курортным учреждениям, финансовые средства в сумме 28883,1 тыс. леев.

Согласно Положению, путевки относятся на расходы только после предъявления получателем обратного (отрывного) талона к путевке. Таким образом, в 2023 году отнесено на расходы 3427 путевок, фактические расходы составили 28515,3 тыс. леев. Средняя цена путевки составила 8320,79 лея.

В сравнении с фактическими расходами 2022 года, расходы увеличились на 1658,4 тыс. леев. Увеличение обусловлено ростом средней цены путевки на лечение на 1604,89 лея или на 23,9%.

Из средств бюджета государственного социального страхования, для *Финансовой поддержки лиц в случае ограничения возможностей или смерти из-за несчастных случаев на производстве путём капитализации периодических платежей* были предусмотрены расходы в сумме 1092,8 тыс. леев, фактические расходы составили 974,7 тыс. леев, с выполнением плана на уровне 89,2%, на который повлиял главным образом наименьший среднегодовой размер пособия на 117,62 лея по сравнению с прогнозируемым (1445,45 лея).

Эти средства были предназначены для индексации с 1 апреля на 15% ежемесячных капитализированных платежей, бенефициарам, которые, вследствие несчастного случая на производстве, пострадали по вине ликвидированного предприятия. Количество получателей по состоянию на 01.01.2024 составило 61 человек, а средний размер - 1373,42 лея.

В сравнении с фактическими расходами 2022 года, расходы увеличились на 44,4 тыс. леев в результате увеличения среднего размера пособия на 193,93 лея.

## **1.2 Выплаты социального обеспечения (код 272)**

Расходы на социальные выплаты, которые по закону финансируются за счет трансфертов специального назначения из государственного бюджета составили 28,6% из общих расходов бюджета государственного социального страхования, включенных в категорию «*Социальные выплаты*» (категория 27).

Для расходов, связанных с выплатами социального обеспечения, в 2023 году были утверждены финансовые средства в сумме 10818132,8 тыс. леев, которые в результате изменений, внесенных в Закон о бюджете государственного социального страхования на 2023 год №357/2022, были увеличены до 10989464,4 тыс. леев.

Фактические расходы в отчетном году составили 10884955,7 тыс. леев, с выполнением годового плана на уровне 99,0% или на 104508,7 тыс. леев меньше, а согласно исполненным расходам – на 129629,4 тыс. леев меньше (или на уровне 98,8%).

**Таблица 10. Расходы для выплат социального обеспечения  
в 2022-2023 годы**

- тыс. леев-

Показатели	Код Эко	2022 год фактичес ки	2023				Отклонения фактических расходов 2023 года от:			
			Утвержде нный план	Уточненн ый план	Исполнен о расходов	Фактичес кие расходы	уточненных 2023 года		фактических 2022 года	
							(+/-)	%	(+/-)	%
A	1	2	3	4	5	6	7	8	9	10
<b>Выплаты социального обеспечения</b>	<b>272</b>	<b>10208334.6</b>	<b>10818132.8</b>	<b>10989464.4</b>	<b>10859835.0</b>	<b>10884955.7</b>	<b>-104508.7</b>	<b>99.0</b>	<b>676621.1</b>	<b>106.6</b>
Пенсии социального обеспечения	2721	1900258.4	2352331.5	2187542.6	2181714.5	2183366.8	-4175.8	99.8	283108.4	114.9
Пособия по социальному обеспечению	2723	812438.1	1208137.9	1311380.6	1262742.6	1268778.1	-42602.5	96.8	456340.0	156.2
Ассигнования	2724	1927899.9	2170191.5	2326550.2	2307364.9	2308635.9	-17914.3	99.2	380736.0	119.7
Компенсации	2725	73216.3	86910.5	293943.5	267160.0	290835.1	-3108.4	98.9	217618.8	397.2
Денежная помощь	2726	1380178.2	1554966.5	1363722.2	1345628.2	1340829.5	-22892.7	98.3	-39348.7	97.1
Прочие выплаты социального обеспечения	2729	4114343.7	3445594.9	3506325.3	3495224.8	3492510.3	-13815.0	99.6	-621833.4	84.9

Структура расходов для выплат социального обеспечения, осуществленные в 2023 году из средств государственного бюджета посредством бюджета государственного социального страхования, представлена в следующей диаграмме.



Данные диаграммы демонстрируют, что в 2023 году в структуре расходов на социальные выплаты, основной удельный вес – 32,3% - приходится на статью 2729 «Прочие выплаты социального обеспечения», за которой следует статья 2724 «Ассигнования», составляющая 21.2%, и статья 2721 «Пенсий социального обеспечения» - 20.1%.

### 1.2.1. Пенсии социального обеспечения (код 2721)

На выплату пенсий социального обеспечения первоначально были утверждены финансовые средства в сумме 2352331.5 тыс. леев, которые были уточнены до 2187542,6 тыс. леев. Фактические расходы составили 2183366.8 тыс. леев или на уровне 99,8%.

По сравнению с 2022 годом, фактические расходы увеличились на 283108.4 тыс. леев или на 14,9 %. Увеличение расходов во многом обусловлено индексацией размеров пенсий 1 апреля 2023 г. на 15.0%.

Таблица 11. Динамика расходов для выплаты пенсий социального обеспечения в 2022-2023 годах

- тыс. леев -

Показатели	2022 год фактически	2023				Фактически 2023 по сравнению с:			
		Утверждено	Уточнено	Исполнено	Фактически	уточненным 2023		фактическим 2022	
						(+/-)	%	(+/-)	%
А	1	2	3	4	5	6	7	8	9
<b>Пенсии социального обеспечения</b>	<b>1900258.4</b>	<b>2352331.5</b>	<b>2187542.6</b>	<b>2181714.5</b>	<b>2183366.8</b>	<b>-4175.8</b>	<b>99.8</b>	<b>283108.4</b>	<b>114.9</b>
Обеспечение права на пенсию по ограничению возможностей из числа пенсионеров военнослужащих, лицам начальствующего и рядового состава органов внутренних дел	48820.2	57348.9	54993.2	54821.4	54841.9	-151.3	99.7	6021.7	112.3
Обеспечение права на пенсию за выслугу лет из числа пенсионеров военнослужащих, лицам начальствующего и рядового состава органов внутренних дел	1467896.8	1849581.8	1707799.7	1704523.9	1705873.4	-1926.3	99.9	237976.6	116.2
Обеспечение права на пенсию по случаю потери кормильца из числа пенсионеров военнослужащих, лицам	68538.3	84777.6	80825.8	78885.6	78918.2	-1907.6	97.6	10379.9	115.1

начальствующего и рядового состава органов внутренних дел									
Обеспечение пенсиями военнослужащих срочной службы и их семьям	17424.3	19390.0	19541.4	19462.8	19485.0	-56.4	99.7	2060.7	111.8
Обеспечение пенсиями граждан, участвовавших в ликвидации последствий аварии на Чернобыльской АЭС, и их семей	88671.8	98755.8	98906.4	98672.3	98759.4	-147.0	99.9	10087.6	111.4
Обеспечение права на пенсию для депутатов	6179.1	6980.1	6819.1	6818.2	6818.5	-0.6	100.0	639.4	110.3
Обеспечение права на пенсию для членов Правительства	1249.5	1182.2	1359.3	1359.2	1359.2	-0.1	100.0	109.7	108.8
Обеспечение права на пенсию для государственных служащих	122607.4	148000.5	136466.5	136440.4	136553.1	86.6	100.1	13945.7	111.4
Обеспечение права на пенсию для местных выборных лиц	9417.5	10497.1	9765.6	9720.7	9726.1	-39.5	99.6	308.6	103.3
Обеспечение права на пенсию для сотрудников таможенных органов	25.8	23.3	23.5	23.4	23.4	-0.1	99.6	-2.4	90.7
Обеспечение права на пенсию для прокуроров	26719.3	31466.3	25396.8	25253.7	25271.0	-125.8	99.5	-1448.3	94.6
Обеспечение права на пенсию судьям	42377.5	43941.2	45216.2	45301.1	45305.8	89.6	100.2	2928.3	106.9
Обеспечение права на пенсию отдельным категориям работников культуры	330.9	386.7	429.1	431.8	431.8	2.7	100.6	100.9	130.5

*Обеспечение права на пенсию по ограничению возможностей из числа пенсионеров военнослужащих, лицам начальствующего и рядового состава органов внутренних дел*

На выплату данных пенсий первоначально были утверждены финансовые средства в сумме 57348.9 тыс. леев, которые были впоследствии уточнены до 54993.2 тыс. леев. Фактические расходы составили 54841.9 тыс. леев или 99.7 % от предусмотренной суммы. Количество получателей на 1 января 2024 года составило 850 человек, а средний размер пенсии – 5495.89 лея.

По сравнению с 2022 годом, расходы увеличились на 12.3 % или на 6021.7 тыс. леев, в следствии индексации.

*Обеспечение права на пенсию за выслугу лет из числа пенсионеров военнослужащих, лицам начальствующего и рядового состава органов внутренних дел*

Первоначально на выплату данного вида пенсий были утверждены финансовые средства в сумме 1849581.8 тыс. леев, которые впоследствии были уточнены до 1707799.7 тыс. леев. Фактические расходы составили 1705873.4 тыс. леев или на уровне 99,9% от плана. Количество получателей на 1 января 2024 года составило 19845 человек, а средний размер пенсии –7411.61 лея.

По сравнению с 2022 годом, фактические расходы увеличились на 237976.6 тыс. леев или на 16.2 %. Рост расходов по сравнению с предыдущим годом был обусловлен увеличением количества получателей на 365 человек, а также и среднего размера пенсий на 947.59 лея (114.7%), что связано с индексацией пенсий.

*Обеспечение права на пенсию по случаю потери кормильца из числа пенсионеров военнослужащих, лицам начальствующего и рядового состава органов внутренних дел*

На выплату данного вида пенсий первоначально были утверждены финансовые средства в сумме 84777,6 тыс. леев, которые впоследствии были уточнены до 80825,8 тыс. леев. Фактические расходы составили 78918,2 тыс. леев или 97,6 % от предусмотренных.

Количество получателей на 1 января 2024 года составило 1490 человека, а средний размер пенсии составил 4651,12 лея.

По сравнению с 2022 годом фактические расходы увеличились на 10379,9 тыс. леев или на 15,1 % за счёт роста количества получателей на 9 человек, а также и среднего размера пенсии на 615,35 лея (115,2%), в результате индексации пенсий.

*Обеспечение пенсиями военнослужащих срочной службы и их семьям*

На выплату пенсий военнослужащим срочной службы и членам их семей были предусмотрены финансовые средства в сумме 19390,0 тыс. леев, которые были впоследствии уточнены до 19541,4 тыс. леев. Фактические расходы составили 19485,0 тыс. леев или 99,7 % к предусмотренному плану. Количество получателей на 1 января 2024 года составило 645 человек, а средний размер пенсии –2526,29 леев.

По сравнению с 2022 годом, фактические расходы выросли на 2060,7 тыс. леев или на 11,8 %, что обусловлено ростом среднего размера пенсии на 347,90 лея, вследствие индексации.

*Обеспечение пенсиями граждан, участвовавших в ликвидации последствий аварии на Чернобыльской АЭС, и их семей*

На выплату пенсий были предусмотрены финансовые средства в сумме 98755,8 тыс. леев и уточнены до 98906,4 тыс. леев. Фактические расходы составили 98759,4 тыс. леев. с выполнением установленного плана на 99,9 %. Количество получателей на 1 января 2024 года составило 1480 человек, а средний размер пенсии –5693,26 леев.

По сравнению с 2022 годом, расходы увеличились на 10087,6 тыс. леев (11,4%), что обусловлено ростом среднего размера пенсии на 756,96 лея в сравнении с 1 января 2023 года, вследствие индексации.

#### *Обеспечение права на пенсию для депутатов*

В целях выплаты части пенсии депутатам, выплачиваемой из средств государственного бюджета, были предусмотрены финансовые средства в сумме 6980,1 тыс. леев и уточнены до 6819,1 тыс. леев. Фактические расходы составили 6818,5 тыс. леев или на уровне 100,0 % от установленного плана.

Количество получателей на 1 января 2024 года составило 146 человек, а часть средней пенсии, выплачиваемой из государственного бюджета –3969,84 леев.

По сравнению с 2022 годом расходы выросли на 639,4 тыс. леев (10,3%), за счёт роста среднего размера пенсии на 630,88 лея, вследствие индексации.

#### *Обеспечение права на пенсию для членов Правительства*

Для выплаты части пенсии членам Правительства, выплачиваемой из средств государственного бюджета, были запланированы финансовые средства 1182,2 тыс. леев и уточнены до 1359,3 тыс. леев. Фактические расходы составили 1359,2 тыс. леев или на уровне 100,0 % от установленного плана.

Количество получателей, на 1 января 2024 года составило 28 человек, а средний размер части пенсии, выплачиваемой из государственного бюджета –4270,86 леев.

По сравнению с фактическими расходами 2022 года, расходы выросли на 109,7 тыс. леев (8,8%), за счёт роста среднего размера пенсии на 772,01 лея, вследствие индексации.

#### *Обеспечение права на пенсию для государственных служащих*

На выплату части пенсии государственным служащим, выплачиваемой из средств государственного бюджета, первоначально были предусмотрены финансовые средства в сумме 148000,5 тыс. леев, которые впоследствии были уточнены до 136466,5 тыс. леев. Фактические расходы составили 136553,1 тыс. леев или 100,1% от установленного плана.

Количество получателей, на 1 января 2024 года, составляло 4006 получателя, средний размер пенсии – 2960,33 лея, на 547,54 леев больше по сравнению с предыдущим годом.

Фактические расходы на выплату данного вида пенсии были больше по сравнению с 2022 годом на 13945,7 тыс. леев (11,4%). Увеличение расходов вызвано ростом среднего размера пенсии, вследствие индексации.

#### *Обеспечение права на пенсию для местных выборных лиц*

На выплату части пенсии местным выборным лицам, выплачиваемой из средств государственного бюджета, были утверждены финансовые средства в сумме 10497,1 тыс. леев и уточнены до 9765,6 тыс. леев, выполнены на уровне 99,6%. Фактические

расходы составили 9726,1 тыс. леев. Количество получателей на 01.01.2024 г. составило 354 человека – на 38 человека меньше, чем на 01.01.2023 г., а средний размер составил 2295,74 лея.

Фактические расходы на выплату данного вида пенсии были больше по сравнению с 2022 годом на 308,6 тыс. леев (3.3%), вследствие роста среднего размера пенсии на 328,65 лея (116,7%), в результате индексации и уменьшения числа получателей.

#### *Обеспечение права на пенсию для сотрудников таможенных органов*

На выплату части пенсий, выплачиваемой из средств государственного бюджета, были предусмотрены расходы в сумме 23.3 тыс. леев, фактические расходы составили 23.4 тыс. леев. Количество получателей, на 1 января 2024 года, составило 3 человека, а среднемесячный размер части пенсии, выплачиваемой из государственного бюджета – 672,48 лея.

#### *Обеспечение права на пенсию для прокуроров*

На выплату части пенсии и пожизненных пособий прокурорам, выплачиваемой из средств государственного бюджета, были предусмотрены первоначально финансовые средства в сумме 31466.3 тыс. леев, которые впоследствии были уточнены до 25396.8 тыс. леев. Фактические расходы составили 25271.0 тыс. леев или с выполнением на 99,5%.

Количество получателей на 1 января 2024 года составило 212 человек или на 8 получателя меньше по сравнению с 1 января 2023 годом, а среднемесячный размер части пенсии, выплачиваемой из государственного бюджета – 9823.45 лея, с увеличением по сравнению с 1 января 2023 года на 556.61 лея или на 6.0%.

Фактические расходы на выплату данного вида пенсии по сравнению с 2022 годом меньше на 1448,3 тыс. леев, главным образом за счет уменьшения числа получателей.

#### *Обеспечение права на пенсию судьям*

На выплату части пенсии судьям, выплачиваемой из средств государственного бюджета, были утверждены финансовые средства в сумме 43941,2 тыс. леев, которые были уточнены до 45216,2 тыс. леев. Фактические расходы составили 45305,8 тыс. леев или с выполнением на 100,2%.

Количество получателей, на 01.01.2024 г. составило 289 человек, а среднемесячный размер – 13068,39 лея, с увеличением на 830,76 лея или 6,8%.

Фактические расходы на выплату данных пенсий были больше по сравнению с 2022 годом на 2928,3 тыс. леев или на 6,9%. Увеличение расходов по сравнению с предыдущем годом связано с увеличением числа получателей на 18 человек, а также среднего размера пенсии, вследствие индексации.

#### *Обеспечение права на пенсию отдельным категориям работников культуры*

В целях выплаты пенсий отдельным категориям работников культуры были утверждены финансовые средства в сумме 386,7 тыс. леев и уточнены до 429,1 тыс. леев, которые были выполнены на уровне 100,6% (431.8 тыс. леев). Количество получателей, на 1 января 2024 года составило 32 человека, а средний размер пенсии –1060,42 лея.

Фактические расходы в 2023 году выросли по сравнению с 2022 годом на 100,9 тыс. леев или на 30,5%. Увеличение расходов вызвано за счёт роста среднего размера пенсии, вследствие индексации, а также увеличением числа получателей в течении года.

### **1.2.2. Пособия по социальному обеспечению (код 2723)**

Для выплаты пособий по социальному обеспечению были утверждены финансовые средства в сумме 1208137,9 тыс. леев, которые после внесения поправок в Закон о бюджете государственного социального страхования на 2023 год № 357/2022 были уточнены путем увеличения до 1311380,6 тыс. леев. Увеличение запланированных расходов по данному разделу на 103242,7 тыс. леев, в основном обусловлено увеличением расходов на предоставление „Пособия семьи по уходу за ребенком в возрасте до 2 лет” в размере 106851,4 тыс. леев. Уточнение расходов было обусловлено уровнем исполнения в течение года.

Фактические расходы на выплату пособий составили 1268778,1 тыс. леев или 96,8 % от запланированной суммы. Выполненные расходы составили 1262742,6 тыс. леев, или 96,3% от запланированной суммы.

По сравнению с 2022 годом фактические расходы для выплаты пособия по социальному обеспечению выросли на 456340,0 тыс. леев или на 56,2%. Увеличение расходов, финансируемых из государственного бюджета, было обусловлено:

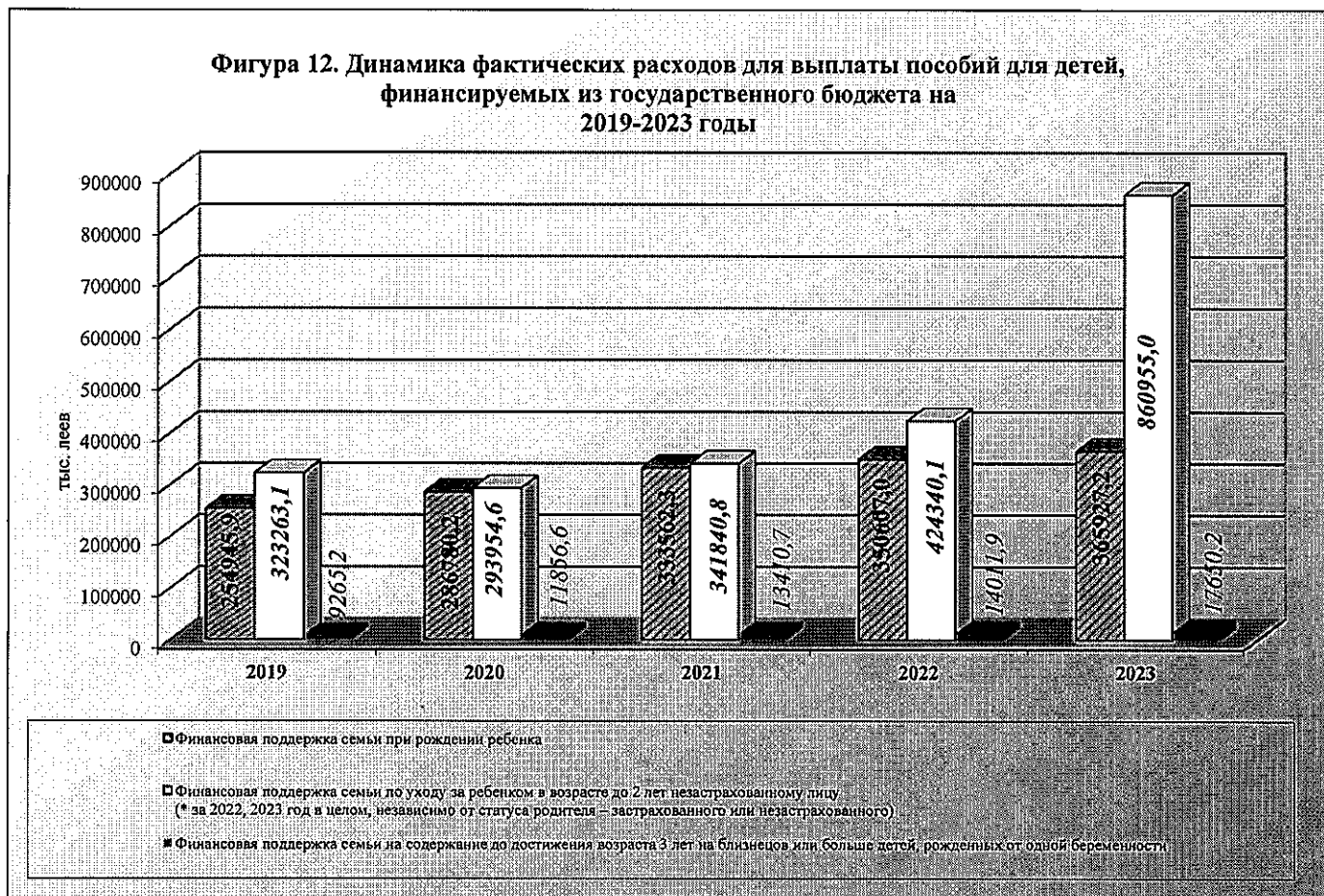
- назначение с 01.10.2022 г. ежемесячного пособия по уходу за ребенком в возрасте до 2 лет для всех детей независимо от статуса родителя (застрахованный или незастрахованный) в размере 1000 леев;
- увеличение ежемесячного пособия на воспитание до 3-летнего возраста близнецов или больше детей, рожденных от одной беременности, для застрахованных и незастрахованных лиц, начиная с 01.10.2022 г. на 130 леев или до 500 леев;
- индексация пособия наследникам медицинских работников, умерших в результате осуществления медицинской деятельности в борьбе с COVID-19, на 15,0%.

Таблица 12. Динамика расходов для пособий социального обеспечения в 2022-2023 годы

- ТЫС. ЛЕЕВ -

Показатели	2022 год фактически	2023				Фактически 2023 по сравнению с:			
		Утверждено	Уточнено	Исполнено	Фактически	уточненным 2023		Фактическим 2022	
						(+/-)	%	(+/-)	%
						6	7	8	9
A	1	2	3	4	5	6	7	8	9
<b>Пособия по социальному обеспечению</b>	<b>812438.1</b>	<b>1208137.9</b>	<b>1311380.6</b>	<b>1262742.6</b>	<b>1268778.1</b>	<b>-42602.5</b>	<b>96.8</b>	<b>456340.0</b>	<b>156.2</b>
Финансовая поддержка семьи при рождении ребенка	350607.0	380215.0	380215.0	361918.1	365927.2	-14287.8	96.2	15320.2	104.4
Финансовая поддержка семьи по уходу за ребенком в возрасте до 2 лет незастрахованному лицу	349794.8								
Финансовая поддержка семьи по уходу за ребенком в возрасте до 2 лет	74545.3	781596.0	888447.4	858838.2	860955.0	-27492.4	96.9	786409.7	1154.9
<b>Общие расходы на материальное обеспечение семьи по уходу за ребенком до 2 лет (застрахованные и незастрахованные лица)</b>	<b>424340.1</b>	<b>781596.0</b>	<b>888447.4</b>	<b>858838.2</b>	<b>860955.0</b>	<b>-27492.4</b>	<b>96.9</b>	<b>436614.9</b>	<b>202.9</b>
Финансовая поддержка семьи на содержание до достижения возраста 3 лет на близнецов или больше детей, рожденных от одной беременности	14011.9	18318.0	18318.0	17676.5	17650.2	-667.8	96.4	3638.3	126.0
Финансовая поддержка в случае смерти из числа пенсионеров военнослужащих, лицам начальствующего и рядового состава органов внутренних дел	2506.2	3880.3	3241.7	3252.5	3208.6	-33.1	99.0	702.4	128.0
Предоставление права на пожизненное пособие спортсменам высокого класса, которые завершили спортивную деятельность, и их тренерам	10155.3	10242.4	10415.4	10452.3	10411.9	-3.5	100.0	256.6	102.5
Обеспечение права на пособие для наследников медицинского персонала, умерших в борьбе с COVID-19	7973.7	13886.2	8756.0	8890.5	8891.2	135.2	101.5	917.5	111.5
Социальная защита работников с детьми в случае приостановления учебного процесса	717.0					0.0		-717.0	
Социальная защита работников в случае технического простоя	2126.9		1987.1	1714.5	1734.0	-253.1	87.3	-392.9	

В следующей диаграмме отражена динамика расходов для выплаты пособий для детей, с финансированием из государственного бюджета.



### *Финансовая поддержка семьи при рождении ребенка.*

На выплату единовременного пособия при рождении ребенка были утверждены финансовые средства в сумме 380215,0 тыс. леев. Фактические расходы составили 365927,2 тыс. леев или с выполнением плана на 96,2%.

Количество получателей единовременного пособия составило 31831 детей – на 769 человек меньше чем в 2022 году. Постановлением Правительства № 938 от 28 декабря 2022 г. о внесении изменения в приложение №1 к Положению о порядке назначения и выплаты пособий семьям с детьми, утвержденному Постановлением Правительства №1478/2002, был установлен размер единовременного пособия на 2023 год – 10932,00 леев, что на 8,6% больше по сравнению с размером предыдущего года в размере 10068,00 леев.

По сравнению с 2022 годом, фактические расходы увеличились на 15320,2 тыс. леев или на 4,4%, в результате увеличения размера пособия.

### *Финансовая поддержка семьи по уходу за ребенком в возрасте до 2 лет*

Сумма финансовых средств, первоначально предусмотренная для выплаты данного вида пособий, составила 781596,0 тыс. леев, а затем была увеличена до 888447,4 тыс. леев. Фактические расходы выполнены на сумму 860955,0 тыс. леев или при выполнении плана на 96,9%. Меньшее исполнение расходов преимущественно обусловлено снижением среднегодового количество получателей примерно на 2000 детей по сравнению с запланированной.

Число получателей пособия на 1 января 2024 года составило 65175 детей, что на 416 детей меньше по сравнению с 1 января 2023 года. Размер пособия, установленного на 2023 год (действующий с 1 октября 2022 года), составил 1000 леев.

По сравнению с 2022 годом, фактические расходы увеличились на 436614,9 тыс. леев (202,9%) причиной является установление с 01.10.2022 ежемесячного пособия по уходу за ребенком до 2-летнего возраста для всех детей в размере 1000 леев, независимо от статуса родителя (застрахованный или незастрахованный), применяемая сумма на протяжении всего 2023 года.

### *Финансовая поддержка семьи на содержание до достижения возраста 3 лет на близнецов или больше детей, рожденных от одной беременности.*

На выплату данных пособий, были предусмотрены финансовые средства в сумме 18318,0 тыс. леев. Фактические расходы составили 17650,2 тыс. леев или с выполнением плана на 96,4%.

Количество получателей на 1 января 2024 года составило 2931 детей, на 148 детей меньше по сравнению с 1 января 2023 года. Средний размер пособия на 2023 год установлен в размере 500 леев (50% от суммы ежемесячного пособия по уходу за ребенком до 2 лет), начиная с 01.10.2022.

По сравнению с 2022 годом, фактические расходы увеличились на 3638,3 тыс. леев, или на 26,0%, вследствие применения повышенного размера пособия в течение всего 2023 года.

### *Финансовая поддержка в случае смерти из числа пенсионеров военнослужащих, лиц начальствующего и рядового состава органов внутренних дел*

На выплату данных пособий были предусмотрены расходы в сумме 3880,3 тыс. леев, которые впоследствии были уточнены до 3241,7 тыс. леев. Фактические расходы составили 3208,6 тыс. леев, с выполнением установленного плана на 99,0%. Количество получателей на 1 января 2024 года составило 226 человек, а средний размер пособия - 14360,31 леев.

По сравнению с 2022 годом, расходы увеличились на 702,4 тыс. леев или на 28,0%, причиной стало увеличение числа получателей на 24 человек и средний размер пособия на 1388,34 леев.

*Предоставление права на пожизненное пособие спортсменам высокого класса, которые завершили спортивную деятельность, и их тренерам*

На выплату пособий первоначально были предусмотрены финансовые средства в сумме 10242,4 тыс. леев, которые впоследствии были уточнены до 10415,4 тыс. леев вследствие роста количества получателей зарегистрированных в течение года. Фактические расходы составили 10411,9 тыс. леев или с выполнением установленного плана на 100,0 %.

Количество получателей на 1 января 2024 года составило 66 человек, при среднем размере пособия 12989,99 леев.

По сравнению с 2022 годом расходы выросли на 256,6 тыс. леев или на 2,5%, причиной является увеличение среднего размера пособия на 824,82 леев, в последствие ежегодного перерасчета размера пособий в соответствии с законодательством.

*Обеспечение права на пособие для наследников медицинского персонала, умерших в борьбе с COVID-19*

На выплату данных пособий были предусмотрены финансовые средства в сумме 13886,2 тыс. леев которые были уточнены в сторону уменьшения до 8756,0 тыс. леев, вследствие уточнения количества бенефициаров. Фактические расходы составили 8891,2 тыс. леев, с выполнением установленного плана на уровне 101,5 %. Перевыполнение плана связано с увеличением в конце года (IV квартале) количества бенефициаров. Количество получателей на 1 января 2024 года составило 66 человека, а средний размер пособия - 11519,68 леев.

По сравнению с 2022 годом расходы выросли на 917,5 тыс. леев в результате увеличения размера пособия на 1465,88 лея, в результате индексации на 15,0%.

*Социальная защита работников с детьми в случае приостановления учебного процесса и Социальная защита работников в случае технического простоя*

Во исполнение Постановления Правительства № 316 от 03.11.2021 «Об учреждении некоторых мер поддержки работодателей и работников в условиях реализации ограничительных мер в период пандемии COVID-19», первоначально Министерства Финансов включила в сумму трансфертов из государственного бюджета в бюджет государственного социального страхования финансовые средства для пособия за технический простой, установленное в результате объявления чрезвычайного, осадного и военного положения, и ограничений, введенных в условиях чрезвычайного положения в области общественного здоровья в размере 1987,1 тыс. леев с выполнением установленного плана на уровне 87,3% ( 1734,0 тыс. леев). Количество получателей на 1 января 2024 года составило 350 человека, а размер пособия – 4954,35 леев.

По сравнению с 2022 годом расходы сократились на 392,9 тыс. леев в результате уменьшения количества бенефициаров примерно на 1000 человек.

### 1.2.3. Ассигнования (код 2724)

На выплату ассигнований были утверждены средства в размере 2170191,5 тыс. леев, которые были уточнены до 2326550,2 тыс. леев. Увеличение запланированных расходов по этому разделу на 156358,7 тыс. леев (7,2%) обусловлено в основном увеличением расходов на «Предоставление права на ежемесячное государственное пособие отдельным категориям населения из числа получателей государственных пенсий или социальных пособий» на 84543,7 тыс. леев (24,3%) и на «Финансовая поддержка лиц, которые не соответствуют условиям для получения права на назначение пенсии государственного социального страхования» (государственное социальное пособие) на 80017,4 тыс. леев (5,6%). Уточнение расходов обусловлено увеличением на 250 леев всех размеров ежемесячных государственных пособий и увеличением числа получателей государственных социальных пособий.

Фактические расходы составили 2308635,9 тыс. леев или на уровне 99,2% от запланированной суммы, а исполненные расходы - 2307364,9 тыс. леев или 99,2%.

Фактические расходы увеличились по сравнению с расходами 2022 года на 380736,0 тыс. леев или на 19,7%. Существенное увеличение расходов произошло по следующим выплатам: Финансовая поддержка лиц, которые не соответствуют условиям для получения права на назначение пенсии государственного социального страхования - на 21,4% (263971,0 тыс. леев); Обеспечение права на ежемесячное государственное пособие некоторым категориям населения из числа получателей пенсий или государственных социальных пособий и их семьям - на 22,4% (78639,6 тыс. леев); Финансовая поддержка в случае осуществления ухода за лицами с ограниченными возможностями - на 13,0% (37012,8 тыс. леев).

Таблица 13. Динамика расходов для выплаты ассигнований  
в 2022-2023 годы.

-тыс. леев-

Показатели	2022 год фактически	2023				Фактически 2023 по сравнению с:			
		Утверждено	Уточнено	Исполнено	Фактически	уточненным 2023		фактическим 2022	
						(+/-)	%	(+/-)	%
A	I	2	3	4	5	6	7	8	9
<b>Ассигнования</b>	<b>1927899.9</b>	<b>2170191.5</b>	<b>2326550.2</b>	<b>2307364.9</b>	<b>2308635.9</b>	<b>-17914.3</b>	<b>99.2</b>	<b>380736.0</b>	<b>119.7</b>
Финансовая поддержка лиц, которые не соответствуют условиям для получения права на назначение пенсии государственного социального страхования	1230967.8	1427356.0	1507373.4	1494353.5	1494938.8	-12434.6	99.2	263971.0	121.4

Показатели	2022 год фактически	2023				Фактически 2023 по сравнению с:			
		Утверждено	Уточнено	Исполнено	Фактически	уточненным 2023		фактическим 2022	
						(+/-)	%	(+/-)	%
A	1	2	3	4	5	6	7	8	9
Обеспечение права на ежемесячное государственное пособие некоторым категориям населения из числа получателей пенсий или государственных социальных пособий и их семьям	350536.4	347351.7	431895.4	428538.4	429176.0	-2719.4	99.4	78639.6	122.4
Финансовая поддержка в случае осуществления ухода за лицами с ограниченными возможностями	284198.8	330168.2	320695.8	321154.3	321211.6	515.8	100.2	37012.8	113.0
Предоставление права на ежемесячное государственное пособие получателям пенсий и социальных пособий некоторым категориям населения на левом берегу Днестра	45560.0	45140.5	50707.1	47599.3	47602.5	-3104.6	93.9	2042.5	104.5
Обеспечение права на государственные пособия за особые заслуги перед государством	16562.9	20064.7	15816.8	15667.0	15655.7	-161.1	99.0	-907.2	94.5
Меры по социальной защите безработных	74.0	110.4	61.7	52.4	51.3	-10.4	83.1	-22.7	69.3

*Финансовая поддержка лиц, которые не соответствуют условиям для получения права на назначение пенсии государственного социального страхования.*

На выплату государственных социальных пособий первоначально были предусмотрены финансовые средства в размере 1427356,0 тыс. леев, которые впоследствии были увеличены до 1507373,4 тыс. леев. Фактические расходы составили 1494938,8 тыс. леев или на уровне 99,2% от установленного плана. Количество получателей на 1 января 2024 года составило 83891 человека, а средний размер ассигнования – 1518,89 леев.

По сравнению с 2022 годом фактические расходы увеличились на 263971,0 тыс. леев или на 21,4%. Значительное увеличение расходов обусловлено как увеличением числа получателей на 5905 человека, так и увеличением размера начисленного ассигнования в результате индексации на 15,0%.

*Обеспечение права на ежемесячное государственное пособие некоторым категориям населения из числа получателей пенсий или государственных социальных пособий и их семьям.*

Расходы на ежемесячные государственные пособия первоначально были предусмотрены в размере 347351,7 тыс. леев и уточнены до 431895,4 тыс. леев или на 24,3%, в следствии увеличения размеров пособия. Фактические расходы составили 429176,0 тыс. леев с выполнением плана на 99,4%. Количество получателей на 1 января 2024 года составило 36406 человека, а размер пособия – 1032,59 лея. По сравнению с 2022 годом фактические расходы увеличились на 78639,6 тыс. леев или на 22,4%. Увеличение было обусловлено изменениями, внесенными в Закон №.121/2001 о дополнительной социальной защите некоторых категорий населения, а именно увеличение с 01.04.2023 года на 250 леев всех размеров ежемесячных государственных пособий получателей. Средний размер ежемесячных государственных пособий на 1 января 2024 года увеличился по сравнению с 1 января 2023 года на 30,5%.

*Финансовая поддержка в случае осуществления ухода за лицами с ограниченными возможностями.*

Для обеспечения выплаты данного вида пособия первоначально были предусмотрены финансовые средства в сумме 330168,2 тыс. леев, которые были уточнены до 320695,8 тыс. леев. Фактические расходы составили 321211,6 тыс. леев или с выполнением установленного плана на уровне 100,2%. Количество получателей на 1 января 2024 года составило 13177 человека - на 505 человека больше, чем на 1 января 2023 года, а размер пособия составил - 2090,43 леев.

По сравнению с 2022 годом фактические расходы были выше на 37012,8 тыс. леев или на 13,0%. Увеличение расходов обусловлено увеличением количество получателей, а также размера пособия в результате индексации с 01.04.2023 года на 15,0% размера минимальной пенсии по возрасту или от 2278,80 леев до 2620,62 леев.

*Предоставление права на ежемесячное государственное пособие получателям пенсий и социальных пособий некоторым категориям населения на левом берегу Днестра.*

Для обеспечения выплаты данного вида пособия изначально были предусмотрены финансовые средства в размере 45140,5 тыс. леев, которые были уточнены до 50707,1 тыс. леев. Фактические расходы составили 47602,5 тыс. леев (93,9% выполнение плана). Более низкое исполнение расходов обусловлено регистрацией меньшего среднегодового количества получателей по сравнению с запланированным.

Количество получателей пособия на 1 января 2024 года составило 7659 человека – на 337 получателя больше, чем на 1 января 2023 года, а средний размер пособия в конце 2023 года составил 520,07 лея. Фактические расходы были на 2042,5 тыс. леев (4,5%) выше, чем в 2022 году, в связи с увеличением числа получателей.

*Обеспечение права на государственные пособия за особые заслуги перед государством.*

В целях предоставления данных пособий были предусмотрены финансовые средства в сумме 20064,7 тыс. леев, которые были уточнены до 15816,8 тыс. леев. Фактические расходы составили 15655,7 тыс. леев или с выполнением установленного плана на 99,0%. Количество получателей на 1 января 2024 года составило 13075 человек, или на 525 получателей меньше, чем на 1 января 2023 года, а средний размер пособия на конец 2023 года составил 94,31 лея.

Фактические расходы были на 907,2 тыс. леев или на 5,5% меньше по сравнению с 2022 годом, вследствие уменьшения количества получателей.

*Меры по социальной защите безработных*

Для выплаты пособий по трудоустройству обладателям сельскохозяйственных земель, расположенных за трассой Рыбница – Тирасполь, в случае ограничения доступа к этим землям были предусмотрены финансовые средства в сумме 110,4 тыс. леев, которые впоследствии были уточнены до 61,7 тыс. леев. Фактические расходы составили 51,3 тыс. леев или с выполнением на 83,1%. Меньшее исполнение расходов обусловлено существенным уменьшением количества получателей в течение года по сравнению с запланированным (среднегодовое количество -13 человек). Количество получателей на 1 января 2024 года составило 5 человек, на 6 человек меньше по сравнению с 1 января 2023. Размер пособия составил 400 леев.

По сравнению с 2022 годом расходы сократились на 22,7 тыс. леев, причиной стало уменьшение количества бенефициаров.

#### ***1.2.4. Компенсации (код 2725)***

Для выплаты компенсаций первоначально были утверждены финансовые средства в сумме 86910,5 тыс. леев, которые впоследствии были уточнены в сторону увеличения до 293943,5 тыс. леев, в результате установления, начиная с 01.11.2023 года новой социальной выплаты „Предоставление компенсации за энергию в форме денежной выплаты”. Фактические расходы составили 290835,1 тыс. леев или 98,9% от запланированной суммы, а исполненные расходы –267160,0 тыс. леев или 90,9%. Меньшее исполнение расходов на 9,1% зафиксировано по большей части по статье „Предоставление компенсации за энергию в форме денежной выплаты” на 23672,0 тыс. леев, что составляют сумму неполученных до конца года денежных средств получателями социальной выплаты и отображённой, соответственно, в статье долги.

По сравнению с предыдущим годом, фактические расходы увеличились на 217618,8 тыс. леев.

**Таблица 14. Динамика расходов на выплату компенсаций  
в 2022-2023 годы**

-тыс. леев-

Показатели	2022 год фактиче ски	2023				Фактически 2023 по сравнению с:			
		Утверж дено	Уточне но	Исполн ено	Фактиче ски	уточненным 2023		фактическим 2022	
						(+/-)	%	(+/-)	%
<i>A</i>	<i>I</i>	<i>2</i>	<i>3</i>	<i>4</i>	<i>5</i>	<i>6</i>	<i>7</i>	<i>8</i>	<i>9</i>
<b>Компенсации</b>	<b>73216.3</b>	<b>86910.5</b>	<b>293943.5</b>	<b>267160.0</b>	<b>290835.1</b>	<b>-3108.4</b>	<b>98.9</b>	<b>217618.8</b>	<b>397.2</b>
Финансовая поддержка участников в ликвидации последствий на Чернобыльской АЭС и их семей	72082.3	85547.8	85547.8	82453.9	82461.9	-3085.9	96.4	10379.6	114.4
Финансовая поддержка лиц в случае ограничения возможностей или смерти из-за несчастных случаев на производстве путем капитализации периодических платежей	1134.0	1362.7	1292.5	1274.9	1270.0	-22.5	98.3	136.0	112.0
Предоставление компенсации за энергию в форме денежной выплаты			207103.2	183431.2	207103.2	0.0	100.0	207103.2	

*Финансовая поддержка участников в ликвидации последствий на Чернобыльской АЭС и их семей*

Предусмотренные на эти цели бюджетные средства составили 85547,8 тыс. леев. Фактические расходы составили 82461,9 тыс. леев или с выполнением установленного плана на 96,4%. Невыполнение расходов было обусловлено меньшим средним количеством обращений за данными видами выплат на 49 человека (по состоянию на 01.01.2024 - 1772 человек), по сравнению с запланированным (1821 человек), а также меньшим средним размером выплат, по сравнению с запланированным.

Фактические расходы по сравнению с 2022 годом возросли на 10379,6 тыс. леев или на 14,4%, рост был обусловлен увеличением размера пособий для данной категории получателей, вследствие повышения среднегодового индекса потребительских цен по сравнению с предыдущим годом и индексацией с 01.04.2023 г. на 15,0% ежемесячной денежной компенсации взамен обеспечения продуктами питания и пищевыми добавками.

В течение 2023 года, фактические расходы, предусмотренные для данной категории получателей, были использованы для выплаты:

- денежных компенсаций взамен путевки на лечение для участников, лиц с ограниченными возможностями – 15425,0 тыс. леев, получили социальную выплату 1556 человек;

- денежных компенсаций взамен путевки на лечение для детей в возрасте 4 – 7 лет – 13,7 тыс. леев, получили социальную выплату 3 человек;
- денежных компенсаций взамен путевки на лечение для детей в возрасте 7-14 лет – 458,7 тыс. леев, получили социальную выплату 64 человек;
- денежных компенсаций взамен путевки на лечение для детей в возрасте 14-18 лет – 711,7 тыс. леев, получили социальную выплату 77 человек;
- материальной помощи на оздоровление – 34355,7 тыс. леев, получили социальную выплату 1677 человек;
- единовременной компенсации по утрате профессиональной трудоспособности – 1824,5 тыс. леев, получили социальную выплату 15 человек;
- единовременной компенсации при потере кормильца – 5853,9 тыс. леев, получили социальную выплату 39 человек;
- материальной помощи детям, потерявшим кормильца – 1,8 тыс. леев, получили социальную выплату 5 человек;
- ежегодной компенсации за дополнительный отпуск – 492,5 тыс. леев, получили социальную выплату 72 человек;
- ежемесячной денежной компенсации взамен обеспечения продуктами питания и пищевыми добавками – 22576,3 тыс. леев, получили социальную выплату по состоянию на 01.01.2024 - 1687 человек.

Для лечения было приобретено 73 путевки на сумму 757,6 тыс. леев, средняя стоимость путевки на лечение составила 10378,35 леев.

В 2023 г. были отнесены на расходы 72 путевки или получили в 2023 году – 72 человек с средней стоимостью путевки на лечение 10390,00 леев, а фактические расходы составили 748,1 тыс. леев.

*Финансовая поддержка лиц в случае ограничения возможностей или смерти из-за несчастных случаев на производстве путем капитализации периодических платежей*

Для данных выплат были запланированы средства в сумме 1362,7 тыс. леев которые были уточнены до 1292,5 тыс. леев. Фактические расходы составили 1270,0 тыс. леев или с выполнением установленного плана на 98,3%. На 1 января 2024 года количество получателей составило 71 человека или на 5 человек меньше, чем на 1 января 2023 года, а среднемесячный размер выплаты составил 1475,26 лея.

По сравнению с 2022 годом, расходы были больше на 136,0 тыс. леев или на 12,0%, из-за увеличения среднего размера выплаты в результате индексации на 15,0%.

*Предоставление компенсации за энергию в форме денежной выплаты*

Вследствие изменений, внесённых в Законе относительно Фонда снижения энергетической уязвимости №241/2022 и Законе по поводу социальной помощи №133/2008 в соответствии с Законом на внесение изменений в некоторые нормативные акты №261/2023, была установлена новая выплата/вид деятельности - „Компенсации за энергию в форме денежной выплаты”, благодаря чему был отрегулирован механизм предоставления компенсаций, предназначенных для поддержки людей с низкими доходами и с целью интеграции в единую систему помощи в холодный период года и компенсации в счёт фактур. Интеграция этих платежей в Информационную систему „Энергетическая уязвимость” была необходима для упрощения процесса и устранения дублирования аналогичных мер социальной помощи в холодный период года.

Расходы предназначенные данному виду деятельности были рассчитаны Министерством труда и социальной защиты в размере 207103,2 тыс. лей, на уровне необходимой суммы в декабре 2023 года ( из расчётов для ноября) для выплаты данного социального пособия, фактические расходы составили 207103,2 тыс. леев или с выполнением установленного плана на 100,0%. На 1 января 2024 года количество получателей составило 258879 человека, а среднемесячный размер выплаты – 800,00 лея.

Компенсации за энергию в форме денежной выплаты является льготой предназначенной самым уязвимым семьям и динамичной, корректируется в зависимости от обстоятельств семьи (количество членов, доходы, статус членов и т. д.).

#### ***1.2.5. Денежная помощь (код 2726)***

На выплату социальных пособий, включенных в эту статью, были утверждены финансовые средства в сумме 1554966,5 тыс. леев, которые путем изменений, внесенных в отчетный период, были уточнены до 1363722,2 тыс. леев. Фактические расходы составили 1340829,5 тыс. леев или на уровне 98,3% от запланированной суммы, а исполненные расходы – 1345628,2 тыс. леев или с выполнением установленного плана на 98,7%.

По сравнению с предыдущим годом, фактические расходы уменьшились на 39348,7 тыс. леев или на 2,9%. Сокращение расходов во многом обусловлено уменьшением расходов для ” Финансовой поддержки малоимущим семьям посредством назначения пособия на холодный период года” на 131048,0 тыс. леев или на 17,1%, после исключения в декабре 2023 года выплаты помощи за холодный период года и предоставления компенсации за энергию в форме денежной выплаты.

Таблица 15. Динамика расходов на выплату денежной помощи в 2022-2023 годы

- тыс. леев-

Показатели	2022 год фактически	2023				Фактически 2023 по сравнению с:			
		Утверждено	Уточнено	Исполнено	Фактически	уточненным 2023		фактическим 2022	
						(+/-)	%	(+/-)	%
A	I	2	3	4	5	6	7	8	9
<b>Денежная помощь</b>	<b>1380178.2</b>	<b>1554966.5</b>	<b>1363722.2</b>	<b>1345628.2</b>	<b>1340829.5</b>	<b>-22892.7</b>	<b>98.3</b>	<b>-39348.7</b>	<b>97.1</b>
Финансовая поддержка малоимущим семьям посредством назначения социального пособия	555849.5	787518.6	712406.7	699963.3	701459.7	-10947.0	98.5	145610.2	126.2
Финансовая поддержка малоимущим семьям посредством назначения пособия на холодный период года	766074.3	762835.6	646936.6	641320.0	635026.3	-11910.3	98.2	-131048.0	82.9
Финансовая поддержка в случае смерти для незастрахованных лиц	4294.4	4612.3	4378.9	4344.9	4343.5	-35.4	99.2	49.1	101.1
Предоставление единовременной материальной помощи некоторым категориям населения из числа получателей ежемесячных государственных пособий	53960.0					0.0		-53960.0	

*Финансовая поддержка малоимущим семьям посредством назначения социального пособия*

Расходы на предоставление социальной помощи некоторым категориям населения на 2023 год первоначально были предусмотрены в сумме 787518,6 тыс. леев, которые впоследствии были уточнены до 712406,7 тыс. леев. Фактические расходы составили 701459,7 тыс. леев или с выполнением плана на 98,5%. На 1 января 2024 года количество получателей составило 23279 семей, на 9548 семей меньше чем 1 января 2023 года, а среднемесячный размер социальной помощи составил 1996,66 лея – на 277,41 леев больше по сравнению с 01.01.2023 г.

По сравнению с 2022 годом, фактические расходы были больше на 145610,2 тыс. леев или на 26,2%, в связи увеличением среднемесячного размера социальной помощи.

Дополнительно, в 2023 г. (согласно данным Министерства труда и социальной защиты) около 61599 малоимущих семей получали хотя бы одну выплату социального пособия со среднемесячным размером в 1800 леев.

### *Финансовая поддержка малоимущим семьям посредством назначения пособия на холодный период года*

Расходы на осуществление данного вида социальной выплаты первоначально были утверждены в сумме 762835,6 тыс. леев и, впоследствии, уточнены до 646936,6 тыс. леев. Фактические расходы составили 635026,3 тыс. леев или с выполнением плана на 98,2%. В 2023 г. (согласно данным Министерства труда и социальной защиты) около 232860 малоимущих семей получили хотя бы одну выплату социального пособия на холодный период года.

По сравнению с 2022 годом фактические расходы уменьшились на 131048,0 тыс. леев или на 17,1%, уменьшение обусловлено интеграцией пособия на холодный период года и компенсаций в счет-фактуры в новой выплате - « компенсация за энергию в форме денежной выплаты » (выплаченной в декабре 2023 года). Таким образом, выплата помощи на холодный период 2023 года произведена за 4 месяца из 5 возможных и не может сравниваться с 2022 годом.

### *Финансовая поддержка в случае смерти для незастрахованных лиц*

На финансовую поддержку в случае смерти, для незастрахованных лиц были предусмотрены средства в сумме 4612,3 тыс. леев которые впоследствии были уточнены до 4378,9 тыс. леев. Фактические расходы составили 4343,5 тыс. леев или с выполнением плана на 99,2%. На 1 января 2024 года количество получателей составило 3756 человека, из которых 59 человек – ветераны войны, а общий средний размер помощи - 1160,97 лея.

По сравнению с 2022 г. фактические расходы увеличились на 49,1 тыс. леев (1,1%), после изменений, внесенных в Закон о государственном бюджете социального страхования на 2023 год № 357/2023, согласно которым было введено предоставление пособий по случаю смерти в размере 5000 леев в случае смерти ветеранов войны, указанных в статье 7 параграф (2) пункт 1) буква е)-g) из Закона №. 190/2003 о ветеранах.

### **1.2.6. Прочие выплаты социального обеспечения (код 2729)**

Для социальных выплат, включенных в эту статью, были утверждены первоначально финансовые средства в сумме 3445594,9 тыс. леев, которые вследствие внесенных в течение года изменений, были увеличены до 3506325,3 тыс. леев. Уточнение расходов, в основном было обусловлено увеличением минимальной пенсии по возрасту начиная с 01.04.2023 до 2620,62 лей, увеличивая при этом и расходы на покрытие разницы до минимальной пенсии.

Фактические расходы по этой статье составили 3492510.3 тыс. леев, с выполнением установленного плана на уровне 99,6%. Исполненные расходы составили 3495224,8 тыс. леев или 99,7% от запланированного показателя .

По сравнению с предыдущим годом, фактические расходы уменьшились на 621833,4 тыс. леев или на 15,1%, за счёт сокращения расходов по реализации права единовременной финансовой помощи получателям пенсий и государственных социальных пособий, предоставленной с 1 октября 2022 года и продлённой до конца 2023 года.

Таблица 16. Динамика расходов на прочие выплаты за счет трансфертов государственного бюджета в 2022-2023 годы

-тыс. леев-

Показатели	2022 год фактические расходы	2023 год				Фактически 2023 по сравнению с:			
		Утверждено	Уточнено	Исполнено	Фактически	уточненным 2023		фактическим 2022	
						(+/-)	%	(+/-)	%
А	1	2	3	4	5	6	7	8	9
Прочие выплаты социального обеспечения	4114343,7	3445594,9	3506325,3	3495224,8	3492510,3	-13812,0	99,6	-621833,4	84,9
Организация летнего отдыха для детей и подростков	8995,5	9000,0	9000,0	9000,0	9000,0	0,0	100,0	4,5	100,1
Обеспечение права на санаторно-курортное лечение	58294,2	70678,2	70678,2	73184,3	70467,5	-210,7	99,7	12173,3	120,0
Обеспечение покрытия разницы до минимальной пенсии	2153671,1	2281838,1	2333089,6	2324513,1	2326873,9	-6215,7	99,7	173202,8	108,0
Обеспечение покрытия расходов, связанных с включением в страховой стаж не страховых периодов	715528,9	932346,8	944302,0	941075,3	941881,3	-2420,7	99,7	226352,4	131,6
Дополнительная финансовая поддержка некоторых категорий получателей пенсий и социальных пособий, в том числе:	1177854,0	151731,8	149255,5	147452,1	144287,6	-4967,9	96,7	-1033566,4	12,3
некоторых получателей государственных пенсий по социальному страхованию	55171,9	38265,7	24217,8	24055,2	23944,6	-273,2	98,9	-31227,3	43,4
получателей государственных социальных пособий	115809,6	112755,4	119855,7	118229,1	118421,4	-1434,3	98,8	2611,8	102,3

Показатели	2022 год фактические расходы	2023 год				Фактически 2023 по сравнению с:			
		Утверждено	Уточнено	Исполнено	Фактически	уточненным 2023		фактическим 2022	
						(+/-)	%	(+/-)	%
А	1	2	3	4	5	6	7	8	9
некоторых получателей пенсий, участников в ликвидации последствий аварии на Чернобыльской АЭС и их семьях	27.3	17.3	17.3	17.3	17.1	-0.2	98.8	-10.2	62.6
некоторых получателей пенсий военнослужащим срочной службы и их семьям	617.1	600.5	546.5	540.0	541.5	-5.0	99.1	-75.6	87.7
некоторых получателей пенсий среди военнослужащих лицам начальствующего и рядового состава органов внутренних дел	109.7	92.9	56.5	58.3	58.3	1.8	103.2	-51.4	53.1
Выделение единовременной поддержки некоторым получателям пенсий и государственных социальных пособий	1006118.4		4561.7	4552.2	1304.7	-3257.0	28.6	-1004813.7	0.1

### *Организация летнего отдыха для детей и подростков*

На организацию летнего отдыха детей и подростков были утверждены финансовые средства в сумме 9000,0 тыс. леев. Фактические расходы составили 9000.0 тыс. леев, с выполнением установленного плана на уровне 100%. Количество получателей, на 1 января 2024 года составило 2829 детей, а средняя стоимость путевки на оздоровление и отдых детей и подростков составила 3181.33 лея.

### *Обеспечение права на санаторно-курортное лечение*

На санаторно-курортное лечение ветеранов были предусмотрены финансовые средства в сумме 70678.2 тыс. леев. Общие фактические расходы составили 70467.5 тыс. леев или с выполнением установленного плана на уровне 99,7%.

В 2023 году были приобретены и распределены 6503 путевок на санаторное лечение, воспользовались билетами в соответствии с обратным ваучером (отъёмным купоном) –

6483 человек, в сумме 68629,0 тыс. леев, а денежными компенсациями взамен путевок на бесплатное санаторное лечение воспользовались 231 человек в сумме 1838,5 тыс. леев. Средний размер компенсации или средняя цена одной путевки в 2023 году составила 10495,60 лея.

Исполненные расходы составили 73184,3 тыс. леев, из них: согласно условиям, предусмотренных заключёнными договорами между Национальной кассой социального страхования и санаторно-курортными учреждениями 71345,8 тыс. леев составляют средства перечисленные на путёвки на лечение в период декабрь 2022 года – ноябрь 2023 год и 1838,5 тыс. леев для предоставления денежных компенсаций вместо бесплатной путёвки.

По сравнению с 2022 годом фактические расходы выросли на 12173,3 тыс. леев или на 20,9%, увеличение вызвано за счёт роста среднего размера пособия (путевки/компенсации) на 1744,03 леев и числа получателей на 53 человек.

#### *Обеспечение покрытия разницы до минимальной пенсии*

На покрытие разницы до минимальной пенсии первоначально были предусмотрены финансовые средства в сумме 2281838,1 тыс. леев, которые были уточнены до 2333089,6 тыс. леев. Фактические расходы составили 2326873,9 тыс. леев, с выполнением плана на 99,7%. Количество получателей на 1 января 2024 года составило 273069 человек, а среднемесячный размер разницы –722,25 лея.

По сравнению с 2022 годом фактические расходы выросли на 173202,8 тыс. леев или на 8,0 %, увеличение вызвано за счёт роста среднего размера пособия на 109,76 леев (117,9%), вследствие индексации и пересмотра пенсий лиц, работавших после установления права на пенсию. Количество получателей пенсии по возрасту, с минимальным размером пенсии и которым пересмотрели пенсии в 2023 году, составило 12291 человек, а размер пенсии после пересмотра увеличился в среднем на 610,78 леев.

#### *Обеспечение покрытия расходов, связанных с включением в страховой стаж нестраховых периодов*

На данные расходы были предусмотрены первоначально финансовые средства в сумме 932346,8 тыс. леев, которые были уточнены до 944302,0 тыс. леев. Фактические расходы составили 941881,3 тыс. леев, с выполнением на 99,7 % от установленного плана. Количество получателей на 1 января 2024 года составило 209527 человек, а среднемесячный размер выплаты –396,10 лея.

По сравнению с 2022 годом, расходы для данной выплаты увеличились на 226352,4 тыс. леев, или на 31,6 %. Значительное увеличение этих расходов обусловлено ростом количества получателей на 27600 человек или на 15,2 % и увеличением среднего размера покрытия нестраховых периодов на 41,84 лея или на 11,8 %, вследствие индексации и пересмотра пенсий лицам, работавших после установления права на пенсию.

### *Дополнительная поддержка некоторых категорий получателей пенсий и социальных пособий*

Расходы, предназначенные для дополнительной поддержки некоторых категорий получателей пенсий и социальных пособий, составляют 4,1% от фактических расходов по данной статье. Для этого вида выплат первоначально были утверждены финансовые средства в общей сумме 151731,8 тыс. леев. На протяжении бюджетного года эти расходы были уточнены до 149255,5 тыс. леев.

Общие фактические расходы составили 144287,6 тыс. леев, с выполнением установленного плана на 96,7 %, и были предназначены для:

- *государственной финансовой поддержки* получателям пенсии и социальных пособий – 142982,9 тыс. леев, с выполнением установленного плана на 98,8 %,
- *единовременной финансовой помощи* некоторым получателям пенсий и социальных пособий –1304,7 тыс. леев или с выполнением установленного плана на 28,6%. Исполненные расходы составляют 4552,2 тыс. леев или 99,8% по сравнению с уточнённым планом.

Количество получателей *государственной финансовой поддержки* на 1 января 2024 года составило 92023 человек, а общий средний размер выплаты составил 120,91 лея.

Количество получателей *единовременной финансовой помощи* в размере 1500 лей по состоянию на 1 января 2024 года составило 1499 человек. Эта помощь была предоставлена, согласно Постановлению Правительства № 654/2022, о предоставлении единовременной финансовой помощи получателям пенсий и государственных социальных пособий.

По сравнению с 2022 годом, фактические расходы для дополнительной поддержки некоторых категорий получателей пенсий и социальных пособий сократились на 1033566,4 тыс. леев. Существенное уменьшение этих расходов было обусловлено предоставлением с 1 октября 2022 года единовременной финансовой помощи получателям пенсий и государственных социальных пособий с продлением срока оплаты этой помощи до конца 2023 года, исходя из положения пункта 6 указанного постановления. Таким образом, в 2023 году получили единовременную финансовую помощь только те которые не воспользовались правом в течении 2022 года.

### **1.3. Социальные выплаты работодателей (код 273)**

Для расходов на социальные выплаты работодателей, были утверждены финансовые средства в сумме 3531,8 тыс. леев, которые были уточнены в течении года до 5121,8 тыс. леев и выполнены в сумме 4368,9 тыс. леев, что составило 85,3% от плана, а фактические расходы составили 4086,5 тыс. леев или на уровне 79,8% от запланированного показателя.

По сравнению с предыдущим годом, исполненные расходы уменьшились на 2786,7 тыс. лей, основная причина является в 2022 году предоставление исключительной единовременной выплаты работникам Национальной кассы социального страхования, согласно Решению Правительства № 710 от 19.10.2022 относительно распределения и перераспределения некоторых пособий, утвержденных в Законе о государственном бюджете на 2022 год № 205/2021.

Исполненные расходы для этой категории в 2023 году были предназначены для:

- *Пособий при прекращении действия трудового договора* с выполнением в сумме 3379,5 тыс. леев или 93,9% от предусмотренной суммы и снижением по сравнению с предыдущем годом на 2,1%.

- *Пособий на временную нетрудоспособность, оплачиваемые из финансовых средств работодателя* с выполнением в сумме 989,4 тыс. леев или на уровне 64,9%, снижением на 6,0% по сравнению с 2022 годом.

Таблица 17. Динамика расходов на социальные выплаты работодателей в 2022-2023 годы

Показатели	Код Эко	Исполненные расходы в 2022 году	Утвержденный план	Уточненный план	Исполненные расходы	Фактические расходы	Исполненный 2023 по сравнению с:			
							уточненным 2023		исполненным 2022	
							(+/-)	%	(+/-)	%
A	1	2	3	4	5	6	7	8	9	10
<b>Социальные выплаты работодателей</b>	<b>273</b>	<b>7155,6</b>	<b>3531,8</b>	<b>5121,8</b>	<b>4368,9</b>	<b>4086,5</b>	<b>-752,9</b>	<b>85,3</b>	<b>-2786,7</b>	<b>61,1</b>
Пособия при прекращении действия трудового договора	2732	3450,8	2008,0	3598,0	3379,5	3113,1	-218,5	93,9	-71,3	97,9
Пособия оплачиваемые из финансовых средств работодателя на временную нетрудоспособность	2735	1052,8	1523,8	1523,8	989,4	973,4	-534,4	64,9	-63,4	94,0
Прочие социальные выплаты работодателей	2739	2652,0							-2652,0	

-тыс. леев-

## 2. Исполнение расходов бюджета государственного социального страхования, согласно функциональной классификации

Данные о выполнении расходов, согласно функциональной классификации, по основной группе 10 «Социальная защита» представлены в следующей таблице.

Таблица 18. Исполнение расходов бюджета государственного социального страхования, согласно функциональной классификации в 2023 году

- тыс. леев -

Функциональная классификация	Код		2022 год Исполнено	2023 год				Исполнено в 2023 году по сравнению с:			
	Функциональная группа, ФЗ	Программа/Подпрограмма, Р1-Р2		Утверждено	Уточнено	Исполнено	Удельный вес в общих исполненных расходах (%)	Уточненным 2023		Исполненным 2022	
								(+/-)	%	(+/-)	%
Социальная защита	10	90	33745261.1	38735604.7	38870665.7	38524679.6	100.0	-345986.1	99.1	4779418.5	114.2
Защита в случае болезни	1011	9003	784490.4	947508.7	979532.7	933982.2	2.4	-45550.5	95.3	149491.8	119.1
Защита в случае нетрудоспособности	1012	9010	3958218.5	4566650.9	4607158.9	4585862.4	11.9	-21296.5	99.5	627643.9	115.9
Защита пожилых людей	1020	9004	22012542.0	25963387.9	25936607.8	25880374.2	67.2	-56233.6	99.8	3867832.2	117.6
Защита в связи с потерей кормильца	1030	9005	466344.8	508430.9	586825.5	577330.4	1.5	-9495.1	98.4	110985.6	123.8
Защита семьи и детей	1040	9006	3090804.5	4061940.7	3946017.4	3823245.0	9.9	-122772.4	96.9	732440.5	123.7
Защита в случае безработицы	1050	9008	43337.7	49055.7	78969.3	70558.1	0.2	-8411.2	89.3	27220.4	162.8
Защита от социальной изоляции	1070	9012	1329097.7	1565082.5	1578006.7	1536841.0	4.0	-41165.7	97.4	207743.3	115.6
Управление государственной системы социального страхования	1092	9002	246139.0	307061.9	307061.9	277265.0	0.7	-29796.9	90.3	31126.0	112.6
Прочие услуги по социальному страхованию	1099		1814286.5	766485.5	850485.5	839221.3	2.2	-11264.2	98.7	-975065.2	46.3
	1099	9019	632242.8	613521.0	699967.1	690628.5	82.3	-9338.6	98.7	58385.7	109.2
	1099	9011	1182043.7	152964.5	150518.4	148592.8	17.7	-1925.6	98.7	-1033450.9	12.6

В бюджете государственного социального страхования на 2023 год, по основной группе 10 «Социальная защита», были утверждены финансовые средства в общей сумме 38735604,7 тыс. леев и исполнены 38524679,6 тыс. леев, со степенью выполнения утвержденного уровня на 99,5%.

В течение отчетного года, утвержденная сумма финансовых средств была уточнена путем увеличения на 135061,0 тыс. леев или до 38870665,7 тыс. леев, а уровень исполнения расходов составил 99,1% от уточненной суммы.

В аспекте исполнения средств отмечается, что наибольший объем (67,2%) приходится на функциональную подгруппу 1020 «Защита пожилых людей», с выполнением расходов в сумме 25880374,2 тыс. леев или на 3867832,2 тыс. леев или на 17,6% больше по сравнению с исполненными расходами в 2022 году. Увеличение было обусловлено, преимущественно, индексацией пенсий с 1 апреля 2023 года на 15,0%, а также пересмотром пенсий по возрасту и пенсий по ограничению возможностей, пенсионерам

которые имели трудовую деятельность после назначения/ пересмотру права на пенсию. Вследствии пересмотра пенсии, увеличения пенсий получили 37613 пенсионера по возрасту и 2725 пенсионера по ограничению возможностей.

Также, существенное увеличение по сравнению с предыдущим годом в сумме 732440,5 тыс. леев или 23,7% было зарегистрировано по функциональной подгруппе 1040 «*Защита семьи и детей*», исполненной посредством подпрограммы 9006 «*Защита семьи и детей*».

Данный рост был обусловлен, в большей степени, увеличением расходов для финансовой поддержки семьи по уходу за ребенком в возрасте до 2-х лет – на 437536,2 тыс. леев (103,9%) и расходов для финансовой поддержки семьи, застрахованного лица, по уходу за ребенком в возрасте до 3 лет - на 199307,4 тыс. леев (12,5%), а так же для обеспечения права на пособие по материнству – на 73334,1 тыс. леев (11,1%) .

Еще одно значительное увеличение было зарегистрировано по функциональной подгруппе 1012 «*Защита в случае нетрудоспособности* », где были зарегистрированы больше расходов по сравнению с 2022 годом на 627643,9 тыс. леев или на 15,9%. Рост был обусловлен, в большей степени, увеличением расходов для обеспечения права на пенсию по ограничению возможностей – на 298351,0 тыс леев (13,2%), и для финансовой поддержки лиц которые не выполняют условия получения права на пенсию государственного социального страхования (социальные пособия) - на 266682,1 тыс леев (21,7%), а так же для финансовой поддержки в случае ухода за лицом с ограниченными возможностями – на 37289,4 тыс леев (13,1%).

### **3. Исполнение расходов бюджета государственного социального страхования по подпрограммам**

Исполнение расходов бюджета государственного социального страхования, по подпрограммам, представлено в Отчете «Formularul nr.2 CNAS».

В национальной программе «90 *Социальная защита*», бюджет государственного социального страхования покрывает 10 подпрограмм расходов.

Подпрограммы бюджета государственного социального страхования были разработаны Министерством труда и социальной защиты совместно с Национальной кассой социального страхования.

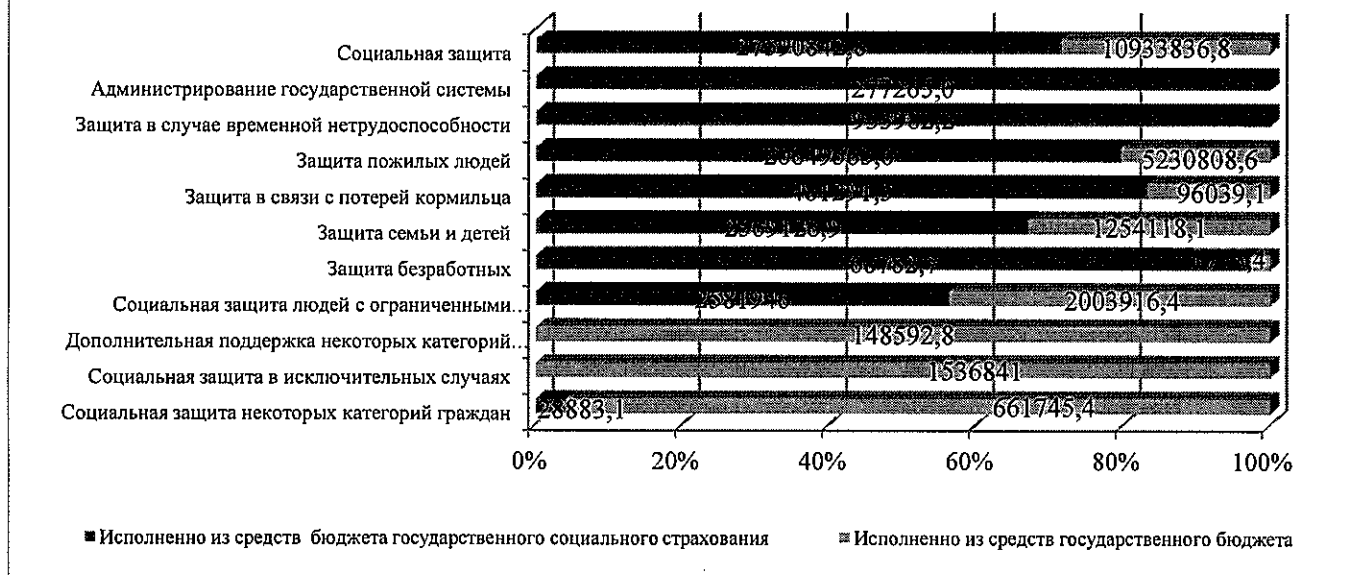
Национальная касса социального страхования, согласно законодательству, управляет бюджетом государственного социального страхования и реализует подпрограммы в соответствии с утвержденными задачами и показателями результативности. Виды деятельности, осуществленные в рамках подпрограмм, финансировались как из общих средств бюджета государственного социального страхования, так и из трансфертов государственного бюджета.

На все 10 подпрограмм бюджета государственного социального страхования были первоначально утверждены средства на общую сумму 38735604,7 тыс. леев, в том числе, на виды деятельности, финансируемые из общих средств бюджета государственного социального страхования, – 27833127,6 тыс. леев и из трансфертов государственного бюджета –10902477,1 тыс. леев. Вследствие внесенных изменений, общий объем средств был уточнен до 38870665,7 тыс. леев или с увеличением на 135061,0 тыс. леев. Изменения характеризуются следующим образом:

- уменьшением расходов из средств бюджета государственного социального страхования на выплаты социального страхования – на 33300,0 тыс. леев;
- увеличением объема трансфертов государственного бюджета на выплаты социального обеспечения - на 168361,0 тыс. леев.

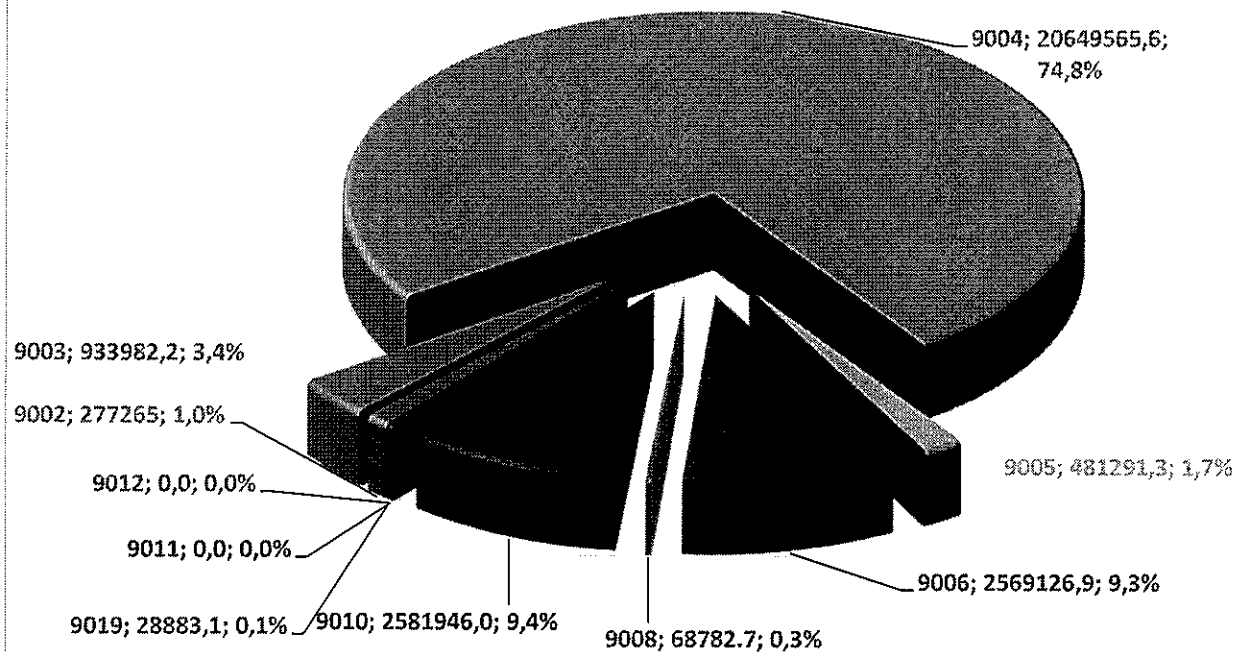
Из общей суммы уточненных расходов было выполнено 38524679,6 тыс. леев, с выполнением предусмотренных расходов на 99,1%, в том числе за счет средств бюджета государственного социального страхования – 27590842,8 тыс. леев или 99,2% и из трансфертов государственного бюджета – 10933836,8 тыс. леев или 98,8%.

**Фигура 13. Структура подпрограмм бюджета государственного социального страхования в 2023 году согласно источнику финансирования расходов**



Расходы, выполненные в 2023 году за счет общих средств бюджета государственного социального страхования, составили 71,6% от общих расходов, а расходы, финансируемые из средств государственного бюджета – 28,4%.


**Фигура 14. Структура подпрограмм согласно источнику финансирования в 2023 году: подпрограммы, финансируемые из средств бюджета государственного социального страхования**



Из общей суммы выполненных расходов из средств бюджета государственного социального страхования в 27590842,8 тыс. леев, преобладающая доля 74,8% приходится на подпрограмму 9004 «Защита пожилых людей», с выполнением предусмотренных расходов на 99,8%, за которой следует подпрограмма 9010 «Социальная защита людей с ограниченными возможностями» с долей в 9,4% и степенью выполнения в 99,7%, и подпрограмма 9006 «Защита семьи и детей» с долей в 9,3% и степенью выполнения 97,3% от намеченного уровня и подпрограмма.

С точки зрения степени выполнения расходов бюджета государственного социального страхования, по подпрограмме 9008 «Защита в случае безработицы» отмечена наименьшая степень выполнения – 89,4% или на 8124,3 тыс. леев меньше по сравнению с предусмотренными расходами. Низкий уровень выполнения расходов был зарегистрирован по виду деятельности «Обеспечение права на пособие по безработице».

**Фигура 15. Структура подпрограмм по источнику финансирования в 2023 году: подпрограммы финансируемые из средств государственного бюджета**



Из общей суммы выполненных расходов из средств **государственного бюджета**, в размере 10933836,8 тыс. леев, преобладающая доля 47,8% принадлежит подпрограмме 9004 «*Защита пожилых людей*», со степенью выполнения предусмотренного уровня в 99,6%, за которой следует подпрограмма 9010 «*Социальная защита людей с ограниченными возможностями*», с долей 18,3% и степенью выполнения предусмотренных расходов в 99,3% и подпрограмма 9012 «*Социальная защита в исключительных случаях*» с долей 14,1% и степенью выполнения предусмотренного уровня 97,4%.

С точки зрения степени выполнения расходов, финансируемых из государственного бюджета, подпрограмма 9008 «*Защита в случае безработицы*» зарегистрировала наименьшую степень – 86,1% или на 286,9 тыс. леев меньше по сравнению с предусмотренными расходами. Низкий уровень выполнения расходов был зарегистрирован по виду деятельности «*Социальная защита нанятых работников в случае технической безработице*» – на 272,6 тыс. леев (86,3%).

### **3.1 Результативность подпрограмм, согласно Отчету о результативности подпрограмм (Форма FD-053)**

Национальная касса социального страхования, согласно законодательству, администрирует бюджет государственного социального страхования и реализует подпрограммы в соответствии с утвержденными целями и показателями эффективности.

Данные о достигнутых результатах в соответствии с целями, поставленными по подпрограммам, представлены в Отчете о результативности подпрограмм на 1 января

2024 года, утвержденном Приказом Минфина № 216 от 28 декабря 2015 года (прилагается).

### С. Состояние расчетов

В результате анализа состояния расчетов установлено, что по состоянию на 01.01.2024 г., сумма задолженности, зарегистрированная в Отчете о выполнении бюджета государственного социального страхования, в части расходов и нефинансовых активов, составляет 198179,4 тыс. леев, а обязательства – 22021,3 тыс. леев.

Задолженность перед получателями социальных выплат и задолженность по комиссионному сбору и за услуги по выдаче составила 178639,5 тыс. леев.

Задолженность перед получателями выплат социального страхования составила 87424,3 тыс. леев, а перед получателями выплат социального обеспечения – 68238,1 тыс. леев.

Таблица 19. Задолженность перед получателями выплат на 01.01.2024 г.

	-тыс. леев-
<i>Выплаты социального страхования</i>	
Пенсии социального страхования	36452,7
Пособия социального страхования	50971,6
<b>ВСЕГО</b>	<b>87424,3</b>
<i>Выплаты социального обеспечения</i>	
Пенсии социального обеспечения	931,8
Ассигнования	10730,2
Пособия социального обеспечения	20408,4
Компенсации	23710,7
Денежная помощь	5497,3
Прочие выплаты социального обеспечения	6959,7
<b>ВСЕГО</b>	<b>68238,1</b>

Образование задолженности перед получателями по состоянию на 01.01.2024 г. объясняется тем, что в течение 2023 года не все получатели обратились к поставщикам платежных услуг за получением положенных социальных выплат (пенсий, пособий, компенсаций, ассигнований и других выплат). Соответствующие суммы должны быть выплачены в следующем бюджетном году.

Задолженность по комиссионному сбору (код 222970) и за услуги по выдаче (код 222980) на общую сумму 22977,1 тыс. леев, обусловлено тем, что использование этих расходов строго зависит от выданной суммы на социальные выплаты.

Согласно положениям нормативных актов, в конце каждого месяца суммы социальных выплат, установленные и не полученные получателем в течение 12 месяцев подряд, приостанавливаются и отражаются на забалансовых счетах.

Социальная выплата возобновляется на основании заявления, поданного получателем, и выплачивается задним числом в течение периода, не превышающего трех календарных лет с месяца обращения (за исключением пенсий – без ограничения срока), но не ранее месяца приостановления. Остаток задолженности по приостановленным выплатам уменьшается по мере возобновления выплаты.

Таблица 20. Приостановленные задолженности перед получателями социальных выплат

-тыс. леев-	
<i>Выплаты социального страхования</i>	
Пенсии социального страхования	24098,8
Пособия социального страхования	26346,8
<b>ВСЕГО</b>	<b>50445,6</b>
<i>Выплаты социального обеспечения</i>	
Пенсии социального обеспечения	165,3
Пособия социального обеспечения	6995,2
Компенсации	131,5
Ассигнования	13124,2
Денежная помощь	1890,3
Прочие выплаты социального обеспечения	3627,1
<b>ВСЕГО</b>	<b>25933,6</b>

#### **Внутренние обязательства (код 41)**

К категории 41 «Внутренние обязательства» относится сумма (-51183,9) тыс. леев, представляющая собой возмещение в государственный бюджет разницы между суммой трансфертов для покрытия дефицита бюджета государственного социального страхования и реальным дефицитом, зарегистрированным на конец предыдущего года, а также и суммы неиспользованных средств в предыдущем году, выделенных из государственного бюджета для выплат социального обеспечения. Данная сумма была отражена в уточненном годовом плане и в части исполнении.

### Внутренние долги (код 51)

Внутренние долги по состоянию на 01.01.2024 года составили 196,7 тыс. леев и относятся к задолженностям по выплате пенсий и пособий перечисленных на основании двухсторонних соглашений.

### Межбюджетные займы (код 54)

Согласно положениям части 2 статьи 62 Закона о публичных финансах и бюджетно-налоговой ответственности №181/2014 г., для покрытия временных кассовых разрывов, НКСС может брать займы из бюджетов – компонентов национального публичного бюджета со сроком погашения в том же бюджетном году. Таким образом, в периоде с ноября по декабрь 2023 года, после использования запланированной суммы на покрытие дефицита, из государственного бюджета (Министерство финансов) был взят заем в общей сумме 1000000,0 тыс. леев, который был возвращен до конца отчетного года.

### D. Результат исполнения бюджета государственного социального страхования

Исполнение бюджета государственного социального страхования в 2023 году началось с остатком денежных средств, в сумме 51183,9 тыс. леев, который был возмещен в государственный бюджет (Министерство финансов) в соответствии с законодательными положениями, и отражен в категории 41 «Внутренние обязательства» в статье «418130 Возмещение бюджетных средств предыдущих лет в бюджет».

По результатам исполнения бюджета государственного социального страхования в 2023 году, был зарегистрирован профицит (бюджетное сальдо) в размере 79754,8 тыс. леев. Трансферты государственного бюджета на покрытие дефицита бюджета государственного социального страхования составили 5417926,9 тыс. леев.



Согласно фактическому исполнению в 2023 году, остаток средств, сформированный в размере 79754,8 тыс. леев, был зарегистрирован в остатке денежных средств на конец периода в размере 79951,5 тыс. леев, с учетом внутренней задолженности по выплатам пенсий и пособий перечисленных на основании двухсторонних соглашений в сумме 196,7 тыс. леев.

### **III. Внедрение рекомендаций и выполнение Постановления Счетной Палаты № 18 от 25 мая 2023 года по Отчету финансового аудита Отчета Правительства об исполнении бюджета государственного социального страхования за 2022 год.**

На основании Распоряжения Счетной палаты № 63 от 19 декабря 2022 года и в соответствии с Программой аудиторской деятельности на 2022 год, по Отчету об исполнении бюджета государственного социального страхования за 2022 год был осуществлен внешний аудит.

Отчет о финансовом аудите Отчета Правительства об исполнении бюджета государственного социального страхования за 2022 год был утвержден Постановлением Счетной Палаты № 18 от 25 мая 2023 года с выдвижением Национальной Кассе Социального Страхования 2-х требований и 1-ой рекомендаций аудита. Предпринятые действия Национальной Кассой Социального Страхования (НКСС), обеспечило 100% выполнение требований и внедрение в срок рекомендаций.

*Требование 2.5.* НКСС для принятия действий и обеспечение внедрения рекомендаций предоставленных в отчете аудита

В результате усиления контрольных и дополнительных/функциональных мероприятий внутреннего контроля в процессе выплаты в срок пособия в случае смерти одного из супругов, был обеспечен ежемесячный контроль за соблюдением установленных законом сроков выдачи решений о назначении пособия в случае смерти одного из супругов.

Также, было составлено письмо-предупреждение территориальным кассам социального страхования о соблюдении срока и периода, на который устанавливается пособие в случае смерти одного из супругов, а также о выдаче в течение 30 дней со дня подачи заявления со всеми необходимыми документами принятия решения о назначении соответствующего пособия.

В этом же контексте, ежемесячно из ИС «Социальная защита» предоставлялся отчет о соблюдении сроков назначения пособий в случае смерти одного из супругов.

*Требование 2.7.* Административному Совету НКСС для ознакомления о результатах внешнего государственного аудита и мониторинга внедрения предоставленных рекомендаций

На заседании 04.07.2023, Административному Совету НКСС были предоставлены для ознакомления Постановление Счетной Палаты № 18 от 25 мая 2023 года и Отчет о финансовом

аудите Отчета Правительства об исполнении бюджета государственного социального страхования за 2022.

Также, 21 марта 2024 года, на заседание Административного совета НКСС была предоставлена информация о мерах, принятых для исполнения вышеуказанного Постановления Счетной палаты.